

股票代碼：1710

<http://newmops.tse.com.tw>

<http://www.oucc.com.tw>

刊印日期：95年4月30日



# Union Oriental Chemical



## Corp.

## 2005年報 Annual Report

**oucc** 東聯化學股份有限公司  
ORIENTAL UNION CHEMICAL CORPORATION

一、發言人之姓名、職稱、聯絡電話及電子郵件信箱

發 言 人：郭佳輝 總經理

電 話：(02)2719-3333

電子郵件信箱：alexkuo@oucc.com.tw

二、代理發言人姓名、職稱、聯絡電話及電子郵件信箱

代理發言人：蔡鎮江 協理

電 話：(02)2719-3333

電子郵件信箱：cktsai@oucc.com.tw

三、總公司、分公司、工廠之地址及電話

總公司：台北市復興北路 101 號 13 樓

電 話：(02)2719-3333

分公司：高雄市楠梓加工出口區西三街 8 之 4 號

電 話：(07)366-1654

工 廠：高雄縣林園鄉工業三路 3-5 號

電 話：(07)641-3101

四、股票過戶機構

名 稱：亞東證券股份有限公司

地 址：台北市重慶南路一段 86 號 3 樓

電 話：(02)2361-8608

網 址：www.osc.com.tw

五、最近年度簽證會計師

簽證會計師：郭俐雯、范有偉

事務所名稱：勤業眾信會計師事務所

地 址：台北市民生東路三段 156 號 12 樓

電 話：(02)2545-9988

網 址：www.deloitte.com.tw

六、海外有價證券掛牌買賣之交易場所名稱及查詢方式：不適用

七、公司網址：www.oucc.com.tw

營業報告	致股東報告書..... 1
公司概況	一、公司簡介..... 4 二、公司組織..... 6 三、資本及股份..... 18 四、公司債辦理情形..... 23 五、特別股辦理情形..... 23 六、海外存託憑證辦理情形..... 23 七、員工認股權憑證辦理情形..... 23 八、併購或受讓他公司辦理情形..... 23
營運概況	一、業務內容..... 24 二、市場及產銷概況..... 26 三、從業員工..... 32 四、環保支出資訊..... 32 五、勞資關係..... 33 六、重要契約..... 34 七、工作環境與員工人身安全的保護措施..... 35 八、履行社會責任的描述..... 35
資金運用計劃執行情形	一、計劃內容..... 36 二、執行情形..... 39
財務概況	一、最近五年度簡明資產負債表、損益表..... 41 二、最近五年度財務分析..... 43 三、最近年度財務報告監察人審查報告書..... 46 四、最近年度財務報表..... 47 五、最近年度經會計師查核簽證之母子公司合併財務報表..... 83 六、公司及其關係企業發生財務週轉困難情事..... 121

<b>財務狀況 及經營結 果之檢討 分析與風 險事項</b>	一、財務狀況 ..... 122 二、經營結果 ..... 123 三、現金流量 ..... 124 四、重大資本支出對財務業務之影響 ..... 125 五、最近年度轉投資政策、其獲利或虧損之主要原因、改善 計劃及未來一年投資計劃 ..... 125 六、風險事項分析評估 ..... 126 七、其他重要事項 ..... 128
<b>公司治理 運作情形</b>	一、公司治理運作情形及其與公司治理實務守則差異情形 及原因 ..... 129 二、公司訂有治理守則及相關規章之查詢方式 ..... 132 三、其他足以增進對公司治理運作情形之瞭解的重要資訊 ..... 132
<b>會計師資訊</b>	一、會計師公費資訊 ..... 133 二、更換會計師資訊 ..... 133 三、公司之董事長、總經理、負責財務或會計事務之經理人 ，最近一年內曾任職於簽證會計師所屬事務所或其關係 企業者 ..... 133
<b>特 別 記載事項</b>	一、關係企業相關資料 ..... 134 二、內部控制制度執行狀況 ..... 136 三、董事或監察人對董事會重要議案有不同意見之情形 ..... 137 四、私募有價證券辦理情形 ..... 137 五、最近年度及截至年報刊印日止子公司持有或處分本公司 股票情形 ..... 137 六、股東會及董事會重要決議事項 ..... 137 七、公司及其內部人員依法被處罰，公司對其內部人員違反 內控規定之處罰主要缺失與改善情形 ..... 139 八、其他必要補充說明事項 ..... 139 九、最近年度及截至年報刊印日止，是否發生影響股東權益 或證券價格之重大事項 ..... 140

## 營業報告

### 致股東報告書

#### 一、前言

企業經營是一連串對於自我的挑戰、反省和超越的過程。近年來經濟全球化發展與市場激烈競爭的態勢，更是所有企業必須面臨的嚴峻課題。爲了持續創造價值與追求成長，不斷致力於提高產品價值與服務水準，強化研發、製造、行銷等構面的競爭力，追求顧客最大的滿意，將是企業成功與否的重要關鍵。

全球經濟於94年第一季有相當強勁的表現，但第二季卻轉趨疲軟，主因是油價飆漲使得製造業擴張減緩所致。至第三季，景氣再度恢復活絡，儘管8月底的卡翠娜颶風導致能源價格屢創歷史新高，但以美國爲首的世界經濟似乎不受明顯影響而持續保持良好動力，根據IMF統計94年全球經濟成長率爲4.3%；我國94年則受到對外貿易不振的影響，經濟成長率僅約3.5%。

94年原油價格持續高漲，造成石化業廠商購料成本居高不下，製造成本相對提高，對獲利是極大的負擔，而下游產業獲利亦不佳，廠商轉嫁能力弱，一般來說，石化原料廠商94年營運狀況普遍較93年失色。

本公司主要產品乙二醇，94年在下游化纖業需求增加，新增產能有限，供需仍屬緊張的情況下，價格得以維持一定水準，但因乙烯原料價格持續處於高檔，使得乙二醇事業94年獲利較93年下滑，但仍保有相當好的獲利；在特化事業方面，乙醇胺廠已達全能運轉，並因市場狀況良好，策略運用得宜，獲利情況相當良好；碳酸乙烯酯廠運轉順利，配合下游客戶需求，全產全銷；氣體廠成本控制得宜，營運狀況甚佳；研技中心進行多項新產品開發與製程改善專案，並以先導工廠成功完成自行開發的新產品「羥乙基磺酸鈉(Sodium Isethionate, SI)」的試產工作，爲日後的量產計畫奠定良好基礎；東聯亦參與「國光石化科技」投資計劃，希望藉由本項投資向上垂直整合確保原料供應無缺，並擴大石化本業的基礎。

整體而言，在產業環境快速變化的情況下，94年度東聯依舊保有良好的經營績效，除營業額創下歷史新高外，每股稅後盈餘亦達3.03元，已連續三年EPS超過3元；另外特用化學多角化的策略亦已展現成效，94年度來自特化產品的營收與獲利約佔公司整體營收與獲利的四分之一，已達成公司階段性的策略目標，預期特化產品的營收獲利比重，在未來數年仍將進一步提高。

#### 二、經營績效

##### (一) 工安環保

本公司相當重視工廠工業安全防範工作，除持續推動「OHSAS-18001職業安全管理制度」外，並鼓勵同仁提出虛驚報告，提早發現危險狀況並加以改善，提高工作的安全性，94年度全年無重大意外事故發生。環保方面，持續推行「ISO-14001環境保護管理制度」，新設之第二套廢氣焚化爐正常運轉，大量減少揮發性有機物排放，並增加二氧化碳回收，減少溫室氣體排放。

## (二) 乙二醇事業

九十四年共計生產乙二醇206,294噸，精製環氧乙烷65,951噸及二乙二醇17,277噸。乙二醇全年銷售量238,232噸；精製環氧乙烷18,334噸及二乙二醇19,124噸，營業額為新台幣7,667,107仟元，較九十三年度微幅減少6%。

因受國際乙二醇新增產能與下游產業價格轉嫁不易影響，乙二醇價格較前一年度有下跌趨勢。乙二醇事業九十四年獲利達1,861,730仟元，較九十三年度減少34%。

## (三) 氣體事業

九十四年生產氧氣199,555噸，氮氣233,873噸，氫氣5,486噸。全年銷售氧氣27,912噸，氮氣242,853噸，氫氣5,701噸。營業額為新台幣665,130仟元，較前一年度成長12%，營業利益為121,512千元，較九十三年度增加100%。

## (四) 特用化學品事業

二座特化廠，乙醇胺及碳酸乙烯酯工廠九十四年全年運轉狀況良好，其中乙醇胺廠已達全能生產，特化廠共生產乙醇胺系列產品42,931噸及碳酸乙烯酯26,799噸。全年銷售乙醇胺系列產品43,149噸及碳酸乙烯酯26,477噸。營業額為新台幣2,671,519仟元，較九十三年度大幅增加51%，營業利益達654,569仟元，較九十三年度年大幅成長197%。本公司進行特化產品之多角化策略已展現成效。

## (五) 本公司九十四年整體營運績效

本公司九十四年營業收入為新台幣11,003,756仟元，較九十三年度增加5%，財測達成率為101%。稅前淨利2,855,005仟元，較九十三年度減少11%，稅後利益為2,220,737仟元，每股稅後盈餘3.03元。

## 三、營業目標及展望

### (一) 九十五年度營業計劃概要

#### 1. 乙二醇事業

乙二醇廠以全能開工為目標並提高精製環氧乙烷產量供下游特化產品所需，九十五年度計劃生產乙二醇199,658噸，二乙二醇17,924噸，及精製環氧乙烷73,182噸。銷售目標為乙二醇232,800噸，二乙二醇17,637噸，及精製環氧乙烷17,250噸，乙二醇不足部份將以貿易調度方式滿足國內市場需求。

本年度乙二醇產品因市場供需仍處於平衡狀況，預期價格仍將維持一定水準，本事業營收仍將維持去年水準，惟因原料乙烯價格持續走高，將影響乙二醇產品今年度獲利。

#### 2. 氣體事業

依產銷平衡的政策，九十五年度計劃生產氧氣207,958噸，氮氣255,277噸，氫氣5,993噸。銷售目標為：氧氣35,424噸，氮氣233,420噸，氫氣6,103噸。

預計本年度氣體總銷售量仍將維持穩定，本事業將持續洽談新增onsite空分廠之承包案並開發新客戶，希望進一步提高本公司之市場佔有率，以增加營業利潤。

### 3. 特用化學品事業

乙醇胺廠及碳酸乙烯酯廠九十五年預計生產乙醇胺系列產品44,448噸及碳酸乙烯酯40,320噸。銷售目標為乙醇胺系列產品43,020噸及碳酸乙烯酯36,000噸。

本年度乙醇胺廠已達全能生產，將以持續降低生產成本；積極開發電子化學品清洗劑相關客戶，提高台灣地區市佔率至80%與拓展海外業務為主要年度工作目標。另外為滿足市場需求，東聯計畫興建第二座乙醇胺廠，完工之後東聯將成為亞洲地區最大的乙醇胺供應商。

碳酸乙烯酯廠今年度亦將達成全能生產之目標，並配合客戶需求，進行擴充產能計畫，預計將於2007年中完工，完工後本公司碳酸乙烯酯廠產能將進一步提高至60,000噸，仍為世界第一大廠。

本公司之新產品開發已有初步成果，本年度特化事業將有一新產品「羥乙基磺酸鈉(Sodium Isethionate, SI)」上市，今年將以先導工廠生產少量產品於市場銷售，以進一步了解市場、通路與客戶狀況，為日後量產計劃奠定良好基礎。

### (二) 未來展望

國際貨幣基金IMF將2006年原油預估價格由43.75美元調高至61.75美元，並稱居高不下的油價可能至少持續到2010年，正式宣告高油價時代來臨。高油價使得石化中、下游產業原料成本增加，且在未來中國與中東地區乙二醇新廠投產的衝擊影響下，乙二醇產品的市場變化快速。為了因應此一形勢，本公司正進行一系列轉型計畫，希望採取產品多角化的經營策略，逐步跨入特化與精密化學品領域，藉由研究與發展，累積智慧財產與競爭實力，來減輕石化原料對公司營運的影響，並使東聯能朝永續經營的方向邁進。

本公司目前正積極進行碳酸乙烯酯廠擴產、精製環氧乙烷擴產、新建乙醇胺二廠等多項計畫，希望能持續深耕石化本業，進一步提升東聯的競爭優勢；另外，研技中心也持續進行高附加價值的環氧乙烷衍生物產品及生醫用精細化學品之研究發展工作，並將擴建研發實驗室，提高研發能量，持續進行新產品開發；與其他公司策略合作的專案亦同步進行中。除執行多角化經營策略外，持續降低成本、突破瓶頸，更是東聯屹立不搖的根本。為了締造競爭的優勢，本公司推動“六標準差”專案，改善各作業流程，希望能粹練更強健的企業體質及精益求精的企業文化。

追求成長與獲利是東聯不變的企業目標，面對未來，為了因應產業的快速變化，創造有利於企業發展的契機，達成永續經營的願景，本公司擬定了自己的「藍海策略」，希望能透過創新的精神，加上有競爭性的成本概念來經營，使自己成為所謂「藍海型」的企業，在未來的競爭環境中佔有一席之地。在『厚實本業，追求成長，創造價值』的經營方針下，東聯將不斷地整合及發展核心優勢，期望能逐漸發展成為涵蓋傳統化學品、特用化學品、生物科技、高科技化學材料之多元化永續經營的公司，達成不斷地為顧客、股東與員工創造新價值的企業願景。

董事長

徐旭東 

# 公司概況

## 一、公司簡介

(一)設立日期：民國六十四年十二月二十二日

### (二)公司沿革：

- 民國 64 年 • 公司奉准設立登記，股東為中央投資股份有限公司、行政院開發基金管理委員會、遠東紡織股份有限公司、美商永備聯合電石公司及中華開發信託股份有限公司；資本額為 569,250 仟元。
- 民國 67 年 • 乙二醇廠興建完成。
- 民國 71 年 • 美商永備聯合電石公司退出本公司，該公司與中央投資公司及中油公司共同投資之永聯氣體公司亦於同年併入本公司，資本額增為 1,493,658 仟元。
- 民國 75 年 • 購置位於台北市復興北路之辦公大樓，並將總公司遷移至此。
- 民國 76 年 • 10 月 21 日，股票核准上市。
- 民國 77 年 • 購入位於高雄市前鎮區土地約 5.704 公頃，取得金額約 10 億元。
- 民國 81 年 • 為使乙二醇廠廢水排放符合國家標準興建之廢水處理廠完工。
- 民國 82 年 • 增設第二氣體廠以增加氣體產品之產量。
- 民國 84 年 • 取得卜內門遠東股份有限公司(後改名為英威達遠東石化)約 9 % 股權。
- 民國 86 年 • 增建第二套液化氣體設備，每年約增加液氮及液氧共約 73,000 噸。
- 民國 87 年 • 5 月，轉投資設立東富投資股份有限公司，為東聯 100% 持股之子公司。  
• 本公司林園廠獲得 ISO-14001(環境保護管理)認證，並創下連續 200 萬工時無工安事故發生之記錄。  
• 12 月，發行第一次有擔保普通公司債，金額 8 億元，期限 5 年。
- 民國 88 年 • 1 月，於高雄楠梓加工出口區內設立分公司，並興建 ON-SITE 氣體工廠一座，以擴展氣體業務。  
• 2 月，乙二醇及環氧乙烷產能所進行之去瓶頸工程完成，每年增加環氧乙烷及乙二醇產量各約 70,000 噸及 40,000 噸。
- 民國 89 年 • 9 月，完成並開始實施企業資源規劃系統(ERP)。  
• 12 月，為維護公司信譽及股東權益，實施第一次買回庫藏股，計買回 5,213 仟股。



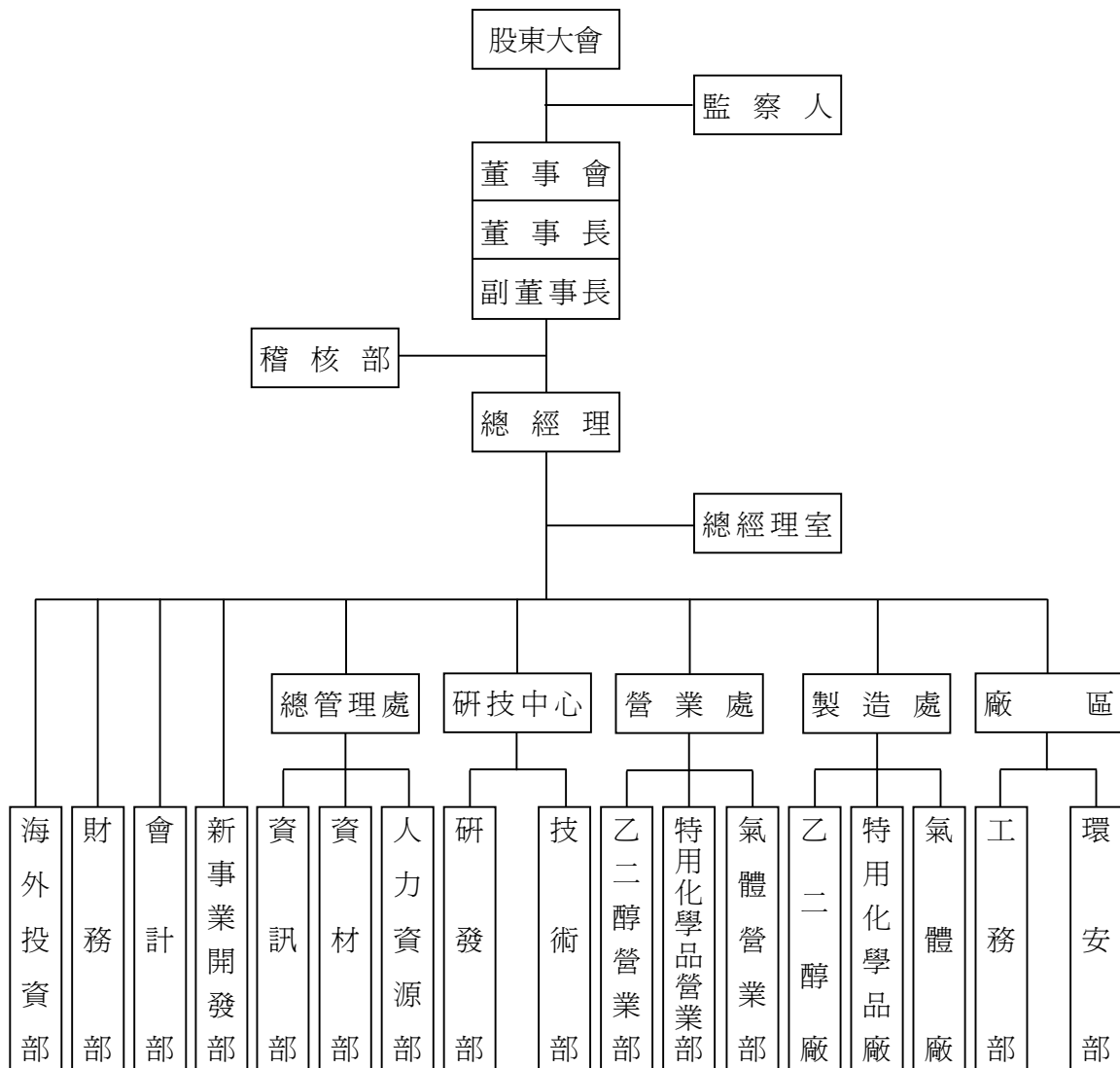
## ● 東聯化學 ●

- 民國 90 年
- 4 月，辦理第一次買回庫藏股註銷完成。
  - 4 月，實施第二次買回庫藏股，計買回 9,995 仟股，並於同年 9 月辦理註銷。
  - 9 月，實施第三次買回庫藏股，計買回 7,349 仟股，俾供轉讓股份予員工之用。
- 民國 91 年
- 7 月，乙醇胺廠完工，生產單乙醇胺、二乙醇胺及三乙醇胺，年產能約 4 萬噸，成為亞洲最大產能之工廠。
  - 7 月，本公司林園廠獲得 ISO-9001(品質管理)認證。
  - 9 月，本公司林園廠獲得 OHSAS-18001(職業安全衛生管理)認證。
  - 11 月，碳酸乙烯酯廠完工，生產碳酸乙烯酯(EC)，年產能約 4 萬噸，成為全球最大產能之 EC 工廠，全量供應給奇美公司與日本旭化成公司所合資的旭美化成公司生產聚碳酸酯(PC)。
- 民國 92 年
- 2 月及 12 月，經經濟部投審會核准，由英屬百慕達 PET Far Eastern (Holding) Ltd. 及英屬維京群島 Pacific Petrochemical (Holding) Ltd. 分別間接投資亞東石化（上海）有限公司美金 20,000 仟元，合計投資美金 40,000 仟元。該公司從事純對苯二甲酸之產銷業務，。本公司取得約 39% 股權。
- 民國 93 年
- 8 月，第三次買回之公司股份轉讓員工作業完成。
  - 11 月，本公司榮獲 93 年度台灣工業最高獎項「工業永續精銳獎」為企業永續發展的象徵。
- 民國 94 年
- 2 月，現金增資發行普通股六仟萬股，每股二十八元，總計募得十六億八仟萬元。
  - 8 月，完成本公司自行設計建置之多功能先導工廠，為日後東聯新產品之自行技術開發、製程基本設計及新產品試產等工作奠定良好的基礎。

## 二、公司組織

### (一)組織系統

#### 1.組織系統圖



## 2. 主要部門職掌說明

部 門	所 司 業 務
總經理室	企劃及投資專案之評估。
總管理處	人事、總務、廠務、採購、儲運及資訊系統等事務之管理。
研技中心	新產品研發、製程、技術評估及改善等業務，投資專案之管理。
營 業 處	乙二醇廠產品、特化廠產品及氣體廠產品之銷售管理。
製 造 處	乙二醇廠、特化廠及氣體廠之生產管理。
廠 區	對外代表廠區負責公關及其他相關事宜。 對內負責督導廠內環保、工安、工務及其他安全相關業務。
新事業開發部	生物科技、新產品市場開發及其他投資專案之評估。
海外投資部	海外投資相關業務之執行。
財 務 部	保險、股務、徵信及財務管理等。
會 計 部	稅務、預算及帳務管理等。
稽 核 部	內部稽核。

## (二) 董事、監察人及主要經理人資料

### 1. 董事及監察人

#### (1) 董事及監察人資料

95年4月1日

職稱	姓名	選(就)任日期	任期	初次選任日期	選任時持有股份		現在持有股數		配偶、未成年子女現在持有股份		利用他人名義持有股份		主要經歷(學)	目前兼任本公司及其他公司之職務	具配偶或二親等以內關係之其他主管、董事或監察人		
					股數	持股比例	股數	持股比例	股數	持股比例	股數	持股比例			職稱	姓名	關係
董事長	穩靜企業(股)公司代表人：徐旭東	92.5.27	3年	68.2.10	125,590	0.03%	184,938	0.02%	-	-	-	-	美國哥倫比亞大學經濟碩士 交通大學管理學名譽博士	遠東紡織公司董事長	副董事長	席家宜	二親等姻親
副董事長	遠東紡織(股)公司代表人：席家宜	92.5.27	3年	77.5.18	39,144,609	7.89%	68,899,604	9.23%	-	-	-	-	美國哥倫比亞大學電腦碩士	遠東紡織公司副董事長兼總經理	董事長	徐旭東	二親等姻親
董事	遠東紡織(股)公司代表人：鄭澄宇	92.5.27	3年	80.5.30	39,144,609	7.89%	68,899,604	9.23%	-	-	-	-	中興大學法律系	遠東紡織公司管理部門副總經理 東富投資(股)總經理	-	-	-
董事	遠東紡織(股)公司代表人：劉宗宏	92.5.27	3年	89.3.10	39,144,609	7.89%	68,899,604	9.23%	-	-	-	-	大同工學院機械系	遠東紡織公司短纖生產部副總經理	-	-	-
董事	亞洲水泥(股)公司代表人：張立德	92.5.27	3年	80.5.30	36,735,493	7.41%	54,095,668	7.25%	-	-	-	-	中原大學化工系	遠紡工業(上海)有限公司董事長 遠東紡織公司資深副總經理	-	-	-
董事	亞洲水泥(股)公司代表人：莊瑞鑫	92.5.27	3年	92.5.27	36,735,493	7.41%	54,095,668	7.25%	-	-	-	-	成功大學化工博士	元智大學化工系教授	-	-	-

職 稱	姓 名	選(就)任日期	任期	初次選任日期	選 任 時 持有股份		現 在 持有股數		配偶、未成年子女現在持有股份		利用他人名義 持有股份		主 要 經 (學) 歷	目前兼任本公司及其他公司之職務	具配偶或二親等以內關係之 其他主管、董事或監察人		
					股數	持股比率	股數	持股比率	股數	持股比率	股數	持股比率			職 稱	姓 名	關 係
董 事	亞洲水泥(股)公司 代表人： 吳汝瑜	92.5.27	3年	92.5.27	36,735,493	7.41%	54,095,668	7.25%	-	-	-	-	澳洲 Monash 大學材料工程博士	遠東紡織公司 研究所 副總經理	-	-	-
董 事	裕元投資(股)公司 代表人： 郭佳輝	92.5.27	3年	92.5.27	19,076,778	3.85%	28,091,934	3.76%	-	-	-	-	美國西維吉尼亞大學化工博士	東聯化學公司 總經理	-	-	-
董 事	裕元投資(股)公司 代表人： 鄭柏然	92.5.27	3年	92.2.25	19,076,778	3.85%	28,091,934	3.76%	-	-	-	-	清華大學核工系	遠東紡織公司 董事長特別助理	-	-	-
監 察 人	遠鼎投資(股)公司 代表人： 王景益	92.5.27	3年	92.5.27	46,496,861	9.38%	68,469,988	9.17%	-	-	-	-	美國伊利諾大學商學院會計碩士	景益會計師事務所所長	-	-	-
監 察 人	遠鼎投資(股)公司 代表人： 張英豐	92.5.27	3年	89.3.10	46,496,861	9.38%	68,469,988	9.17%	-	-	-	-	東海大學 化工系	亞洲水泥公司 首席執行副總經理	-	-	-
監 察 人	富達運輸(股)公司 代表人： 李 彬	92.5.27	3年	92.5.27	431,970	0.09%	636,105	0.09%	-	-	-	-	美國伊立諾大學會計碩士	遠傳電信公司 財務暨行政管理事業部 執行副總經理	-	-	-

(2)法人股東之主要股東

95年4月1日

法人股東名稱	其持股比例 10%以上股東
遠東紡織(股)公司	亞洲水泥(股)公司
亞洲水泥(股)公司	遠東紡織(股)公司
裕元投資(股)公司	亞洲水泥(股)公司
	遠鼎(股)公司
	裕民航運(股)公司
	遠鼎投資(股)公司
遠鼎投資(股)公司	遠東紡織(股)公司
穩靜企業(股)公司	徐旭東、許蕙英
富達運輸(股)公司	富民運輸(股)公司

(3)主要股東為法人者其主要股東

95年4月1日

法人名稱	其持股比例 10%以上股東
遠鼎投資(股)公司	遠東紡織(股)公司
亞洲水泥(股)公司	遠東紡織(股)公司
裕民航運(股)公司	亞洲水泥(股)公司
遠鼎(股)公司	遠鼎投資(股)公司
	亞洲水泥(股)公司
	遠東紡織(股)公司
	德勤投資(股)公司
富民運輸(股)公司	亞洲水泥(股)公司
遠東紡織(股)公司	亞洲水泥(股)公司

## (4)董事及監察人資料

95年4月1日

姓名	條件 是否具有五年以上 商務、法律、財 務或公司業務所 須之工作經驗	符合獨立性情形(註)							備註
		1	2	3	4	5	6	7	
徐旭東	✓	✓		✓			✓		-
席家宜	✓	✓		✓			✓		-
鄭澄宇	✓		✓	✓			✓		-
劉宗宏	✓	✓	✓	✓			✓		-
張立德	✓	✓	✓	✓			✓		-
莊瑞鑫	✓	✓	✓	✓			✓		-
吳汝瑜	✓	✓	✓	✓			✓		-
郭佳輝	✓		✓	✓	✓	✓	✓		-
鄭柏然	✓	✓	✓	✓			✓		-
王景益	✓	✓	✓	✓					-
張英豐	✓	✓	✓	✓			✓		-
李彬	✓	✓	✓	✓	✓	✓	✓		-

註：1.非為公司之受僱人或其關係企業之董事、監察人或受僱人。

2.非直接或間接持有公司已發行股份總額百分之一以上或持股前十名之自然人股東。

3.非前二項人員之配偶或其二親等以內直系親屬。

4.非直接或間接持有公司已發行股份總額百分之五以上法人股東之董事、監察人、受僱人或持股前五名法人股東之董事、監察人、受僱人。

5.非與公司有財務、業務往來之特定公司或機構之董事、監察人、經理人或持股百分之五以上股東。

6.非為最近一年內提供公司或關係企業財務、商務、法律等服務、諮詢之專業人士、獨資、合夥、公司或機構團體之企業主、合夥人、董事(理事)、監察人(監事)、經理人及其配偶。

7.非為公司法第二十七條所訂之法人或代表人。

2. 總經理、副總經理、協理、各部門及分支機構主管資料

95年4月1日

職稱	姓名	選(就)任日期	持有股份		配偶、未成年子女持有股份		利用他人名義持有股份		主要經(學)歷	目前兼任其他公司之職務	具配偶或二親等以內關係之經理人		
			股數	持股比率	股數	持股比率	股數	持股比率			職稱	姓名	關係
總經理	郭佳輝	92.3.1	81,225	0.01%	-	-	-	-	美國永備公司 美國陶氏化學公司 美國西維吉尼亞大學化工博士 台灣大學化工系	-	-	-	-
研技中心副總經理	潘永昆	93.3.1	52,299	0.01%	-	-	-	-	東聯化學公司乙二醇事業群 副總經理兼研發部經理 成功大學化工系	-	-	-	-
總管理處協理	彭淑玫	90.9.1	235,025	0.03%	7,071	0.00%	-	-	東聯化學公司 稽核部經理 美國俄亥俄州立大學經研所 台灣大學經濟系	東富投資(股)公司 行政部經理	-	-	-
營業處協理	蔡鎮江	93.10.1	275,475	0.04%	236	0.00%	-	-	東聯化學公司乙二醇&特化事業群 協理 中央大學化工系	-	-	-	-
財務部經理	王和秀	89.6.1	145,922	0.02%	-	-	-	-	遠東紡織公司會計處副理 東聯化學公司稽核部副理 政治大學會計系	東富投資(股)公司 財務部經理	-	-	-
會計部經理	蔡家澤	90.10.1	78,998	0.01%	-	-	-	-	遠東紡織公司會計處經理 逢甲大學會計系	東富投資(股)公司 會計部經理	-	-	-



### 3. 董事、監察人、總經理及副總經理之酬金

#### (1) 董事之酬金

單位：新台幣仟元；仟股。 惟每股市價為新台幣元

職稱	姓名 (註 1)	車馬費 (註 2)		報 酬 (註 2)		盈餘分配之董 事酬勞(註 3)		盈餘分配之員工紅利金額 (註 3)						前四項總額		總額占稅後 純益之比例 (%) (註 3)		取得員工認股 權憑證數額 (註 4)		其他報酬			
		本公司	合併報 表內所 有公司 (註 5)	本公司	合併報 表內所 有公司 (註 5)	本公司	合併報 表內所 有公司 (註 5)	本 公 司			合併報表內所有公司			本公司	合併報 表內所 有公司 (註 5)	本公司	合併報 表內所 有公司 (註 5)	本公司	合併報 表內所 有公司 (註 5)	本公司	合併報 表內所 有公司 (註 5)		
								現金 股利	股 票 股 利	金 額	現金 股利	股 票 股 利	金 額										
董事	穩靜企業股份有限公司 代表人：徐旭東 遠東紡織股份有限公司 代表人：席家宜 代表人：鄭澄宇 代表人：劉宗宏 亞洲水泥股份有限公司 代表人：張立德 代表人：莊瑞鑫 代表人：吳汝瑜 裕元投資股份有限公司 代表人：郭佳輝 代表人：鄭柏然	1,142	1,142	8,042	8,162	13,909	13,909	522	52	每股 21.7 元	1,132	522	52	每股 21.7 元	1,132	24,747	24,867	1.11%	1.12%	0	0	0	0

給付本公司各個董事酬金級距	董 事 人 數	
	94 年 度	
	本公司(註 6)	合併報表內所有公司(註 7)
低於2,000,000元	7	7
2,000,000元(含)~5,000,000元	0	0
5,000,000元(含)~10,000,000元	2	2
10,000,000元(含)~50,000,000元	0	0
50,000,000元以上	0	0
總 計	9	9

註1：董事姓名分別列示(法人股東應將法人股東名稱及代表人分別列示)，以彙總方式揭露各項給付金額。若董事兼任總經理或副總經理者，其酬金分別按其身分揭露。屬董事酬金部分揭露於本表；屬總經理及副總經理之酬金部分揭露於下表。

註2：係填列最近年度董事支領車馬費及報酬金額。

註3：係填列最近年度盈餘分配擬議配發之董事酬勞金額。董事兼任員工(指兼任總經理及副總經理以外之經理人或員工)取得員工紅利(含股票紅利及現金紅利)者，最近年度盈餘分配董事會通過擬議配發員工紅利金額。

註4：若董事兼任員工(指兼任總經理及副總經理以外之經理人或員工)領取員工認股權憑證者，應填列本表。

註5：應揭露合併報表內所有公司給付本公司董事各項酬金之總額。

註6：本公司給付各個董事酬金(包括車馬費、報酬、酬勞及員工紅利)於各級距之人數。

註7：合併報表內所有公司給付本公司各個董事酬金(包括車馬費、報酬、酬勞及員工紅利)於各級距之人數。

## (2)監察人之酬金

單位：新台幣仟元

職稱 (註1)	姓名	車馬費(註2)		報酬(註2)		盈餘分配之監察人酬勞(註3)		前三項總額		總額占稅後純益之比例(%)		其他報酬	
		本公司	合併報表內所有公司(註4)	本公司	合併報表內所有公司(註4)	本公司	合併報表內所有公司(註4)	本公司	合併報表內所有公司(註4)	本公司	合併報表內所有公司(註4)	本公司	合併報表內所有公司(註4)
監察人	遠鼎投資股份有限公司 代表人：王景益 代表人：張英豐	382	382	0	0	3,793	3,793	4,175	4,175	0.19%	0.19%	0	0
	富達運輸股份有限公司 代表人：李 彬												

給付本公司各個監察人酬金級距	監 察 人 人 數	
	94 年 度	
	本公司(註5)	合併報表內所有公司(註6)
低於 2,000,000 元	3	3
2,000,000 元(含)~5,000,000 元	0	0
5,000,000 元(含)~10,000,000 元	0	0
10,000,000 元(含)~50,000,000 元	0	0
50,000,000 元以上	0	0
總 計	3	3

註1：監察人姓名應分別列示(法人股東應將法人股東名稱及代表人分別列示)，以彙總方式揭露各項給付金額。

註2：係填列最近年度監察人支領車馬費及報酬金額。

註3：係填列最近年度盈餘分配擬議配發之董監酬勞金額。

註4：應揭露合併報表內所有公司給付本公司監察人各項酬金之總額。

註5：本公司給付各個監察人酬金(包括車馬費、報酬、酬勞)於各級距之人數。

註6：合併報表內所有公司給付本公司各個監察人酬金(包括車馬費、報酬、酬勞)於各級距之人數。

(3) 總經理及副總經理之酬金

單位：新台幣仟元；仟股。 惟每股市價為新台幣元

職稱 (註1)	姓名	薪資(註2)		獎金及 特支費(註2)		盈餘分配之員工紅利金額(註3)						前三項總額		總額占稅後純 益之比例(%)		取得員工認股 權憑證數額		其他報酬			
		本公司	合併報 表內所 有公司 (註4)	本公司	合併報 表內所 有公司 (註4)	本公司			合併報表內所有公司			本公司	合併報 表內所 有公司 (註4)	本公司	合併報 表內所 有公司 (註4)	本公司	合併報 表內所 有公司 (註4)	本公司	合併報 表內所 有公司 (註4)		
						現金 股利	股票 股利	金額	現金 股利	股票 股利	金額										
總經理	郭佳輝	7,704	7,704	0	0	457	46	每股 21.7元	993	457	46	每股 21.7元	993	9,154	9,154	0.41%	0.41%	0	0	公務車 成本 1,160	0
副總經理	潘永昆																				

給付本公司各個總經理及副總經理酬金級距	總經理及副總經理人數	
	年度	
	本公司(註5)	合併報表內所有公司(註6)
低於 2,000,000 元	0	0
2,000,000 元(含)~5,000,000 元	1	1
5,000,000 元(含)~10,000,000 元	1	1
10,000,000 元(含)~50,000,000 元	0	0
50,000,000 元以上	0	0
總計	2	2

註1：總經理及副總經理姓名分別列示，以彙總方式揭露各項給付金額。

註2：係填列最近年度總經理及副總經理支領薪資、獎金及特支費金額。

註3：係填列最近年度盈餘分配董事會通過擬議配發之總經理及副總經理之員工紅利金額（含股票紅利及現金紅利）。

註4：應揭露合併報表內所有公司給付本公司總經理及副總經理各項酬金之總額。

註5：本公司給付各個總經理及副總經理酬金(包括薪資、獎金、特支費及員工紅利)於各級距之人數。

註6：合併報表內所有公司給付本公司各個總經理及副總經理酬金(包括薪資、獎金、特支費及員工紅利)於各級距之人數。

## (4)配發員工紅利之經理人姓名及配發情形

94年12月31日

	職 稱 (註1)	姓 名 (註1)	股 票 紅 利			現金紅利 金 額	總 計	總額占稅 後純益之 比例(%)
			股 數	市價 (註2)	金 額			
經理人	總經理	郭佳輝	146 (仟股)	每股 21.7元	3,180 (仟元)	1,460 (仟元)	4,640 (仟元)	0.21%
	研技中心副總經理	潘永昆						
	總管理處協理	彭淑玫						
	營業部協理	蔡鎮江						
	財務部經理	王和秀						
	會計部經理	蔡家澤						

註1：經理人之適用範圍，依據證期局九十二年三月二十七日台財證三字第○九二○○○一三○一號函令規定辦理。

註2：市價係採用公司會計期間最末一個月之平均收盤價計算之。

註3：係填列最近年度股東常會決議發放之盈餘分配，經理人員工紅利金額（含股票紅利及現金紅利）。

4. 分別比較說明本公司及合併報表所有公司於最近二年度支付本公司董事、監察人、總經理及副總經理酬金總額占稅後純益比例之分析並說明給付酬金之政策、標準與組合、訂定酬金之程序及與經營績效之關聯性：

(1) 本公司於最近二年度支付董事、監察人、總經理及副總經理酬金總額占稅後純益比例之分析：

本公司於九十四年度支付董事、監察人、總經理及副總經理酬金總額占稅後純益比例為 2.07%。

本公司於九十三年度支付董事、監察人、總經理及副總經理酬金總額占稅後純益比例為 1.54%。

(2) 給付酬金之政策、標準與組合說明：

參酌相關同業及上市公司如台苯、亞聚、國喬…等公司之薪資標準及參酌專業顧問管理公司出具之市場薪資行情調查報告後制定。

(3) 訂定酬金之程序：

授權董事會參酌相關同業及上市公司之水準制定。

(4) 與公司經營績效之關聯性：

經營績效直接影響酬金。

(三) 董事、監察人、經理人及持股比例超過百分之十股權變動情形

1. 董事、監察人、經理人及大股東股權變動情形

職 稱 (註 1)	姓 名	94 年 度		當年度截至 4 月 1 日止	
		持有股數 增(減)數	質押股數 增(減)數	持有股數 增(減)數	質押股數 增(減)數
董 事	穩靜企業(股)	28,956	-	-	-
董 事	亞洲水泥(股)	8,470,187	-	-	-
董 事	遠東紡織(股)	15,537,551	-	-	-
董 事	裕元投資(股)	4,398,576	-	-	-
監 察 人	遠鼎投資(股)	10,720,888	(7,100,000)	-	-
監 察 人	富達運輸(股)	99,599	-	-	-
經 理 人	郭佳輝	(9,043)	-	68,000	-
經 理 人	潘永昆	(46,583)	-	19,000	-
經 理 人	彭淑玫	189,950	-	(41,000)	-
經 理 人	蔡鎮江	181,088	-	49,000	-
經 理 人	王和秀	101,150	-	28,000	-
經 理 人	蔡家澤	31,147	--	28,000	--

註：經理人之適用範圍，依證期局 92 年 3 月 27 日台財證三字第 0920001301 號函定義「經理人」之規定辦理。

2. 股權移轉資訊：不適用。

3. 股權質押資訊：不適用。

(四) 綜合持股比例

94 年 12 月 31 日

單位：仟股

轉投資事業 (註)	本公司投資		董事、監察人、經理人及 直接或間接控制事業之投資		綜 合 投 資	
	股 數	持股比例	股 數	持股比例	股 數	持股比例
亞洲水泥(股)公司	11,614	0.50%	834,182	35.58%	845,796	36.07%
遠東紡織(股)公司	7,237	0.18%	1,081,595	26.36%	1,088,832	26.53%
宏遠興業(股)公司	19,911	4.06%	26,465	5.39%	46,376	9.45%
遠東百貨(股)公司	11,298	1.09%	305,550	29.48%	316,848	30.57%
遠東商銀(股)公司	46,361	2.60%	264,114	14.79%	310,475	17.38%
中央產物(股)公司	138	0.04%	3,232	0.89%	3,370	0.93%

註：係本公司之長期投資。

### 三、資本及股份

#### (一) 股本來源

單位：新台幣仟元，仟股

年月	發行價格	核定股本		實收股本		備註		
		股數	金額	股數	金額	股本來源	以現金以外之財產抵充股款者	其他
89/7	10	560,000	5,600,000	511,115	5,111,150	盈餘轉增資：379,972		註一
						現金增資：30,000		註二
90/4	10	560,000	5,600,000	505,902	5,059,020	註銷庫藏股：52,130		註三
90/9	10	560,000	5,600,000	495,907	4,959,070	註銷庫藏股：99,950		註四
92/7	10	560,000	5,600,000	535,596	5,355,961	資本公積轉增資：97,712		註五
						盈餘轉增資：299,179		
93/7	10	820,000	8,200,000	616,467	6,164,669	盈餘轉增資：808,708		註六
94/2	10	820,000	8,200,000	676,467	6,764,669	現金增資：600,000		註七
94/9	10	820,000	8,200,000	746,554	7,465,544	盈餘轉增資：700,875		註八

註一：89.03.30 (八九)台財證(一)第二八〇四三號

註二：89.04.25 (八九)台財證(一)第三一六三三號

註三：90.03.09 (九〇)台財證(三)第一〇九九三七號

註四：90.07.19 (九〇)台財證(三)第一四三三二九號

註五：92.06.18 (九二)台財證(一)第〇九二〇一二六九七二號

註六：93.06.28 (九二)台財證(一)第〇九三〇一二三七八三號

註七：93.10.19 (九三)金管證(一)第〇九三〇一四五九七五號

註八：94.06.14 (九四)金管證(一)第〇九四〇一二三七七三號

單位：股

股份種類	核定股本			備註
	流通在外股份(上市)	未發行股份	合計	
普通股	746,554,435	73,445,565	820,000,000	-

## (二) 股東結構

95年4月1日

股東結構 數量	政府機構	金融機構	其他法人	個人	外國機構 及外人	合計
人數	13	15	127	73,364	81	73,600
持有股數	13,798,638	24,375,913	313,503,952	349,905,114	44,970,818	746,554,435
持股比例	1.85%	3.27%	41.99%	46.87%	6.02%	100.00%

## (三) 股權分散情形

## 普通股

每股面額十元

95年4月1日

持 股 分 級	股東人數	持有股數	持股比例
1 至 999	34,504	10,250,758	1.37%
1,000 至 5,000	24,740	58,487,134	7.85%
5,001 至 10,000	6,964	51,286,896	6.87%
10,001 至 15,000	2,793	33,909,750	4.54%
15,001 至 20,000	1,339	24,491,829	3.28%
20,001 至 30,000	1,329	32,714,845	4.38%
30,001 至 50,000	960	37,800,304	5.06%
50,001 至 100,000	569	40,563,173	5.43%
100,001 至 200,000	228	31,441,936	4.21%
200,001 至 400,000	92	25,112,101	3.36%
400,001 至 600,000	25	12,047,481	1.61%
600,001 至 800,000	11	7,674,610	1.03%
800,001 至 1,000,000	10	9,019,207	1.21%
1,000,001 以上	36	371,754,411	49.80%
合 計	73,600	746,554,435	100.00%

特別股 (不適用)

**(四) 主要股東名單**

95年4月1日；單位：仟股

主要股東	股數	持有股數	持股比率
遠東紡織股份有限公司		68,899,604	9.23%
遠鼎投資股份有限公司		68,469,988	9.17%
亞洲水泥股份有限公司		54,095,668	7.25%
裕元投資股份有限公司		28,091,934	3.76%
開元國際投資股份有限公司		23,761,293	3.18%
中華郵政股份有限公司		17,872,576	2.39%
渣打銀行託管美國 GMO 有限責任國外基金專戶		14,792,462	1.98%
東富投資股份有限公司		11,667,686	1.56%
德勤投資股份有限公司		8,920,326	1.19%
勞工退休基金監理委員會		8,709,042	1.17%

註：1. 股權比例占前十名之股東。

2. 總股數為 746,554,435 股。

**(五) 最近二年度每股市價、淨值、盈餘及股利資料**

項 目	年 度		93 年	94 年	截至 95年3月31日
	最 高	最 低			
每 股 市 價	最 高	最 低	47.50	35.90	22.90
	最 低	最 高	27.80	20.05	19.80
	平 均	平 均	36.57	27.62	21.62
每 股 淨 值	分 配 前	分 配 後	16.10	16.32	16.73
	分 配 前	分 配 後	13.28	(註1)	—
每 股 盈 餘 (註2)	加 權 平 均 股 數 (註4)		601,242仟股	731,928仟股	734,886仟股
	調 整 前		4.10	3.03	0.57
	調 整 後		3.71	(註1)	—
每 股 利 益 (註3)	現 金 股 利		1.50	2.50	—
	無 償 配 股	盈 餘 配 股(元)	1.50	1.00	—
		資 本 公 積 配 股(元)	—	—	—
	累 積 未 付 股 利		—	—	—
投 資 報 酬 分 析	本 益 比 (註5)		8.92	9.12	—
	本 利 比 (註6)		24.38	11.05	—
	現 金 股 利 殖 利 率 (註7)		4.10%	9.05%	—

註1. 俟盈餘分配案經本(95)年度股東常會決議通過後確定。

註2. 係按發行在外加權平均股數及按追溯調整盈餘及資本公積轉增資後之股數計算。

註3. 係前一年度之盈餘分配。

註4. 自91年度起，採用財務會計準則公報第30號「庫藏股票會計處理準則」之規定，將子公司持有母公司股票，視為庫藏股處理。

註5. 本益比 = 當年度每股平均收盤價 / 每股盈餘。

註6. 本利比 = 當年度每股平均收盤價 / 每股現金股利。

註7. 現金股利殖利率 = 每股現金股利 / 當年度每股平均收盤價。



(六) 公司股利政策及執行狀況

1. 本公司股利應參酌所營事業景氣變化之特性，考量各項產品或服務所處生命週期對未來資金之需求與稅制之影響，在維持穩定股利之目標下，依本公司章程所訂比例分配之。除有改善財務結構及支應轉投資、產能擴充或其他重大資本支出等資金需求外，其現金股利部份原則上不低於當年度股息及股東紅利總和之百分之十。
2. 本次股東會擬議股利分配情形：每股配發現金股利 2.0 元，盈餘配股每股 0.3 元，合計 2.3 元。

(七) 無償配股對公司營業績效、每股盈餘及股東投資報酬率之影響：

項 目		年 度	95 年度 (預估)
期初實收資本額(仟元)			7,465,544
本 年 度 配 股 配 息 情 形	每股現金股利(元)		2.00
	盈餘轉增資每股配股數		0.03
	資本公積轉資每股配股數		-
營 業 績 效 變 化 情 形	營業利益(仟元)		不  適
	營業利益較去年同期增(減)比率		
	稅後純益(仟元)		
	稅後純益較去年同期增(減)比率		
	每股盈餘(元)		
	每股盈餘較去年同期增(減)比率		
擬 制 性 每 股 盈 餘 及 本 益 比	若 盈 餘 轉 增 資 全 數 改 配 放 現 金 股 利	擬制每股盈餘(元)	用  ( 註 )
		擬制年平均投資報酬率	
	若 未 辦 理 資 本 公 積 轉 增 資	擬制每股盈餘(元)	
		擬制年平均投資報酬率	
	若 未 辦 理 資 本 公 積 轉 增 資 且 盈 餘 轉 增 資 改 以 現 金 股 利 發 放	擬制每股盈餘(元)	
		擬制年平均投資報酬率	

註：本公司並未編製並公告95年度財務預測，依財政部證券暨期貨管理委員八十九年二月一日(八九)台財證(一)字第〇〇三七一號函規定，無須揭露本項資訊。

董事長：



經理人：



會計主管：



## (八) 員工分紅及董事、監察人酬勞

### 1. 公司章程所載員工分紅及董事、監察人酬勞之成數或範圍

本公司章程第 34 條：

本公司年度結算如有盈餘，於依法繳納營利事業所得稅後，應先彌補歷年虧損，如尚有盈餘，於提列法定盈餘公積百分之十後，並按法令規定提列特別盈餘公積後，再將其餘額連同上年度累積未分配盈餘，做為可供分配之盈餘，惟得視業務狀況酌予保留一部分後，按下列比例分派之。

- (1) 股息百分之六十；
- (2) 董事及監察人報酬百分之一；
- (3) 員工紅利百分之二；
- (4) 股東紅利百分之三十七。

### 2. 本年度董事會通過之擬議配發員工分紅等資訊

#### (1) 擬議配發員工現金紅利、股票紅利及董監事酬勞金額：

員工現金紅利 17,701,806 元，員工股票紅利 17,701,810 元，董事及監察人報酬 17,701,806 元。

#### (2) 擬議配發員工股票紅利股數及其占盈餘轉增資之比例：1,770,181 股，7.32%。

#### (3) 考慮擬議配發員工紅利及董監事酬勞後之設算每股盈餘：2.96 元(原 3.03 元)

#### (4) 擬議配發員工紅利以 94 年 12 月份平均收盤價 21.70 元計，並加計員工紅利現金，占 94 年稅後盈餘及可供分配盈餘比例：56,114,734 元，2.53%，2.30%。

#### (5) 擬議配發員工紅利(員工股票紅利以 94 年 12 月份平均收盤價 21.70 元計)及董監事酬勞後之設算每股盈餘：2.91 元

### 3. 上年度盈餘用以配發員工紅利及董事、監察人酬勞情形

上(93)年度盈餘配發員工紅利及董事、監察人酬勞與原董事會通過之擬議配發情形相同：

- |              |              |
|--------------|--------------|
| (1) 員工現金紅利   | 24,408,599 元 |
| (2) 員工股票紅利   | 24,408,600 元 |
| (3) 董事、監察人酬勞 | 24,408,599 元 |

## (九) 公司買回本公司股份情形：

最近年度及截至年報刊印日止，本公司並未申請買回本公司股份。

- 四、公司債辦理情形：無。
- 五、特別股辦理情形：無。
- 六、海外存託憑證辦理情形：無。
- 七、員工認股權憑證辦理情形：無。
- 八、併購或受讓他公司辦理情形：無。

## 營運概況

### 一、業務內容

#### (一) 業務範圍

1. 乙二醇、環氧乙烷、二乙二醇等產品之製造與買賣。
2. 氧氣、氮氣、氬氣等氣態與液態氣體產品之製造與買賣。
3. 乙醇胺、碳酸乙烯酯等特用化學品之製造與買賣。

#### (二) 產業概況

##### 1. 乙二醇事業

全球聚酯纖維穩定成長，EG 使用量每年亦以 6% 增加。2004-2005 年全球 EG，在下游聚酯需求的帶動下，平均開工率達 90% 以上，在 2006 年世界將視新廠開出的時程，預期開工率仍將可維持近 90%。在中國大陸的聚酯產量每年增加 100 萬噸以上的情況下，乙二醇缺口預期仍將超過 400 萬噸以上。

本公司乙二醇生產一向維持高負載運轉，年產 25 萬噸乙二醇產品以合約供應國內聚酯客戶並且全產全銷。原料乙烯大部份由中油公司供應，少部份自國外進口。因與中油公司簽訂長期乙烯合約取得穩定的供料來源，使工廠維持正常運轉，本公司乙二醇事業在上下游共同合作的環境下穩定發展。

##### 2. 氣體事業

2005 年國內工業氣體之供給緊縮，氣體市場供不應求，因國內半導體及光電產業持續成長，對氣體的需求量相對增加，本公司氣體生產已達全載並全銷供應客戶需求，預估 2006 年仍將維持 2005 年榮景。

##### 3. 特化事業

乙醇胺：過去台灣之乙醇胺市場全靠進口，在本公司乙醇胺廠興建完成後已逐步取代進口產品供應國內市場，尤其三乙醇胺的用戶將可不再受 CWC 的進口煩瑣程序管制，使國內客戶獲得物美價廉而供應穩定之原料。清潔劑業、化妝品業、混凝土添加劑和農藥等行業在國際市場更具競爭力。由於新近蓬勃發展在木材處理和電子洗劑使得一乙醇胺需求大增，用於除草劑之二乙醇胺需求亦無減緩的趨勢，2005 年全球乙醇胺總需求約 122 萬噸，亞洲地區 20 萬噸，中國大陸需求約 12 萬噸，全球乙醇胺市場每年以 5% 的需求成長，2006 年全球乙醇胺產能為 148 萬噸，預計開工率達 92%，在無大幅度產能增加下，乙醇胺之獲利將繼續維持。

碳酸乙烯酯：本公司碳酸乙烯酯廠係世界上最大產能廠，原料-環氧乙烷、二氧化碳全數自給，品質佳成本低。用碳酸乙烯酯生產 PC 則是最環保的潔淨製程，將排放的二氧化碳再利用。PC 用以製造光碟片，市場需求成長迅速。近日工研院發展光碟片回收再製高級塑膠，將擴展碳酸乙烯酯的需求。

### (三) 技術及研發概況

本公司向來極重視研發，每年均寬列經費供研發之用，九十四年度為 98,073 仟元，九十五年度截至年報刊印日之研發支出為 30,304 仟元。今(95)年在研發部將增建「研發及製程安全研究實驗室」與數個新產品研發計畫，預估將耗資 80,000 仟元。

研技中心研發部目前正積極配合 EG 廠的去瓶頸所產出的 RDO，規劃新產品研究發展計畫。

1. 新產品研發計畫以具有原料優勢的既有產品：環氧乙烷(EO)、乙醇胺(EA)及乙二醇(EG)等，研究與發展關聯性具高附加價值下游之生物化學品、特用化學品、生物技術應用及生產製程開發，積極開發新產品及新製程，朝向多元化發展方向努力。
2. 已完成多用途的小型商業用特化實驗工廠，規劃有高壓反應區(氧乙烷化)，分離純化區(減壓、蒸發、濃縮、結晶、脫水過濾)，烘乾區，包裝區，儲存區。

研技中心技術部目前正積極進行乙二醇廠、碳酸乙烯酯廠、乙醇胺廠去瓶頸計畫的評估工作，希望能持續深耕本業，進一步奠定東聯在乙二醇及特化事業的競爭優勢。

### (四) 長、短期業務發展計劃

#### 1. 乙二醇事業

乙二醇需求缺口主要在中國大陸，2005 年中國 EG 需求約為 500 萬噸，進口量為 400 萬公噸，供不應求情形相當嚴重。為鞏固乙二醇核心事業，滿足市場需求，東聯化學將進行 EO/EG 與其衍生物新廠之評估，除提高 EO/EG 產量外，並發展其它高附加價值 EO 衍生物產品，滿足國內市場需求外並可拓展外銷市場。

為發展石化事業，東聯亦參與「國光石化科技」投資計劃，希望藉由本項投資向上垂直整合確保原料供應無缺，並擴大石化本業的基礎。

#### 2. 氣體事業

短期將持續開展國內氣體及液體新市場客戶，並積極參與 on-site 之發展以拓展氣體市場。長期而言將對於現有氣體產品持續開發新用途以擴充銷售廣度，並評估適當時機，擴充現有產能以增加銷售及利益。

### 3. 特化事業

精製環氧乙烷除供應現有特化品如碳酸乙烯酯、乙醇胺的生產需求外，另將規劃發展其它衍生物如界面活性劑、樹脂塗料添加物、高價值生物緩衝劑等，現已完成小型試驗工廠一座，未來將致力開發高附加產品，另乙醇胺產品因市場需求增加，將新增一座年產能 4 萬噸新廠，預計完工後，公司營收與獲利可望明顯成長。

2000 年元月與旭美化成公司簽約興建年產 4 萬公噸之碳酸乙烯酯廠，作為其生產聚碳酸乙烯酯的原料，已於 2001 年第四季開始商業化運轉，每年為公司創造數億餘元之營業額。旭美化成近期已進行 PC 擴廠計劃，規劃本公司碳酸乙烯酯去瓶頸增加產能 2 萬噸，預計 2007 年完工，屆時每年營業額及獲利亦可望大幅度增加。

## 二、市場及產銷概況

### (一) 市場分析

#### 1. 主要產品、銷售地區、競爭對手及市場佔有率

本公司乙二醇事業群所生產之乙二醇、二乙二醇、環氧乙烷等產品，主要以內銷為主，國內主要之競爭對手為南亞及中國人纖等公司，本公司目前國內乙二醇之市場佔有率約 20%。

工業氣體產品方面主要以內銷為主，少量液氫外銷越南，主要競爭對手有聯華氣體、三福氣體、亞東氣體及台北氧氣等公司，國內市場佔有率約 10%。

本公司生產乙醇胺目前銷售地區主要在台灣、大陸、亞洲、紐澳、南非、中東及歐美等地。台灣之市佔率約 70%，中國大陸之市佔率約 16%，主要供應商還有日本 Mitsui、Nippon Shokubai，馬來西亞 Optimals-Pettronas，美國 Dow、Huntsman、Ineos，歐洲 BASF、Ineos，巴西 Oxiteno、伊朗 NPC 等。

碳酸乙烯酯係供應旭美公司生產聚碳酸乙烯酯，用以製造光碟片基材等高級塑膠材料。旭美公司生產線運轉順暢，年用碳酸乙烯酯約四萬噸。聚碳酸乙烯酯市場的迅速發展，旭美公司已將第一條生產線去瓶頸擴產至 6.5 萬公噸，第二條生產線工程則規劃中，總計未來年用碳酸乙烯酯可增至約 6 萬噸。

#### 2. 市場未來供需狀況與成長性

##### (1) 乙二醇：

國內需求量 2005 年約為 95 萬多噸，其中國內生產 141 萬噸，進口約 20 萬噸，出口約 66 萬噸。2006 年估計需求量與去年相近，其中國內生產量及進口數量預期將維持去年水準，惟出口數量略增。

(2)環氧乙烷：

環氧乙烷衍生物產品需求量每年有 4%以上成長，本公司 2005 年環氧乙烷銷售量達 1 萬 8 千多噸，預期 2006 年度環氧乙烷除供應生產乙醇胺、碳酸乙烯酯需求外，也積極進行高附加價值的環氧乙烷衍生物之研究發展。

(3)二乙二醇：

國內需求量受下游樹脂廠外移大陸影響，降低至約為 3 萬噸，而國內供給量達 11 萬多噸，大於需求量 3 倍以上，需外銷以平衡國內市場用量。

(4)工業氣體：

2006 年度維持全產全銷規劃，主要競爭對手有聯華氣體、三福氣體、亞東氣體及台北氧氣等，本公司將積極擴展國內業務以增加市佔率。

(5)乙醇胺：

目前國內除本公司外並無其他廠商生產，以往國內廠商所需全數由國外進口，國內需求約 14,000~15,000 噸，本公司除推展內銷市場取代進口外，並利用地緣上的優勢，外銷大陸及亞太地區，中國大陸之乙醇胺約 70%需仰賴國外進口，除此之外，外銷地區已拓展至中東、歐、美等地區。

3.營業目標

主 要 產 品	95 年預計銷售數量(噸)
乙 二 醇	232,800
精製環氧乙烷	17,250
二乙二醇	17,637
氣 體	274,947
乙 醇 胺	43,020
碳酸乙烯酯	36,000

4.競爭利基及發展遠景之有利、不利因素與因應對策

(1)有利因素

- a. 乙二醇廠製程使用高效率觸媒，生產效率提升約 10%，每年可節省乙烯、氧氣等原料成本。另年產 7 萬噸之高純度環氧乙烷生產設備，除已使用生產乙醇胺及碳酸乙烯酯外，將再進一步投入發展高附加價值環氧乙烷衍生物。
- b. 工業氣體之生產成本低，較同業有競爭力。

c. 三乙醇胺係聯合國化學武器管制(CWC)列管項目，本公司投入生產將可使國內三乙醇胺的用戶免去申請進口的煩瑣程序，國內用量將逐漸增加。

d. 碳酸乙烯酯(EC)為製造光碟片之原料。製程上使用非光氣法之環保安全製程，並以二氧化碳為原料，有減少地球溫室效應之功效，頗受社會及環保機構之肯定。下游廠商「旭美」產品-PC 品質已被肯定，市場逐漸成長中，EC 提貨量將相對增加。

(2)不利因素與因應對策

a. 國內乙烯原料供應不足，需自國外進口，致使成本提高。國內乙烯原料主要供應商中油公司，為解決乙烯原料不足，已進行去瓶頸增產計劃。

b. 尋求與技術伙伴結盟以全力衝刺被寡佔之電子特氣及超高純氣體市場。

**(二)主要產品之重要用途及產製過程**

1. 主要產品之用途

(1)乙 二 醇：為聚酯纖維，防凍劑，除濕劑，工程塑膠，PET瓶及剎車油等原料。

(2)二乙二醇：為除濕劑，潤滑劑，均染劑，聚氨基甲酸乙酯及不飽和多元酯樹脂等原料及用於溶劑，助磨劑。

(3)環氧乙烷：為乙二醇、乙醇醚、乙醇胺及非離子界面活性劑及消毒劑之主要原料。

(4)氧 氣：用在太空工業，金屬加工，紙漿及造紙工業，玻璃工業，化學及製藥，工業焊接及切割，廢水處理，焚化爐，醫院及漁業養殖等。

(5)氮 氣：主要應用於煉油工業，玻璃工業，電子及半導體業，塑膠工業，食品冷藏及包裝，低溫切斷，化學工業，金屬熱處理，製藥，低溫手術，印刷業，金屬工業，橡膠工業，畜牧業及醫學研究等。

(6)氬 氣：用於焊接，航太工業，照明，窗戶隔熱，電子及半導體業，金屬及合金製造業及雷射製造加工業等。

(7)單乙醇胺：用於殺菌劑，止瀉劑，螢光增白劑，界面活性劑，防鏽劑，清洗劑，油漆的製造，也用於吸收酸性氣體及製造電子洗劑。

(8)二乙醇胺：用於除草劑，緩蝕劑，交聯劑，引擎去結垢劑，清潔劑，界面活性劑的製造，也用於吸收酸性氣體。



(9)三乙醇胺：用於金屬加工中的切削、冷卻、防銹；化妝品業的中和、乳化；水泥加工中的助磨，混凝土施工中的早強、減水作用。也用於界面活性劑，電鍍結合劑。

(10)碳酸乙烯酯：用於製造聚碳酸乙烯酯，進而製造光碟片及工程塑膠。

## 2. 產製過程

(1)乙二醇廠之生產流程為乙烯經預熱後，先經脫硫設備、乙炔去除器，再與氧氣混合後，於銀觸媒催化下生成含環氧乙烷(EO)、CO<sub>2</sub>及H<sub>2</sub>O之循環氣體。反應生成之氣體進主吸收塔，以純水將其中EO吸收後再泵送到主汽提塔及EO精餾系統，將非EO之雜質去除後，煉成精製EO。另EO再與純水充分混合後，進入乙二醇反應器，經多效蒸發罐蒸去水份，再送到濃縮塔及精餾塔除去所有雜質，即製成高純度的乙二醇、二乙二醇及三乙二醇。

(2)工業氣體之生產流程是空氣經過濾室濾除顆粒及塵埃後進到壓縮機加壓，再送入分子篩槽靠分子篩表面之細小孔洞，將空氣中所含水份及二氧化碳、輕質碳氫化合物等雜質予以吸附。使乾燥空氣經換熱器降溫達液化情況後，進入分餾塔分餾成精製之氧氣，氮氣及氬氣。液化氣體的產生則須將氣體產品加壓，再經膨脹機釋放壓力使溫度大幅降低而液化。

(3)乙醇胺的生產流程是在氨水中加入環氧乙烷在反應器中反應，生成乙醇胺溶液，此胺溶液再經除氨、除水、真空分餾等步驟，而產出單乙醇胺、二乙醇胺、三乙醇胺及重質三乙醇胺等產品。

(4)碳酸乙烯酯的生產流程，利用二氧化碳和環氧乙烷在高壓反應器中反應生成碳酸乙烯酯，此反應在液態碳酸乙烯酯中靠觸媒催化進行，生成物經真空蒸餾，而產出碳酸乙烯酯。

## (三) 主要原料之供應狀況

### 1. 乙二醇廠主要原料：

(1)乙烯：主要由中國石油公司供應，不足部份視情況由國外進口；主要貨源來自東北亞及中東等地區。

(2)氧氣：由本公司氣體廠供應。

### 2. 工業氣體之生產原料為空氣，無供應之限制。

### 3. 乙醇胺廠之生產原料：

(1)環氧乙烷：由本公司乙二醇廠供應。

(2)液氨：由台灣肥料公司進口供應。

### 4. 碳酸乙烯酯廠之生產原料：環氧乙烷及二氧化碳皆由本公司乙二醇廠供應。

#### (四)最近二年度主要進銷客戶名單

##### 1.進貨部份

單位：新台幣仟元

廠商名稱	93 年		94 年	
	金額	占進貨 總額比例	金額	占進貨 總額比例
中國石油	3,893,844	64%	4,279,995	63%

##### 2.銷貨部份

單位：新台幣仟元

廠商名稱	93 年		94 年	
	金額	占營業 收入比例	金額	占營業 收入比例
遠東紡織	2,408,390	23%	2,295,196	21%
台南紡織	1,155,755	11%	1,275,055	12%
力麗企業	1,084,730	10%	983,767	9%

3.進貨增減變動原因：主要係參考原料市場供需量及價格變化，並衡量本公司需求後，作適度之進貨調整。

銷貨增減變動原因：主要係受乙二醇市場價格波動及客戶開工率增減、提貨量等因素所影響。

(五)最近二年度生產量值表

單位：量－噸  
值－新台幣仟元

主要商品	93 年 度			94 年 度		
	產 能	產 量	產 值	產 能	產 量	產 值
乙 二 醇	250,000	223,418	4,156,985	250,000	206,294	4,045,729
二 乙 二 醇	20,000	19,107	360,871	20,000	17,277	341,010
精製環氧乙烷	70,000	53,618	1,367,072	70,000	65,951	1,762,387
氧 氣	230,000	201,947	179,155	230,000	199,555	166,488
氮 氣	356,000	215,527	262,919	356,000	233,873	284,257
液 氫	7,560	5,231	25,648	7,560	5,486	25,198
乙 醇 胺	40,000	27,425	836,819	40,000	42,931	1,279,796
碳 酸 乙 烯 酯	40,000	25,860	508,038	40,000	26,799	537,536
其 他			24,041			21,944
合 計			7,721,548			8,464,345

(六)最近二年度銷售量值表

單位：量－噸  
值－新台幣仟元

主 要 商 品		93 年 度			94 年 度		
		量	值		量	值	
			金 額	%		金 額	%
乙 二 醇	內 銷	229,261	6,688,917	64	231,249	6,326,829	58
	外 銷	8,147	267,367	3	6,983	148,687	1
二 乙 二 醇	內 銷	14,279	407,425	4	15,039	365,703	3
	外 銷	2,858	89,830	1	4,085	97,034	1
精製環氧乙烷	內 銷	19,755	678,172	6	18,334	693,974	6
氧 氣	內 銷	33,828	86,930	1	27,912	78,867	1
氮 氣	內 銷	217,507	465,116	4	242,853	544,270	5
液 氫	內 銷	5,063	36,499	—	5,316	38,918	—
	外 銷	216	1,921	—	385	2,725	—
乙 醇 胺	內 銷	10,213	363,541	3	14,588	647,013	6
	外 銷	19,530	677,077	6	28,561	1,243,385	11
碳 酸 乙 烯 酯	內 銷	26,441	729,304	7	26,477	781,120	7
其 他	內 銷	—	30,404	—	—	23,738	—
	外 銷	—	6,338	—	—	11,493	—
合 計			10,528,841	100		11,003,756	100

### 三、從業員工

95 年 4 月 30 日

年 度		93 年度	94 年度	95 年度(註)
員工人數	合 計	296	303	307
平 均 年 齡		40.42	41.16	41.16
平 均 服 務 年 資		11.89	12.30	12.30
學 歷 分 布 比 率	博 士	1.69%	1.98%	1.95%
	碩 士	9.80%	12.21%	12.71%
	大 學	60.14%	59.41%	59.28%
	高 中	27.03%	25.41%	25.08%
	高中以下	1.35%	0.99%	0.98%

註：截至年報刊印日(95 年 4 月 30 日)之當年度資料

### 四、環保支出資訊

#### (一)環境保護設立情形

1. 申領污染設施操作許可證：

本公司林園廠區依法領有 6 個製程之固定污染源操作許可證。

2. 污染排放許可證：

(1) 固定污染源操作許可證：如上述 1、之說明。

(2) 水污染排放：本公司設有廢水處理廠，符合政府排放標準，且排放管納入工業區聯合污水處理廠。

3. 污染防治費：

(1) 空污費：廢氣排放 SOX、NOX 濃度計算，每季向環保署申報繳費，94 年度之空污費 52.8 萬元。

(2) 水污費：每月依污水量及 COD、SS 濃度繳交污水處理費，94 年繳交費用 171.3 萬元。

(3) 土污費：每季向環保署申報繳費，94 年繳交費用 295.9 萬元。

4. 環保專責單位人員：

(1) 空污專責人員：設有一位甲級專責人員及二位乙級專責人員。

(2) 水污專責人員：本公司廢水廠依法律規定設置二位乙級專責人員。

(3) 毒化物專責人員：本公司已有 5 位受訓合格之甲級毒化物專責人員。

- (4)廢棄物專責人員：本公司設有一位甲級廢棄物專責人員。
- 5.本公司已取得之 ISO-14001（環境保護管理）及 OHSAS-18001（職業安全衛生管理）認證，並依制度執行。
- 6.現有地下水監測井共 15 座，94 年度全年取樣均未發現地下水有污染現象。
- 7.污染防治設備：設置 RTO（廢氣焚化爐）共 2 座。

**(二) 污染環境損失及未來因應對策**

- 1.本公司最近二年度及截至年報刊印日止，廠區環保運作一切正常，未因污染環境而有所損失或遭任何處分。
- 2.本公司仍致力於推動工安環保政策，目前為責任照顧協會（TRCA）及台灣化學災害預防及應變協會（CAER）會員，為維持工廠零災害及零污染目標而努力。

**(三) 因應歐盟有害物質限用指令 (RoHS) 之實施及影響投資人權益：無。**

**五、勞資關係：**

**(一) 員工相關福利措施及施行情形**

- 1.本公司依職工福利金條例提撥福利金，並設置職工福利委員會，定期舉行會議，執行職工福利業務。
- 2.本公司持續辦理公司內部及外部教育訓練，以充實員工的專業知識並提昇員工的素質。94 年度內部及外部教育訓練計 11,002 小時。
- 3.本公司依「勞動基準法」相關規定，按月提撥員工退休準備金，專戶存入中央信託局，並依勞基法規定，辦理員工退休金支付。自九十四年七月一日起，員工選擇適用勞工退休金條例之退休金制度者，按其每月薪資 6%提撥勞工保險局之個人退休金專戶。

**(二) 勞資糾紛及處理情形**

本公司管理規章制度建全，措施執行力求公平合理。員工藉由定期召開的勞資會議表達不同意見、溝通解決。勞資雙方均能本共存共榮的精神，互動良好、關係和諧，近數年來並未發生因勞資爭議造成之損失。

## 六、重要契約

契約性質	當事人	契約起訖日期	主要內容	限制條款
產品乙二醇買賣合約	遠東紡織(股)公司	2004-2007	乙二醇買賣合約	期滿前 6 個月雙方無異議自動續約
	新光合成纖維(股)公司	2004-2006		期滿前 6 個月雙方無異議自動續約
	力麗企業(股)公司	2005-2008		期滿前 6 個月雙方無異議自動續約
	台南紡織(股)公司	2006		期滿前 3 個月雙方無異議自動續約
原料乙烯買賣合約	中國石油股份有限公司	2006	原料買賣合約	期滿另行洽訂合約
原料乙烯進口儲運合約	華運倉儲公司	2006	原料儲運合約	有效期 1 年，雙方無異議自動續約 1 年，終止合約需於 1 個月前通知
乙醇胺合約	Sulzer Chemetech	2006-2011	建造乙醇胺二廠	無
買賣合約	旭美化成(股)公司	2000-2016	碳酸乙烯酯買賣合約	雙方為碳酸乙烯酯專賣專買關係
委託生產協議書	旭美化成(股)公司	2000-2016	生產技術支援委託製造碳酸乙烯酯	技術機密資料不得洩露、轉讓
長期借款	中國國際商業銀行	2005-2007	綜合授信額度	授信額度上限新台幣肆億元或等值外幣
長期借款	台灣工業銀行	2006-2008	綜合授信額度	授信額度上限新台幣肆億元或等值外幣
長期借款	花旗銀行	2006-2008	綜合授信額度	授信額度上限美金壹仟萬元或等值台幣
長期借款	中國信託商業銀行	2005-2007	綜合授信額度	授信額度上限新台幣陸億元或等值外幣
長期借款	華南商業銀行	2005-2007	綜合授信額度	授信額度上限新台幣肆億元或等值外幣
長期借款	上海商業儲蓄銀行	2005-2007	綜合授信額度	授信額度上限新台幣貳億伍仟萬元或等值外幣
長期借款	遠東銀行營業部	2005-2007	綜合授信額度	授信額度上限新台幣肆億元或等值外幣

## 七、工作環境與員工人身安全的保護措施

- (一)為防止職業災害，保障員工安全，本公司訂定各項「緊急應變計劃」，針對火災、洩漏、颱風、地震、戰爭、運輸事故、通報、疏散、復原等，對有可能之災變做好定期演練及應變措施，以期事故一旦發生時，將能有組織、有系統的迅速處置，使傷害及損失減至最低。
- (二)本廠所使用之各種原物料及產品都設置物質安全資料表，置放於現場及各單位辦公室，並網路開放供同仁查閱及充分了解，方能採取正確行動並確保自身及全方面的安全。
- (三)製程區分別設置自動灑水系統共 26 個供水站，可依不同方式之自動、手動及遙控以確保自身及全方面的安全。
- (四)製程區內分佈設置可燃性氣體、E0、NH<sub>3</sub>、H<sub>2</sub> 等監測點，製程有任何洩漏可經由監測器偵測得知，並即時處置及消除。
- (五)設立動火作業管理程序及進入封閉處所作業規定，確保人員及設備安全。

## 八、履行社會責任的描述

- (一)本公司係中華民國化學工業責任照顧協會會員，履行會員之責任與義務。
- (二)本公司林園廠為 CAER（台灣化學災害預防及應變協會）會員，積極參與會務運作，有緊急事故時，通報 CAER 可提供人員及器材救援。
- (三)本公司係中華民國工業安全衛生協會與台灣區高壓氣體協會會員，會員不定期互相實施工安實績經驗交流，提升工安水準。
- (四)每半年辦理捐血活動，同仁均踴躍捐血。
- (五)繳納林園廠商敦親睦鄰基金。贊助地方急難救助金，贊助地方春節、端午節、中秋節及其它聯誼活動（含環保、經建、文化觀摩）經費。

## 資金運用計劃執行情形

### 一、計劃內容：

#### (一)九十三年度現金增資案原計劃

- 1.本計劃所需資金總額：新台幣 8,300,000 仟元。
- 2.資金來源：
  - (1)現金增資：現金增資發行普通股 60,000 仟股，每股發行價格訂為新台幣 28 元，總募集資金為新台幣 1,680,000 仟元。
  - (2)其他以銀行借款或自有資金支應。
- 3.計劃項目及運用進度：

單位：新台幣仟元

計畫項目	預定完成日期	所需資金總額	預定資金運用進度							
			93 年 度				94 年 度			
			第一季	第二季	第三季	第四季	第一季	第二季	第三季	第四季
興建乙二 醇二廠及 氣體三廠	96年 第四季	83億元	-	-	-	288,000	506,000	801,000	703,000	735,000
			95年度				96年度			
			第一季	第二季	第三季	第四季	第一季	第二季	第三季	第四季
			903,000	1,111,000	1,072,000	922,000	713,000	425,000	86,000	35,000
預計可 產生效益	本次資金係用於興建乙二 醇二廠及氣體三廠，預計96年度可增加20萬噸及自97年度起 可增加40萬噸之乙二醇及相關產品。									

#### 4. 預計可能產生之效益：

本公司此次於高雄林園工業區興建乙二  
醇二廠及氣體三廠，以生產乙二  
醇及  
相關產品，預計可增加之效益如下：

單位：仟元

年度	項目	生產量	銷售量	銷售值	毛利	營業淨利
96	乙二醇及 相關產品	20 萬噸	20 萬噸	4,636,599	123,617	(23,801)
97		40 萬噸	40 萬噸	9,798,057	1,107,030	812,193
98		40 萬噸	40 萬噸	10,497,868	1,334,986	1,040,149
99		40 萬噸	40 萬噸	11,372,632	2,209,750	1,914,913
100		40 萬噸	40 萬噸	11,372,632	2,209,750	1,914,913

註：乙二醇製造過程中，可附加生產出部分之二乙二醇、三乙二醇及環氧乙烷。



(二) 九十三年度現金增資案第一次變更計劃內容

1. 董事會決議日期：95 年 3 月 10 日
2. 提報股東會日期：95 年 5 月 30 日
3. 變更計劃輸入指定資訊申報網站日期：95 年 3 月 10 日
4. 變更計劃理由：

本公司九十三年度現金增資 16.8 億元，原計劃支應興建乙二醇二廠及氣體三廠所需資金，由於上游原料供應廠商中國石油股份有限公司三輕廠擴建案無法順利如期進行，為避免建廠完成後，因原料供應短缺，而面臨生產停頓之窘境，造成對股東權益之損傷；擬變更本公司九十三年現金增資計劃為興建乙醇胺廠及擴建碳酸乙烯酯廠。

5. 變更計劃內容：

(1) 計劃所需資金總額：新台幣 1,693,600 仟元

(2) 資金來源：

① 現金增資發行普通股 60,000 仟股，每股發行價格為新台幣 28 元，總募集資金為新台幣 1,680,000 仟元。

② 其他以自有資金支應。

單位：新台幣仟元

計劃項目	預定完成日期	所需資金總額	各廠金額	預定資金運用進度							
				94年度				95年度			
				第一季	第二季	第三季	第四季	第一季	第二季	第三季	第四季
興建乙醇胺二廠及擴建碳酸乙烯酯廠	97年 第二季	1,693,600 仟元	乙醇胺二廠	—	—	—	—	67,450	17,872	92,440	112,404
			碳酸乙烯酯廠	—	—	—	—	39,036	49,399	133,609	82,727
			小計	—	—	—	—	106,486	67,271	226,049	195,131
			各廠金額	96年度				97年度			
				第一季	第二季	第三季	第四季	第一季	第二季	第三季	第四季
			乙醇胺二廠	151,490	173,720	265,738	179,980	92,650	56,256	—	—
			碳酸乙烯酯廠	88,792	41,334	48,703	—	—	—	—	—
小計	240,282	215,054	314,441	179,980	92,650	56,256	—	—			

註：本次興建乙醇胺二廠所需資金為1,210,000仟元，擴建碳酸乙烯酯廠所需資金為483,600仟元。

#### 6. 預計產生效益

變更後新計畫項目為興建乙醇胺二廠及擴建碳酸乙烯酯廠，以生產特用化學品產品，其預計可增加之效益估計如下：

單位：新台幣仟元/噸

年度	項 目	生產量	銷售量	銷售值	營業毛利	營業利益
97	特用化學品	50,000	50,000	1,702,479	341,081	133,181
98		56,000	56,000	1,918,017	467,224	245,464
99		58,000	58,000	2,071,419	522,971	302,531
100		60,000	60,000	2,206,558	391,918	160,918

#### (三) 本次變更對股東權益之影響

由於中油三輕擴建工程因故無法如期動工，使得乙烯原料供應無法順利增加，故本公司如仍興建乙二醇廠及氣體廠，將面臨缺料待工，使得原預計效益無法充分發揮，而廠房設備持續提列折舊下，對股東權益將造成損傷；而本公司特用化學品之下游需求強勁，乙醇胺產品應用日漸廣泛，並因應客戶生產線擴增需求下，配合客戶要求擴增碳酸乙烯酯產線，產能將得以有效去化，預計至 97 年起預期每年將可為本公司增加約 17 億元以上營收貢獻，對股東權益將有正面幫助。

## 二、執行情形：

## (一)原計畫執行情形、已投入資金產生之效益、未支用資金運用情形性

單位：新台幣仟元

計畫項目	廠別	計畫總金額	項目	資金運用進度					
				93年度	94年度				95年度
				第四季	第一季	第二季	第三季	第四季	第一季
興建乙二醇廠及氣體三廠	乙二醇廠	6,714,110	預計	235,750	246,200	779,933	582,640	648,290	818,264
			實際	4,981	-	-	-	-	-
	氣體廠	1,585,890	預計	52,250	259,800	21,0670	120,360	86,710	84,736
			實際	1,245	-	-	-	-	-
合計		8,300,000	預計	288,000	506,000	801,000	703,000	735,000	903,000
			實際	6,226	-	-	-	-	-

資料來源：東聯公司提供；公開資訊觀測站

## 1.原計畫執行情形

本公司原擬興建乙二醇二廠及氣體三廠之實際執行情形為於 93 年第 4 季時因建廠事宜，至建築用地勘查及進行過程中相關人員之差旅費用等相關支出，合計為 6,226 仟元，後因國內乙烯主要供應商中國石油原擬擴建之林園三輕廠因故無法動工，三輕建廠進行時程短期間應無法確定，為避免建廠完畢卻發生供料不及問題，故暫停原興建乙二醇廠及氣體三廠之現金增資計畫。

## 2.已投入資金產生之效益

由於 93 年第 4 季投入之金額 6,226 仟元，主要為因建廠事宜，至建築用地勘查及進行過程中相關人員之差旅費用等相關支出，此部分本公司係由資金來源中之自有資金部分支應，尚未動用至現金增資款項，且於支付當期予以費用化，而原預計計畫項目已暫停執行，故無產生效益之情形。

## 3.未支用資金運用情形

本公司公開募集所得資金於 94 年 1 月取得現金增資款項，未支用之資金均為購置保本之開放型債券基金或附買回票券投資。

## (二)變更後計畫執行情形、未支用資金運用情形性

本公司九十三年度現金增資計畫已於九十五年三月十日董事會決議通過變更計畫項目，變更後現金增資計畫之資金執行進度、未支用資金用途合理性評估如下：

### 1. 資金執行進度

單位：新台幣仟元

計劃項目	執行狀況		截至95年 3月31日止	進度超前或落後原因及改進計劃
乙醇胺二廠	支用金額	預定	67,450	本計畫資金實際運用進度較預定進度落後，主係因主管機關相關核准程序較慢，以致於實際付款時程較晚，第二季將如進度進行
		實際	50,443	
	執行進度(%)	預定	5.57%	
		實際	4.17%	
碳酸乙烯酯廠	支用金額	預定	39,036	本計畫資金實際運用進度較預定進度落後，主係因合約簽訂進度延遲，以致於實際付款時程較晚，第二季將如進度進行。
		實際	29	
	執行進度(%)	預定	8.07%	
		實際	0.01%	
合計	支用金額	預定	106,486	-
		實際	50,472	
	執行進度(%)	預定	6.29%	
		實際	2.98%	

### 2. 未支用資金用途

本公司截至 95 年 3 月 31 日止，計畫預定支用金額為新台幣 106,486 仟元，實際支用金額為新台幣 50,472 仟元，尚未支用金額為新台幣 1,629,528 仟元。本計畫尚未支用之資金除新台幣 13,600 仟元預定以自有資金支應外，其餘尚未支用之現金增資款項新台幣 1,629,528 仟元，目前係存放於保本之開放型債券基金及附買回票券投資，其風險有限、報酬穩定。

## 財務概況

### 一、最近五年度簡明資產負債表、損益表、簽證會計師姓名及查核意見

#### (一) 簡明資產負債表

單位：新台幣仟元

項 目	年 度	最 近 五 年 度 財 務 資 料 (註 1)					95年3月31日 (註3)
		90	91	92	93	94	
流 動 資 產		1,189,880	1,533,501	1,565,197	2,900,901	4,361,369	5,103,664
基 金 及 投 資		2,197,237	2,340,648	4,176,405	4,003,977	4,689,284	4,324,447
固 定 資 產		3,645,188	3,522,267	3,308,353	3,128,143	2,921,070	2,910,371
其 他 資 產		1,347,815	1,383,169	1,319,948	1,456,841	1,432,579	1,428,454
資 產 總 額		8,380,120	8,779,585	10,369,903	11,489,862	13,404,302	13,766,936
流 動 負 債	分 配 前	1,044,610	1,291,146	1,102,598	1,379,642	1,048,516	1,091,687
	分 配 後	1,346,811	1,596,369	1,927,644	3,119,627	註 2	-
長 期 負 債		1,405,427	871,000	835,000	-	-	-
其 他 負 債		205,871	222,461	195,193	184,265	171,747	184,949
股 本		4,959,070	4,959,070	5,355,961	6,164,669	7,465,544	7,465,544
資 本 公 積		149,537	204,892	118,697	144,086	1,291,898	1,291,898
保 留 盈 餘	分 配 前	1,548,647	2,017,599	3,033,411	3,864,435	3,644,312	4,060,175
	分 配 後	1,246,446	1,413,197	1,399,657	1,423,575	註 2	-
金 融 資 產 未 實 現 ( 損 ) 益		(866,197)	(623,578)	(97,442)	(97,442)	(97,442)	(192,713)
累 積 換 算 調 整 數		-	-	(16,314)	(103,045)	(29,917)	(44,248)
未 認 列 為 退 休 金 成 本 之 淨 損 失		-	(5,804)	-	-	-	-
庫 藏 股 票		(66,845)	(157,201)	(157,201)	(90,356)	(90,356)	(90,356)
負 債 總 額	分 配 前	2,655,908	2,384,607	2,132,791	1,563,907	1,220,263	1,276,636
	分 配 後	2,958,109	2,689,830	2,957,837	3,303,892	註 2	-
股 東 權 益 總 額	分 配 前	5,724,212	6,394,978	8,237,112	9,925,955	12,184,039	12,490,300
	分 配 後	5,422,011	6,089,755	7,412,066	8,185,970	註 2	-

註 1：90 年度至 94 年度止財務資料均經會計師查核簽證。

註 2：民國 94 年度之盈餘分配案尚未經股東會決議。

註 3：係經會計師核閱。

## (二)簡明損益表

單位：除每股盈餘為新台幣元外，餘為新台幣仟元

項 目 \ 年 度	最 近 五 年 度 財 務 資 料 (註1)					95年3月31日 (註2)
	90	91	92	93	94	
營 業 收 入	4,458,136	5,818,119	7,500,179	10,528,841	11,003,756	2,386,518
營 業 毛 利	704,574	1,234,071	2,259,435	3,643,821	3,117,104	506,479
營 業 利 益	411,259	908,216	1,906,554	3,093,226	2,637,811	411,665
營業外收入及利益	162,612	90,570	112,895	233,126	301,091	105,943
營業外費用及損失	60,581	154,159	81,620	115,980	83,897	5,993
繼續營業部門 稅 前 利 益	513,290	844,627	1,937,829	3,210,372	2,855,005	511,615
繼續營業部門純益	443,826	770,835	1,620,214	2,464,778	2,220,737	415,374
會計原則變動 累 積 影 響 數	-	-	-	-	-	489
本 期 損 益	443,826	770,835	1,620,214	2,464,778	2,220,737	415,863
每 股 盈 餘 (註3)	0.64	1.16	2.43	3.71	3.03	0.57

註 1：90 年度至 94 年度止財務資料均經會計師查核簽證。

註 2：係經會計師核閱。

註 3：係追溯調整盈餘及資本公積轉增資後之每股盈餘。

## (三)會計師姓名及其查核意見

年 度	會計師姓名	查核意見
九 十 年 度	李振銘、王金山	無保留意見
九 十 一 年 度	李振銘、王金山	修正式無保留意見
九 十 二 年 度	李振銘、王金山	無保留意見
九 十 三 年 度	郭俐雯、黃樹傑	無保留意見
九 十 四 年 度	郭俐雯、范有偉	無保留意見

## 二、最近五年度財務分析

### (一)最近五年度財務分析

分析項目		最近五年度財務分析(註1)					95年3月31日 (註2)
		90年度	91年度	92年度	93年度	94年度	
財務結構 (%)	負債佔資產比率	31.69	27.16	20.57	13.61	9.10	9.27
	長期資金佔固定資產比率	197.67	208.43	276.51	319.73	418.28	430.35
償債能力	流動比率	113.91	118.77	141.96	210.26	415.96	467.50
	速動比率	49.28	65.81	82.66	157.69	366.68	406.62
	利息保障倍數	666.72	1,329.78	3,184.93	42,258.53	77,283.18	68,315.33
經營能力	應收款項週轉率(次)	7.24	12.53	13.57	18.16	14.15	11.20
	應收款項收現日數	50.39	29.13	26.90	20.10	25.79	32.59
	存貨週轉率(次)	9.88	9.84	10.11	10.68	13.36	15.35
	平均售貨日數	36.94	37.09	36.10	34.18	27.32	23.78
	應付款項週轉率(次)	5.84	9.60	12.38	10.68	10.32	10.36
	固定資產週轉率(次)	1.29	1.62	2.20	3.27	3.64	3.27
	總資產週轉率(次)	0.54	0.68	0.78	0.96	0.88	0.70
獲利能力	資產報酬率(%)	5.69	9.29	17.40	22.56	17.86	3.07
	股東權益報酬率(%)	7.96	12.72	22.15	27.14	20.09	3.37
	佔實收資本 比率(%)	8.29	18.31	35.60	50.18	35.33	5.51
	營業利益(%) 稅前純益(%)	10.35	17.03	36.18	52.08	38.24	6.85
	純益率(%)	9.96	13.25	21.60	23.41	20.18	17.43
	每股盈餘(元)(註3)	0.64	1.16	2.43	3.71	3.03	0.57
現金 流量 (%)	現金流量比率	98.46	62.60	211.39	248.57	209.96	55.88
	現金流量允當比率	78.52	89.49	136.19	208.69	190.73	219.47
	現金再投資比率	7.46	3.61	12.85	15.52	2.62	3.07
槓桿 度	營業槓桿度	3.09	2.66	1.68	1.47	1.75	2.30
	財務槓桿度	1.28	1.08	1.03	1.00	1.00	1.00

最近2年度增減變動達20%以上者分析說明：

負債佔總資產比率：主係94年度應付所得稅較93年度減少所致。

長期資金固定資產比率：主係93年盈餘轉增資暨94年現金增資溢價發行新股，致股本及資本公積增加所致。

流動比率、速動比率：主係94年度收足之現金之現金增資款，因建廠成本提高而延後建廠，增資款尚未動用所致。

利息保障倍數：主係因94年度營運資金較93年增加，利息費用較93年減少所致。

應收款項週轉率、應收款項收現日數：主係因94年底銷售量增加，應收帳款增加所致。

存貨款項週轉率、平均售貨日數：主係因94年底銷售量增加，存貨餘額下降所致。

資產報酬率：主係因94年度收足之現金增資款尚未動用，致94年資產總額增加。

股東權益報酬率：主係93年盈餘轉增資暨94年現金增資溢價發行新股，股東權益總額增加所致。

營業利益佔實收資本比率、稅前純益佔實收資本比率：主係94年度現金增資暨盈餘轉增資，實收資本增加所致。

現金再投資比率：係因94年度來自營運活動所獲取之現金用於發放之現金股利較93年度增加所致。

註1：90年度至94年度止財務資料均經會計師查核簽證。

註2：係經會計師核閱。

註3：係追溯調整盈餘及資本公積轉增資後之每股盈餘。

註4：計算公式如後。

## (二)最近年度合併財務分析

分析項目		年 度	94 年度
		財務結構 (%)	負債佔資產比率
	長期資金佔固定資產比率		418.28
償債能力	流動比率		388.93
	速動比率		348.23
	利息保障倍數		49,875.42
經營能力	應收款項週轉率 (次)		14.19
	應收款項收現日數		25.72
	存貨週轉率 (次)		13.36
	平均售貨日數		27.32
	應付款項週轉率 (次)		10.32
	固定資產週轉率 (次)		3.65
	總資產週轉率 (次)		0.88
	資產報酬率 (%)		17.72
獲利能力	股東權益報酬率 (%)		20.09
	佔實收資本 比率 (%)	營業利益 (%)	35.68
		稅前純益 (%)	38.28
	純益率 (%)		20.13
每股盈餘 (元)		3.03	
現金流量 (%)	現金流量比率		137.99
	現金流量允當比率		182.94
	現金再投資比率		0.46
槓桿度	營業槓桿度		1.74
	財務槓桿度		1.00

註1：94年度合併財務資料經會計師查核。

註2：本公司94年度因首次適用新修正之財務會計準則公報第七號「合併財務報表」編製94年度合併財務報表，不追溯重編以前年度報表。

註3：計算公式如後。



1. 財務結構

- (1) 負債占資產比率 = 負債總額 / 資產總額。
- (2) 長期資金占固定資產比率 = (股東權益淨額 + 長期負債) / 固定資產淨額。

2. 償債能力

- (1) 流動比率 = 流動資產 / 流動負債。
- (2) 速動比率 = (流動資產 - 存貨 - 預付費用) / 流動負債。
- (3) 利息保障倍數 = 所得稅及利息費用前純益 / 本期利息支出。

3. 經營能力

- (1) 應收款項(包括應收帳款與因營業而產生之應收票據)週轉率 = 銷貨淨額 / 各期平均應收款項(包括應收帳款與因營業而產生之應收票據)餘額。
- (2) 平均收現日數 = 365 / 應收款項週轉率。
- (3) 存貨週轉率 = 銷貨成本 / 平均存貨額。
- (4) 應付款項(包括應付帳款與因營業而產生之應付票據)週轉率 = 銷貨成本 / 各期平均應付款項(包括應付帳款與因營業而產生之應付票據)餘額。
- (5) 平均銷貨日數 = 365 / 存貨週轉率。
- (6) 固定資產週轉率 = 銷貨淨額 / 固定資產淨額。
- (7) 總資產週轉率 = 銷貨淨額 / 資產總額。

4. 獲利能力

- (1) 資產報酬率 = [稅後損益 + 利息費用 × (1 - 稅率)] / 平均資產總額。
- (2) 股東權益報酬率 = 稅後損益 / 平均股東權益淨額。
- (3) 純益率 = 稅後損益 / 銷貨淨額。
- (4) 每股盈餘 = (稅後淨利 - 特別股股利) / 加權平均已發行股數。

5. 現金流量

- (1) 現金流量比率 = 營業活動淨現金流量 / 流動負債。
- (2) 淨現金流量允當比率 = 最近五年度營業活動淨現金流量 / 最近五年度(資本支出 + 存貨增加額 + 現金股利)。
- (3) 現金再投資比率 = (營業活動淨現金流量 - 現金股利) / (固定資產毛額 + 長期投資 + 其他資產 + 營運資金)。

6. 槓桿度：

- (1) 營運槓桿度 = (營業收入淨額 - 變動營業成本及費用) / 營業利益。
- (2) 財務槓桿度 = 營業利益 / (營業利益 - 利息費用)。

三、監察人查核九十四年度決算表冊報告書

## 東 聯 化 學 股 份 有 限 公 司

### 監察人報告

本公司董事會造送之(一)民國九十四年度財務報表，業經勤業眾信會計師事務所郭俐雯、范有偉會計師查核竣事，並由該所於民國九十五年二月二十七日出具無保留意見之查核報告在案；暨(二)營業報告書及盈餘分配案，業經本監察人等查核後，認為尚無不符，爰依公司法第二百十九條之規定，繕具報告，敬請 鑒核。

此 致

本公司九十五年度股東常會

監察人：王 景 益



監察人：張 英 豐



監察人：李 彬



中 華 民 國 九 十 五 年 四 月 十 一 日

#### 四、最近年度財務報表

##### 會計師查核報告

東聯化學股份有限公司 公鑒：

東聯化學股份有限公司民國九十四年及九十三年十二月三十一日之資產負債表，暨民國九十四年及九十三年一月一日至十二月三十一日之損益表、股東權益變動表及現金流量表，業經本會計師查核竣事。上開財務報表之編製係管理階層之責任，本會計師之責任則為根據查核結果對上開財務報表表示意見。

本會計師係依照會計師查核簽證財務報表規則及一般公認審計準則規劃並執行查核工作，以合理確信財務報表有無重大不實表達。此項查核工作包括以抽查方式獲取財務報表所列金額及所揭露事項之查核證據、評估管理階層編製財務報表所採用之會計原則及所作之重大會計估計，暨評估財務報表整體之表達。本會計師相信此項查核工作可對所表示之意見提供合理之依據。

依本會計師之意見，第一段所述財務報表在所有重大方面係依照證券發行人財務報告編製準則及一般公認會計原則編製，足以允當表達東聯化學股份有限公司民國九十四年及九十三年十二月三十一日之財務狀況，暨民國九十四年及九十三年一月一日至十二月三十一日之經營成果與現金流量。

東聯化學股份有限公司已編製民國九十四年度之合併財務報表，並經本會計師出具修正正式無保留意見在案，備供參考。

勤業眾信會計師事務所

會計師 郭 俐 雯

會計師 范 有 偉

郭俐雯



范有偉



財政部證券暨期貨管理委員會核准文號  
台財證六字第 0920123784 號

財政部證券暨期貨管理委員會核准文號  
台財證六字第 0920123784 號

中 華 民 國 九 十 五 年 二 月 二 十 七 日

東聯化學股份有限公司  
資產負債表

民國九十四年及九十三年十二月三十一日

代 碼	資 產	九十四年十二月三十一日			九十三年十二月三十一日		
		金 額	%	金 額	%	金 額	%
	流動資產						
1100	現金（附註三及十六）	\$ 321,374	2	\$ 382,600	3		
1110	短期投資（附註二及四）	2,545,030	19	1,215,255	11		
1120	應收票據－減備抵呆帳九十四年 1,002 仟元及九十三年 554 仟元後之 淨額（附註二）	102,492	1	64,254	1		
	應收帳款						
1150	關係人（附註十六）	311,471	2	81,704	-		
1140	非關係人－減備抵呆帳九十四年 8,838 仟元及九十三年 4,139 仟 元後之淨額（附註二）	563,536	4	431,562	4		
120X	存貨（附註二及五）	489,602	4	690,992	6		
1260	預付款項及其他	27,864	-	34,534	-		
11XX	流動資產合計	<u>4,361,369</u>	<u>32</u>	<u>2,900,901</u>	<u>25</u>		
	長期投資（附註二、六及十七）						
142101	採權益法之長期投資	1,991,324	15	1,590,381	14		
142102	採成本法之長期投資	2,582,697	19	2,403,596	21		
1425	預付長期投資款	115,263	1	10,000	-		
14XX	長期投資合計	<u>4,689,284</u>	<u>35</u>	<u>4,003,977</u>	<u>35</u>		
	固定資產（附註二、七及十六）						
	成 本						
1501	土 地	173,546	1	173,546	2		
1511	土地改良物	222,742	2	213,901	2		
1521	房屋及建築	304,772	2	265,060	2		
1531	機器設備	7,448,993	56	7,462,180	65		
1681	其他設備	342,798	2	337,152	3		
15X1		8,492,851	63	8,451,839	74		
15X8	重估增值	1,315,433	10	1,364,191	12		
15X9	減：累積折舊	(7,095,784)	(53)	(6,851,524)	(60)		
		2,712,500	20	2,964,506	26		
1671	未完工程及預付設備款	208,570	2	163,637	1		
15XX	固定資產淨額	<u>2,921,070</u>	<u>22</u>	<u>3,128,143</u>	<u>27</u>		
	其他資產						
1810	非營業用資產（附註二、八及十六）	1,201,090	9	1,202,147	11		
1830	遞延借項（附註二及九）	107,212	1	129,292	1		
1880	其他（附註二、十四及十七）	124,277	1	125,402	1		
18XX	其他資產合計	<u>1,432,579</u>	<u>11</u>	<u>1,456,841</u>	<u>13</u>		
1XXX	資 產 總 計	<u>\$ 13,404,302</u>	<u>100</u>	<u>\$ 11,489,862</u>	<u>100</u>		

董事長：



經理人：



● 東聯化學 ●

單位：新台幣仟元，惟每股面額為新台幣元

代 碼	負 債 及 股 東 權 益	九十四年十二月三十一日		九十三年十二月三十一日	
		金 額	%	金 額	%
	流動負債				
2140	應付帳款	\$ 614,099	5	\$ 672,893	6
2160	應付所得稅（附註二及十四）	244,238	2	531,311	5
2170	應付費用（附註十六）	131,472	1	109,920	1
2260	預收貨款	42,807	-	57,108	-
2280	其他流動負債	15,900	-	8,410	-
21XX	流動負債合計	<u>1,048,516</u>	<u>8</u>	<u>1,379,642</u>	<u>12</u>
2510	土地增值稅準備（附註七）	<u>34,356</u>	-	<u>75,650</u>	<u>1</u>
	其他負債				
2810	應計退休金負債（附註二及十三）	27,750	-	28,301	-
2820	存入保證金	80,228	1	80,314	1
2880	遞延所得稅負債（附註二及十四）	29,413	-	-	-
28XX	其他負債合計	<u>137,391</u>	<u>1</u>	<u>108,615</u>	<u>1</u>
2XXX	負債合計	<u>1,220,263</u>	<u>9</u>	<u>1,563,907</u>	<u>14</u>
	股東權益（附註二及十）				
3110	股本—每股面額 10 元，額定： 820,000 仟股，發行：九十四年 746,554 仟股；九十三年 616,467 仟 股	7,465,544	56	6,164,669	54
3140	預收股本	-	-	43,608	-
32XX	資本公積（附註七）	1,291,898	10	144,086	1
	保留盈餘				
3310	法定盈餘公積	850,644	6	604,166	5
3320	特別盈餘公積	200,486	2	113,756	1
3350	未分配盈餘	2,593,182	19	3,146,513	28
3410	長期投資未實現跌價損失	( 97,442)	( 1)	( 97,442)	( 1)
3420	累積換算調整數	( 29,917)	-	( 103,045)	( 1)
3510	庫藏股票（附註十一）	( 90,356)	( 1)	( 90,356)	( 1)
3XXX	股東權益合計	<u>12,184,039</u>	<u>91</u>	<u>9,925,955</u>	<u>86</u>

負債及股東權益總計 \$ 13,404,302 100 \$ 11,489,862 100

後附之附註係本財務報表之一部分。

會計主管：



東聯化學股份有限公司

損益表

民國九十四年及九十三年一月一日至十二月三十一日

單位：新台幣仟元，惟每股盈餘為新台幣元

代碼	九十四年度		九十三年度	
	金額	%	金額	%
4000	\$ 11,003,756	100	\$ 10,528,841	100
5000	<u>7,886,652</u>	<u>72</u>	<u>6,885,020</u>	<u>66</u>
5910	<u>3,117,104</u>	<u>28</u>	<u>3,643,821</u>	<u>34</u>
營業費用（附註十五及十六）				
6100	272,102	2	254,719	2
6200	109,118	1	225,221	2
6300	<u>98,073</u>	<u>1</u>	<u>70,655</u>	<u>1</u>
6000	<u>479,293</u>	<u>4</u>	<u>550,595</u>	<u>5</u>
6900	<u>2,637,811</u>	<u>24</u>	<u>3,093,226</u>	<u>29</u>
營業外收入及利益				
7122	138,452	1	51,942	1
7140	49,789	1	46,790	-
7160	47,362	1	-	-
7110	26,656	-	668	-
7210	21,300	-	16,003	-
7170	-	-	106,670	1
7121	-	-	2,718	-
7480	<u>17,532</u>	<u>-</u>	<u>8,335</u>	<u>-</u>
7100	<u>301,091</u>	<u>3</u>	<u>233,126</u>	<u>2</u>

（接次頁）

● 東聯化學 ●

(承前頁)

代碼	九十四年度			九十三年度				
	金額	%	金額	金額	%			
	營業外費用及損失							
7521	採權益法認列之投資損失－淨額 (附註二及六)							
	\$ 58,703	1	\$ -		-			
7522	長期投資跌價損失 (附註二及六)							
	3,313	-	71,556		1			
7620	非營業用資產之稅捐及折舊等費用							
	17,281	-	15,717		-			
7510	利息費用 (附註二及七)							
	3,617	-	6,815		-			
7560	兌換損失－淨額 (附註二)							
	-	-	18,176		-			
7880	其他							
	983	-	3,716		-			
7500	營業外費用及損失合計							
	83,897	1	115,980		1			
7900	稅前利益							
	2,855,005	26	3,210,372		30			
8110	所得稅費用 (附註二及十四)							
	634,268	6	745,594		7			
9600	純益							
	\$ 2,220,737	20	\$ 2,464,778		23			
代碼	稅前		稅後		稅前		稅後	
9950	每股盈餘 (附註十二)							
	基本每股盈餘							
	\$ 3.90	\$ 3.03	\$ 4.84	\$ 3.71				

假設子公司買賣及持有母公司股票不視為庫藏股票而作為投資時之擬制資料：

本期純益	\$ 2,220,737	\$ 2,464,778		
每股盈餘	稅前	稅後	稅前	稅後
基本每股盈餘	\$ 3.84	\$ 2.99	\$ 4.75	\$ 3.65

後附之附註係本財務報表之一部分。

董事長：



經理人：



會計主管：



東聯化學股份有限公司  
股東權益變動表

民國九十四年及九十三年一月一日至十二月三十一日



	資本公積 (附註二、七)					
	股本	預收股本	土地重估 增 值	其他固定資 產重估增值	股本溢價	長期投資
九十三年一月一日餘額	\$ 5,355,961	\$ -	\$ 67,270	\$ 29,151	\$ 10,760	\$ 6,392
迴轉特別盈餘公積	-	-	-	-	-	-
九十二年度盈餘分配						
法定盈餘公積	-	-	-	-	-	-
董監事酬勞	-	-	-	-	-	-
股東紅利—現金 1.5 元，股票 1.5 元	792,370	-	-	-	-	-
員工紅利	16,338	-	-	-	-	-
分配後餘額	6,164,669	-	67,270	29,151	10,760	6,392
子公司取得本公司發放之現金股利	-	-	-	-	-	-
庫藏股票轉讓予員工認購	-	-	-	-	-	-
九十三年度純益	-	-	-	-	-	-
現金增資預收股款	-	43,608	-	-	-	-
外幣長期投資換算調整數	-	-	-	-	-	-
九十三年十二月三十一日餘額	6,164,669	43,608	67,270	29,151	10,760	6,392
九十三年度盈餘分配						
法定盈餘公積	-	-	-	-	-	-
特別盈餘公積	-	-	-	-	-	-
董監事酬勞	-	-	-	-	-	-
股東紅利—現金 2.5 元，股票 1 元	676,467	-	-	-	-	-
員工紅利	24,408	-	-	-	-	-
分配後餘額	6,865,544	43,608	67,270	29,151	10,760	6,392
現金增資—基準日：九十四年一月十九日	600,000	( 43,608)	-	-	1,080,000	-
土地增值稅準備轉列資本公積	-	-	41,294	-	-	-
子公司取得本公司發放之現金股利	-	-	-	-	-	-
九十四年度純益	-	-	-	-	-	-
外幣長期投資換算調整數	-	-	-	-	-	-
九十四年十二月三十一日餘額	\$ 7,465,544	\$ -	\$ 108,564	\$ 29,151	\$ 1,090,760	\$ 6,392

董事長：



經理人：





● 東聯化學 ●

單位：新台幣仟元，惟每股資訊為新台幣元

及 十 )		保 留 盈 餘 ( 附 註 十 )				長 期 投 資		庫 藏 股		股 東 權 益	
庫 藏 股	合 計	法 定 盈 餘	特 別 盈 餘	未 分 配 盈 餘	合 計	未 實 現 跌 價 損 失	累 積 換 算 調 整 數	( 附 註 二 及 十 一 )	合 計	合 計	合 計
\$ 5,124	\$ 118,697	\$ 442,144	\$ 629,382	\$ 1,961,885	\$ 3,033,411	(\$97,442)	(\$16,314)	(\$ 157,201)	\$ 8,237,112		
-	-	-	( 515,626)	515,626	-	-	-	-	-	-	-
-	-	162,022	-	( 162,022)	-	-	-	-	-	-	-
-	-	-	-	( 16,338)	( 16,338)	-	-	-	( 16,338)	-	( 16,338)
-	-	-	-	( 1,584,741)	( 1,584,741)	-	-	-	( 792,371)	-	( 792,371)
-	-	-	-	( 32,675)	( 32,675)	-	-	-	( 16,337)	-	( 16,337)
5,124	118,697	604,166	113,756	681,735	1,399,657	( 97,442)	( 16,314)	( 157,201)	7,412,066		
13,835	13,835	-	-	-	-	-	-	-	13,835		
11,554	11,554	-	-	-	-	-	-	66,845	78,399		
-	-	-	-	2,464,778	2,464,778	-	-	-	2,464,778		
-	-	-	-	-	-	-	-	-	43,608		
-	-	-	-	-	-	-	( 86,731)	-	( 86,731)		
30,513	144,086	604,166	113,756	3,146,513	3,864,435	( 97,442)	( 103,045)	( 90,356)	9,925,955		
-	-	246,478	-	( 246,478)	-	-	-	-	-		
-	-	-	86,730	( 86,730)	-	-	-	-	-		
-	-	-	-	( 24,409)	( 24,409)	-	-	-	( 24,409)		
-	-	-	-	( 2,367,634)	( 2,367,634)	-	-	-	( 1,691,167)		
-	-	-	-	( 48,817)	( 48,817)	-	-	-	( 24,409)		
30,513	144,086	850,644	200,486	372,445	1,423,575	( 97,442)	( 103,045)	( 90,356)	8,185,970		
-	1,080,000	-	-	-	-	-	-	-	1,636,392		
-	41,294	-	-	-	-	-	-	-	41,294		
26,518	26,518	-	-	-	-	-	-	-	26,518		
-	-	-	-	2,220,737	2,220,737	-	-	-	2,220,737		
-	-	-	-	-	-	-	73,128	-	73,128		
<u>\$ 57,031</u>	<u>\$ 1,291,898</u>	<u>\$ 850,644</u>	<u>\$ 200,486</u>	<u>\$ 2,593,182</u>	<u>\$ 3,644,312</u>	<u>(\$97,442)</u>	<u>(\$29,917)</u>	<u>(\$ 90,356)</u>	<u>\$12,184,039</u>		

後附之附註係本財務報表之一部分。

會計主管：



東聯化學股份有限公司

現金流量表

民國九十四年及九十三年一月一日至十二月三十一日



單位：新台幣仟元

	九十四年度	九十三年度
營業活動之現金流量		
純  益	\$2,220,737	\$2,464,778
調整項目		
折  舊	426,031	412,689
採權益法認列之投資損失(收益)－淨額	58,703	( 2,718)
處分投資利益－淨額	( 49,789)	( 46,790)
攤  銷	34,887	31,491
遞延所得稅	30,414	( 15,413)
呆帳費用	5,147	-
長期投資跌價損失	3,313	71,556
其  他	9	( 504)
營業資產及負債變動：		
應收票據	( 38,686)	26,057
應收帳款	( 366,440)	( 21,659)
存  貨	201,385	( 92,334)
預付款項及其他流動資產	6,670	34,161
應付帳款	( 49,186)	224,638
應付所得稅	( 287,073)	305,488
應付費用	12,118	46,927
預收貨款	( 14,301)	22,142
其他流動負債	7,490	( 32,385)
營業活動之淨現金流入	<u>2,201,429</u>	<u>3,428,124</u>
投資活動之現金流量		
短期投資淨增加	( 1,288,620)	( 983,936)
長期投資增加	( 653,894)	( 121,203)
購置固定資產	( 217,986)	( 231,822)
處分長期投資價款	14,851	197,458
遞延借項增加	( 12,807)	( 9,321)
其他資產增加	( 600)	( 4,917)
處分固定資產及非營業用資產價款	80	520
非營業用資產增加	-	( 150,841)
投資活動之淨現金流出	<u>( 2,158,976)</u>	<u>( 1,304,062)</u>

( 接次頁 )

● 東聯化學 ●

(承前頁)

	九十四年度	九十三年度
融資活動之現金流量		
發放現金股利	(\$1,691,167)	(\$ 792,371)
現金增資	1,636,392	-
支付員工紅利及董監事酬勞	( 48,818)	( 32,675)
存入保證金減少	( 86)	-
償還長期借款	-	( 835,000)
應付短期票券減少	-	( 289,766)
庫藏股票轉讓予員工認購	-	78,399
預收股款	-	43,608
其他負債增加	-	43
融資活動之淨現金流出	<u>( 103,679)</u>	<u>( 1,827,762)</u>
本年度現金淨增加(減少)數	( 61,226)	296,300
年初現金餘額	<u>382,600</u>	<u>86,300</u>
年底現金餘額	<u>\$ 321,374</u>	<u>\$ 382,600</u>
現金流量資訊之補充揭露：		
支付利息(不含資本化利息)	<u>\$ 3,447</u>	<u>\$ 7,023</u>
支付所得稅	<u>\$ 890,927</u>	<u>\$ 455,520</u>

後附之附註係本財務報表之一部分。

董事長：



經理人：



會計主管：



**東聯化學股份有限公司**  
**財務報表附註**  
**民國九十四及九十三年度**  
(金額除另予註明外，係以新台幣仟元為單位)

**一、公司沿革及營業**

本公司成立於六十四年十二月，經營之主要業務包括製造及買賣乙二醇、二乙二醇、環氧乙烷、氣氧、液氧、氣氮、液氮、液氫、壓縮空氣、乙醇胺及碳酸乙烯酯等產品。本公司股票在台灣證券交易所上市買賣。

本公司九十四年及九十三年底之員工人數分別為 303 人及 296 人。

**二、重要會計政策之彙總說明**

本財務報表係依照證券發行人財務報告編製準則及一般公認會計原則編製。依照前述準則及原則編製財務報表時，本公司對於備抵呆帳、固定資產及非營業用資產折舊、遞延借項攤銷、退休金及遞延所得稅資產備抵評價等之提列，必須使用合理之估計金額，因估計通常係在不確定情況下作成之判斷，因此可能與將來實際結果有所差異。

重要會計政策彙總說明如下：

**資產與負債區分流動與非流動之標準**

流動資產包括用途未受限制之現金，以及預期於一年內變現或耗用之資產；固定資產及其他不屬於流動資產之資產為非流動資產。流動負債為將於一年內清償之負債，負債不屬於流動負債者為非流動負債。

**短期投資**

短期投資係以總成本與總市價孰低計價。市價低於成本時，則提列備抵短期投資跌價損失；嗣後若因市價回升，則於已提列金額內予以沖回。短期投資出售成本係按加權平均法計算。

**備抵呆帳**

係按應收票據及應收帳款收回可能性評估提列。

**存貨**

存貨係以成本與市價孰低計價，成本按加權平均法計算，市價係指淨變現價值或重置成本。

**長期投資**

本公司對被投資公司具有重大影響力者，採用權益法評價，帳面價值包括投資成本及按持股比例認列被投資公司同期之損益及其股東權益調整項目，獲配現金股利時，列為帳面價值之減項。

其他係按成本法評價，獲配現金股利時，列為投資收入。長期投資於上市上櫃公

司股票，係以成本與市價金額孰低者計價，市價若低於成本時，則提列未實現跌價損失，列為股東權益之減項；市價回升時，則於已提列之金額內予以沖回。長期投資於未上市上櫃公司之股票，若其投資價值確已減損，且回復之希望甚小時，則調整其帳面價值，認列投資損失。收到股票股利不列為投資收益，僅註記股數增加，並按增加後之總股數重新計算每股成本。出售時，其成本按加權平均法計算。

#### 固定資產及非營業用資產

固定資產及非營業用資產係按成本加重估增值減累積折舊計價。重大更新及改良，作為資本支出；修理及維護支出，則作為當年度費用。固定資產在購建期間，為該資產所支出款項而負擔之利息，予以資本化為成本之一部分。

固定資產及非營業用資產折舊係以直線法按下列耐用年數計提：土地改良物，三年至二十五年；房屋及建築，三年至六十年；機器設備，三年至二十年；其他設備，三年至八年。耐用年數屆滿仍繼續使用者，依原折舊方法，就殘值續提折舊。固定資產重估增值之折舊，則依重估後剩餘耐用年數計提。

固定資產及非營業用資產報廢或出售時，其相關成本、重估增值及累積折舊均自帳上予以減除，因而產生之損益依其性質列為當年度之營業外利益或損失。

#### 資產減損

本公司自九十四年一月一日起，依財務會計準則公報第三十五號「資產減損之會計處理準則」之規定，就採權益法之長期投資、固定資產、非營業用資產及遞延借項評估資產減損。

本公司於資產負債表日評估是否有減損跡象顯示資產可能發生減損，倘經評估資產有減損跡象存在時，即估計該資產或其所屬現金產生單位之可回收金額。當資產或其所屬現金產生單位所估計之可回收金額低於帳面價值時，差額即於當期認列減損損失，並貸記累計減損或直接調整減少資產之帳面價值。當認列資產之減損後，其折舊或攤銷費用之計算，應以調整後資產帳面價值減除其殘值計算，並於剩餘耐用年限內，以合理而有系統之方法攤提之。經評估已認列減損損失並調整帳面價值之資產，若嗣後其可回收金額之估計發生變動，致預計之可回收金額因而增加，則應迴轉已認列之減損損失，就原認列為減損損失之範圍內，於當期認列迴轉利益，並借記累計減損調整增加資產帳面價值至可回收金額，惟迴轉後之帳面價值，不得超過該項資產在未認列減損損失之情況下，減除提列折舊或攤銷後之帳面價值。已依法令規定辦理重估價者，則其減損損失先減少股東權益項下之未實現重估增值，不足數再於損益表認列減損損失；迴轉時，就原認列為損失之範圍內於損益表先認列利益，若尚有餘額再轉回股東權益項下之未實現重估增值。

#### 遞延借項

技術費係按七年至九年平均攤銷，試車費則按九年平均攤銷；其他遞延借項則按二年至九年平均攤銷。

#### 員工退休金

屬確定給付退休辦法之退休金係按精算結果認列；屬確定提撥退休辦法之退休金，係於員工提供服務之期間，將應提撥之退休基金數額認列為當年度費用。

修正退休辦法時，所產生之前期服務成本自修正日起至該前期服務成本符合既得給付條件日止之平均年數，按直線法分攤認列為費用。確定給付退休辦法修訂時即符合既得給付條件者，立即認列為費用。

#### 庫藏股

本公司買回已發行股票作為庫藏股票時，依所支付之成本入帳。

處分庫藏股票時，若處分價格高於帳面價值，其差額調整「資本公積－庫藏股票交易」；若處分價格低於帳面價值，其差額沖抵同種類庫藏股票交易所產生之資本公積，如有不足再借記保留盈餘。

子公司持有本公司之股票視同庫藏股處理。本公司發放予子公司之現金股利，本公司於帳上沖銷投資收益並調整庫藏股票交易所產生之資本公積。

#### 外幣換算

以外幣為準之交易事項，係按交易當日匯率折算為新台幣金額入帳。外幣債權或債務於收取或償付時，因適用不同匯率所產生之損失或利益，列為收取或償付當年度之損益。外幣資產及負債之年底餘額，按該日之即期匯率換算，因而產生之兌換差額，列為當年度損益。

#### 收入認列

銷貨收入係按本公司與買方所協議交易對價（考量商業折扣及數量折扣後）之公平價值衡量，原則上係於貨物所有權及風險承擔責任移轉予客戶時認列。惟銷貨收入之對價為一年期以內之應收款時，其公平價值與到期差異不大且交易量頻繁，則不按設算利率計算公平價值。

#### 所得稅

所得稅係作跨期間之所得稅分攤，即將可減除暫時性差異之所得稅影響數認列為遞延所得稅資產，並評估其可實現性，認列相關備抵評價金額；而應課稅暫時性差異之所得稅影響數認列為遞延所得稅負債。遞延所得稅資產或負債依其相關資產或負債之分類劃分為流動或非流動項目，無相關之資產或負債者，依預期迴轉期間之長短劃分為流動或非流動項目。

因購置設備或研究發展支出等所產生之所得稅抵減採當期認列法處理。

以前年度應付所得稅之調整，於調整時列入當年度所得稅。

每年度盈餘於次年度股東會決議分配後，其按稅法核算之未分配餘額按百分之十課徵之所得稅，於該次股東會決議後認列為當年度之所得稅費用。

#### 外幣財務報表換算

採權益法評價之被投資公司之外幣財務報表依下列匯率換算：資產負債科目－年底匯率；損益科目－年度平均匯率；股東權益科目－歷史匯率。換算後產生之兌換差額，依持股比例認列換算數，列於股東權益「累積換算調整數」項下。

#### 科目重分類

本公司為配合九十四年度財務報表之表達，將九十三年度財務報表若干項目予以重分類。

● 東聯化學 ●

三、現金

	九十四年 十二月三十一日	九十三年 十二月三十一日
支票存款	\$ 165,236	\$ 18,239
活期存款	156,022	364,245
零用金	116	116
	<u>\$ 321,374</u>	<u>\$ 382,600</u>

四、短期投資

	九十四年 十二月三十一日	九十三年 十二月三十一日
開放型基金	<u>\$ 2,545,030</u>	<u>\$ 1,215,255</u>
市價—十二月底基金淨資產價值	<u>\$ 2,549,442</u>	<u>\$ 1,225,078</u>

五、存貨

	九十四年 十二月三十一日	九十三年 十二月三十一日
製成品	\$ 236,929	\$ 516,022
在製品	13,262	10,104
原料	75,954	12,017
物料	<u>163,730</u>	<u>153,117</u>
	489,875	691,260
減：備抵跌價及呆滯損失	<u>273</u>	<u>268</u>
	<u>\$ 489,602</u>	<u>\$ 690,992</u>

六、長期投資

	九十四年十二月三十一日		九十三年十二月三十一日	
	帳面金額	持股%	帳面金額	持股%
採權益法評價				
東富投資股份有限公司（東富投資公司）	\$ 786,529	100	\$ 385,227	100
Pacific Petrochemical (Holding) Ltd.	620,397	39	613,593	39
PET Far Eastern (Holding) Ltd.	<u>584,398</u>	39	<u>591,561</u>	39
	<u>1,991,324</u>		<u>1,590,381</u>	
採成本法評價				
上市上櫃公司				
遠東國際商業銀行	377,415	3	377,415	3
遠東百貨股份有限公司	252,045	1	220,506	1
宏遠興業股份有限公司	234,202	4	234,202	4
亞洲水泥股份有限公司	225,838	1	225,838	1

	九十四年十二月三十一日		九十三年十二月三十一日	
	帳面金額	持股%	帳面金額	持股%
遠東紡織股份有限公司	117,816	-	81,208	-
中央產物保險股份有限公司	<u>2,000</u>	-	<u>2,000</u>	-
	<u>1,209,316</u>		<u>1,141,169</u>	
非上市上櫃公司				
英威達遠東石化股份有限公司	711,606	9	711,606	9
大華創業投資股份有限公司	266,667	17	266,667	17
啓航創業投資股份有限公司	100,000	10	-	-
中富創業投資股份有限公司	96,000	13	96,000	13
SC Biotechnology				
Development Fund LP	60,065	5	55,546	5
漢新創業投資股份有限公司	50,000	3	50,000	3
CDIB Biotechnology USA				
Fund	24,495	10	24,495	10
中盛創業投資股份有限公司	20,000	3	20,000	3
群威創業投資股份有限公司	18,898	5	18,898	5
Optimer Pharmaceuticals Inc.	14,891	1	2,234	2
台灣亞太創業投資基金公司	7,754	4	9,963	4
CIH Investment Capital Ltd.	\$ 2,311	3	\$ 6,324	3
台安生物科技股份有限公司	<u>694</u>	5	<u>694</u>	5
	<u>1,373,381</u>		<u>1,262,427</u>	
採成本法評價合計	<u>2,582,697</u>		<u>2,403,596</u>	
預付長期投資款				
國光石化科技股份有限公司	105,263		-	
第八輕油裂解廠籌備處	<u>10,000</u>		<u>10,000</u>	
	<u>115,263</u>		<u>10,000</u>	
總計	<u>\$ 4,689,284</u>		<u>\$ 4,003,977</u>	

上列上市上櫃公司之長期投資按九十四年及九十三年十二月份平均收盤價計算之市價分別為 1,449,192 仟元及 1,578,582 仟元。

本公司於九十四年四月參與子公司東富投資公司現金增資認購普通股 36,000 仟股，每股 10 元，共計 360,000 仟元。

九十四年度採成本法評價之被投資公司 CIH Investment Capital Ltd. 辦理減資，本公司認列該項長期投資減資損失 3,313 仟元。

本公司九十三年度認列群威創業投資股份有限公司、台灣亞太創業投資基金公司及 Optimer Pharmaceuticals Inc. 等六家未上市上櫃之被投資公司跌價損失共計 71,556 仟元。

本公司於九十二年二月及十二月經經濟部投資審議委員會（簡稱投審會）核准，由英屬百慕達 PET Far Eastern (Holding) Ltd. 及英屬維京群島 Pacific Petrochemical (Holding) Ltd. 分別間接投資亞東石化（上海）有限公司美金 20,000 仟元，合計投資美金 40,000 仟元。亞東石化（上海）有限公司將從事純對苯二甲酸之產銷業務，截至九十四年十二月底止，該公司尚處於建廠階段。



● 東聯化學 ●

九十四及九十三年度業經會計師查核之財務報表計算採權益法認列之長期投資(損)益列示如下：

	九 十 四 年 度	九 十 三 年 度
東富投資公司	\$ 14,784	\$ 53,658
PET Far Eastern (Holding) Ltd.	( 43,146)	( 31,812)
Pacific Petrochemical (Holding) Ltd.	( 30,341)	( 19,128)
	<u>(\$ 58,703)</u>	<u>\$ 2,718</u>

上述認列子公司東富投資公司採權益法評價之投資損益，係分別扣除九十四及九十三年度本公司發放予東富投資公司之現金股利 26,518 仟元及 13,835 仟元，並將其分別調整轉列庫藏股交易所產生之資本公積。

本公司自九十四年度起依據新修正之財務會計準則公報第七號「合併財務報表」之規定，將子公司東富投資公司併入編製九十四年度合併財務報表。

**七、固定資產**

	九 十 四 年 十二月三十一日	九 十 三 年 十二月三十一日
成 本	<u>\$ 8,492,851</u>	<u>\$ 8,451,839</u>
累積折舊－成本		
土地改良物	193,917	191,698
房屋及建築	132,418	124,166
機器設備	5,459,302	5,204,413
其他設備	<u>292,743</u>	<u>266,961</u>
	<u>6,078,380</u>	<u>5,787,238</u>
成本淨額	<u>2,414,471</u>	<u>2,664,601</u>
重估增值		
土 地	263,210	263,210
土地改良物	73,085	73,085
房屋及建築	80,357	80,357
機器設備	898,246	946,997
其他設備	<u>535</u>	<u>542</u>
	<u>1,315,433</u>	<u>1,364,191</u>
累積折舊－重估增值		
土地改良物	73,085	73,085
房屋及建築	45,538	43,662
機器設備	898,246	946,997
其他設備	<u>535</u>	<u>542</u>
	<u>1,017,404</u>	<u>1,064,286</u>
重估增值淨額	<u>298,029</u>	<u>299,905</u>
未完工程及預付設備款	<u>208,570</u>	<u>163,637</u>
固定資產淨額	<u>\$ 2,921,070</u>	<u>\$ 3,128,143</u>

本公司於六十九年度及七十年度依照有關法令之規定辦理土地重估價，復於七十一年度辦理土地以外之固定資產重估價。

土地稅法於九十四年一月三十日修正，其有關土地增值稅率永久調降之規定自九十四年二月一日起施行。本公司負債項下之土地增值稅準備依修正後土地稅法規定計算後，計可減少繳納 41,294 仟元並調整轉列資本公積。

九十四及九十三年度資本化利息分別為 82 仟元及 800 仟元；利率分別為 1.038%-1.163%及 0.848%-1.129%。

#### 八、非營業用資產

	九 十 四 年 十二月三十一日	九 十 三 年 十二月三十一日
土 地	\$ 1,189,375	\$ 1,189,375
土地改良及房屋建築	<u>30,635</u>	<u>30,635</u>
	1,220,010	1,220,010
減：累積折舊	<u>18,920</u>	<u>17,863</u>
	<u>\$ 1,201,090</u>	<u>\$ 1,202,147</u>

非營業用資產係位於高雄市前鎮區新生段之土地及地上建物及小港區中林子段土地。本公司以營業租賃方式出租部份土地及建物，租賃期間為一至二年不等，租金按月收取。未來應收租金總額如下：

年 度	金 額
九十五	\$ 23,407
九十六	13,000

#### 九、遞延借項

	九 十 四 年 十二月三十一日	九 十 三 年 十二月三十一日
技 術 費	\$ 37,561	\$ 49,231
試 車 費	36,548	44,719
軟體設計費	20,850	29,481
電力線路	3,518	3,243
其 他	<u>8,735</u>	<u>2,618</u>
	<u>\$ 107,212</u>	<u>\$ 129,292</u>

## 十、股東權益

### (一)資本公積

依有關法令規定，資本公積僅除彌補公司虧損外，不得使用，惟超過票面金額發行股票所得之溢價（包括超過面額發行普通股及庫藏股交易）及受領贈與之所得產生之資本公積，得撥充資本，按股東原有股份之比例發給新股，惟每年以一定金額為限。

### (二)盈餘分配及股利政策

本公司章程規定，每年度決算如有盈餘，於彌補歷年虧損後，應先提撥百分之十為法定盈餘公積，並按法令規定提列特別盈餘公積，次就其餘額連同上年度累積未分配盈餘，作為可供分配之盈餘，惟得視業務狀況酌予保留部分後，按下列比例分派：

1. 股息百分之六十
2. 董事及監察人報酬百分之一
3. 員工紅利百分之二
4. 股東紅利百分之三十七

法定盈餘公積應提列至其餘額達股本總額為止。法定盈餘公積得用以彌補虧損；當其餘額已達實收股本百分之五十，在公司無盈餘時，得以其超過部份派充股息及紅利，或在公司無虧損時，得保留法定盈餘公積達實收股本百分之五十之半數，其餘部份得以撥充資本。

本公司股利應參酌所營事業景氣變化之特性，考量各項產品或服務所處生命週期對未來資金之需求與稅制之影響，在維持穩定股利之目標下，依本公司章程所訂比例分配之。除有改善財務結構及支應轉投資，產能擴充或其他重大資本支出等資金需求外，其現金股利部分原則上不低於當年度股息及股東紅利總和之百分之十。

有關盈餘之分派於翌年股東常會時決議，並於決議之年度入帳。

依有關法令規定，上市上櫃公司於分配盈餘時，必須依法令規定就當年度及以前年度股東權益減項金額，分別自當年度稅後盈餘或前期未分配盈餘提列特別盈餘公積，嗣後股東權益減項數額有迴轉時，得就迴轉部分分配盈餘。另應就子公司年底持有母公司股票市價低於帳面價值之差額，依持股比例提列相同數額之特別盈餘公積。嗣後評價如有回升之部分，公司得就該部分金額依持股比例迴轉特別盈餘公積。

本公司若分配屬於八十六及以前年度未分配盈餘時，股東將不獲配股東可扣抵稅額。若分配屬於八十七及以後年度未分配盈餘時，除屬非中華民國境內居住者之股東外，其餘股東可按股利盈餘分配日之稅額扣抵比率計算可獲配之股東可扣抵稅額。

本公司以九十四年一月十九日為基準日辦理現金增資發行新股 60,000 仟股，每股面額 10 元，發行價格為 28 元，是項增資案共計收取現金 1,680,000 仟元，分別增加股本及發行股票溢價之資本公積 600,000 仟元及 1,080,000 仟元。

本公司九十三年及九十二年度盈餘分配案及每股股利如下：

	盈 餘 分 配 案		每 股 股 利 ( 元 )	
	九 十 三 年 度	九 十 二 年 度	九 十 三 年 度	九 十 二 年 度
提列特別盈餘公積	\$ 86,730	\$ -		
提列法定盈餘公積	246,478	162,022		
股息及股東紅利				
— 現 金	1,691,167	792,371	\$ 2.5	\$ 1.5
— 股 票	676,467	792,370	1.0	1.5
董監事酬勞	24,409	16,338		
員工紅利				
— 現 金	24,409	16,337		
— 股 票	24,408	16,338		

上述配發員工紅利及董監事酬勞若分別於九十三年及九十二年度以費用列帳，則九十三年及九十二年度稅後基本每股盈餘(分別依九十三年及九十二年度加權流通在外股數計算)將分別由 4.10 元及 3.12 元減少為 3.98 元及 3.03 元。

本公司九十四年度盈餘分配議案，截至會計師查核報告書出具日止，尚未經董事會通過，有關董事會通過擬議及股東會決議盈餘分派情形，請至台灣證券交易所之「公開資訊觀測站」查詢。

#### 十一、庫藏股票

收 回 原 因	年 初 股 數	本 年 度 增 加	本 年 度 減 少	年 底 股 數
單位：仟股				
<u>九十四年度</u>				
子公司持有母公司股票 自長期投資轉列庫藏 股票	<u>10,607</u>	<u>1,061</u> (當年度盈餘 配股)	<u>-</u>	<u>11,668</u>
<u>九十三年度</u>				
轉讓股份予員工 子公司持有母公司股票 自長期投資轉列庫藏 股票	<u>7,349</u>	<u>-</u>	<u>7,349</u>	<u>-</u>
	<u>9,223</u>	<u>1,384</u> (當年度盈餘 配股)	<u>-</u>	<u>10,607</u>

根據證券交易法規定，本公司自己買回股份不得超過已發行股份總數百分之十，收回股份之總金額不得逾保留盈餘加發行股份溢價及已實現之資本公積；買回之股份，不得質押，且於未轉讓前不得享有股東權利。子公司持有本公司股票視同庫藏股票處理，除不得參與本公司之現金增資外，其餘與一般股東權利相同，惟自

● 東聯化學 ●

九十四年六月二十二日起，依修正後公司法之規定無表決權。

本公司於九十三年八月將購入之庫藏股 7,349 仟股，以每股 10.7 元轉讓予員工，致資本公積增加 11,554 仟元。

九十四年及九十三年底子公司東富投資公司持有本公司股票市價分別為 253,189 仟元及 363,077 仟元。

**十二、每股盈餘**

	金 額 ( 分 子 )		股數(分母) ( 仟 股 )	每 股 盈 餘 ( 元 )	
	稅 前	稅 後		稅 前	稅 後
<b>九十四年度</b>					
本期流通在外加權平均普通 股			743,596		
減：子公司持有本公司之庫 藏股			( 11,668)		
基本每股盈餘					
屬於普通股股東之 本期純益	\$ 2,855,005	\$ 2,220,737	731,928	\$ 3.90	\$ 3.03
<b>九十三年度</b>					
本期流通在外加權平均普通 股			611,849		
減：子公司持有本公司之庫 藏股			( 11,668)		
加：追溯調整盈餘轉增資 股數(基準日：94.8.9)			63,355		
基本每股盈餘					
屬於普通股股東之 本期純益	\$ 3,210,372	\$ 2,464,778	663,536	\$ 4.84	\$ 3.71

九十三年度稅後基本每股盈餘因追溯調整盈餘轉增資之影響，由 4.10 元減少為 3.71 元

**十三、員工退休金**

「勞工退休金條例」自九十四年七月一日起施行，六月三十日以前受聘雇之員工且於七月一日在職者得選擇繼續適用「勞動基準法」有關之退休金規定，或適用該條例之退休金制度並保留適用該條例前之工作年資。九十四年七月一日以後新進之員工只適用「勞工退休金條例」之退休金制度。

本公司依「勞工退休金條例」訂定之員工退休辦法，係屬確定提撥退休辦法，自九十四年七月一日起，將選擇採用「勞工退休金條例」之員工，依其薪資每月百分之六提撥至個人退休金專戶。本公司九十四年下半年度認列之退休金成本為 1,047 仟元。

另依「勞動基準法」訂定之員工退休辦法，係屬確定給付退休辦法。員工退休

金之支付，係根據服務年資及其核准退休日前一個月平均薪資計算。本公司每月按員工薪資總額百分之十提撥員工退休基金，交由勞工退休準備金監督委員會以該委員會名義存入中央信託局之專戶，於九十四年及九十三年年底，該專戶餘額分別為 214,069 仟元及 212,057 仟元。

本公司退休金相關資訊如下：

(一)淨退休金成本：

	九 十 四 年 度	九 十 三 年 度
服務成本	\$ 11,835	\$ 11,007
利息成本	9,705	9,107
退休基金資產預期報酬	( 6,967)	( 6,817)
攤銷數	<u>5,617</u>	<u>4,580</u>
淨退休金成本	<u>\$ 20,190</u>	<u>\$ 17,877</u>

(二)退休基金提撥狀況與應付退休金負債之調節表如下：

	九 十 四 年 十二月三十一日	九 十 三 年 十二月三十一日
給付義務		
既得給付義務	\$ 206,314	\$ 204,668
非既得給付義務	<u>35,505</u>	<u>35,690</u>
累積給付義務	241,819	240,358
未來薪資增加之影響數	<u>75,701</u>	<u>65,334</u>
預計給付義務	317,520	305,692
退休基金資產公平市價	<u>( 214,069)</u>	<u>( 212,057)</u>
提撥狀況	103,451	93,635
未認列過渡性淨給付義務	( 20,904)	( 23,890)
未認列前期服務成本	( 18,835)	( 20,284)
未認列退休金損失	( 63,553)	( 49,477)
補列之應計退休金負債	<u>27,591</u>	<u>28,317</u>
應計退休金負債	<u>\$ 27,750</u>	<u>\$ 28,301</u>
既得給付	<u>\$ 308,929</u>	<u>\$ 307,172</u>

(三)退休金給付義務及計算淨退休金成本之假設為：

	九 十 四 年 度	九 十 三 年 度
折現率	3.25%	3.25%
長期平均調薪率	2.75%	2.50%
退休基金資產之預期投資報酬率	3.25%	3.25%

十四、所得稅

(一)帳列稅前利益按法定稅率計算之所得稅與當年度應負擔所得稅費用調節如下：

	<u>九 十 四 年 度</u>	<u>九 十 三 年 度</u>
稅前利益按法定稅率（25%）計算之稅額	\$ 713,751	\$ 802,593
永久性差異	( 52,287)	( 35,845)
暫時性差異	( 1,016)	21,051
免稅所得	( 33,535)	( 24,542)
投資抵減	( 7,000)	( 22,000)
估列以前年度核定預計補徵之所得稅	<u>-</u>	<u>7,815</u>
當年度應負擔所得稅	<u>\$ 619,913</u>	<u>\$ 749,072</u>

本公司增資擴展生產乙醇胺之投資計畫，符合八十八年修正前之促進產業升級條例第八條之一規定，並經財政部核准自九十二年一月一日起，就生產乙醇胺之所得連續五年免徵營利事業所得稅。

九十四年及九十三年十二月底應付所得稅係分別減除預付所得稅後之淨額。

(二)所得稅費用構成項目如下：

	<u>九 十 四 年 度</u>	<u>九 十 三 年 度</u>
當年度應負擔所得稅	\$ 619,913	\$ 749,072
遞延所得稅	30,414	( 15,413)
以前年度所得稅調整	( <u>16,059</u> )	<u>11,935</u>
所得稅費用	<u>\$ 634,268</u>	<u>\$ 745,594</u>

本公司遞延所得稅負債（非流動）係折舊費用財稅簽差異所產生，九十四年及九十三年十二月三十一日餘額分別為 48,828 仟元及 32,088 仟元；遞延所得稅資產（非流動）係國外投資損失所產生，九十四年及九十三年十二月三十一日餘額分別為 19,415 仟元及 33,089 仟元。

上述非流動遞延所得稅資產及負債係以淨額表達，故九十四年及九十三年十二月三十一日分別帳列淨遞延所得稅負債 29,413 仟元及淨遞延所得稅資產（帳列其他資產）1,001 仟元。

(三)兩稅合一相關資訊：

	<u>九 十 四 年 十二月三十一日</u>	<u>九 十 三 年 十二月三十一日</u>
可扣抵稅額帳戶餘額	<u>\$ 424,994</u>	<u>\$ 300,399</u>

本公司九十四年度預計之稅額扣抵比率為 18.09%，九十三年度以股利盈餘分配日計算之稅額扣抵比率為 28.32%。

由於本公司得分配予股東之可扣抵稅額，應以股利盈餘分配日之股東可扣抵稅額帳戶之餘額為計算基礎，因是九十四年度預計盈餘分配之稅額扣抵比率可能會因本公司依所得稅法規定預計可能產生之各項可扣抵稅額與實際不同而須調整。

截至九十四年及九十三年十二月三十一日止，屬八十六及以前年度之未分配盈餘均為 243,426 仟元。

本公司截至九十一年度止之所得稅結算申報案件，均經稅捐稽徵機關核定。

### 十五、用人、折舊及攤銷費用

	九 十 四 年 度				九 十 三 年 度			
	屬於營業 成本者	屬於營業 費用者	屬於營業 外費用及 損失	合 計	屬於營業 成本者	屬於營業 費用者	屬於營業 外費用及 損失	合 計
用人費用								
薪資費用	\$ 188,838	\$ 125,806	\$ -	\$ 314,644	\$ 209,559	\$ 110,953	\$ -	\$ 320,512
勞健保費用	11,185	5,782	-	16,967	9,710	4,353	-	14,063
退休金費用	15,121	6,116	-	21,237	12,556	5,321	-	17,877
其他用人費用	14,742	5,092	-	19,834	20,350	3,660	-	24,010
折舊費用	387,814	37,160	1,057	426,031	375,612	35,940	1,137	412,689
攤銷費用	33,017	1,870	-	34,887	30,903	588	-	31,491
	<u>\$ 650,717</u>	<u>\$ 181,826</u>	<u>\$ 1,057</u>	<u>\$ 833,600</u>	<u>\$ 658,690</u>	<u>\$ 160,815</u>	<u>\$ 1,137</u>	<u>\$ 820,642</u>

### 十六、關係人交易

除財務報表及其他附註已另有說明或列示者外，本公司與關係人間之重大交易事項彙總如下：

#### (一)關係人之名稱及關係

關 係 人 名 稱	與 本 公 司 之 關 係
東富投資股份有限公司（東富投資）	子公司
Pacific Petrochemical ( Holding ) Ltd. ( PPL )	採權益法評價之被投資公司
PET Far Eastern ( Holding ) Ltd. ( PETH )	採權益法評價之被投資公司
亞東石化（上海）有限公司	PPL 及 PETH 採權益法評價之被投資公司
遠東紡織股份有限公司（遠東紡織）	其董事長與本公司相同
遠東國際商業銀行（遠東商銀）	其董事長與本公司相同
遠傳電信股份有限公司（遠傳電信）	其董事長與本公司相同
富民運輸股份有限公司（富民運輸）	其董事長為本公司之董事
富達運輸股份有限公司（富達運輸）	其董事長為本公司之董事
亞洲水泥股份有限公司（亞洲水泥）	本公司之法人董事
亞東工業氣體股份有限公司（亞東氣體）	其部分董事與本公司相同
亞東證券股份有限公司（亞東證券）	實質關係人



(二)與關係人間之重大交易事項

本公司與關係人間之交易，其交易價格、付款條件均與一般非關係人相當。

	九 十 四 年		九 十 三 年	
	金	佔各該 科目 %	金	佔各該 科目 %
<u>1. 十二月三十一日</u>				
銀行存款				
遠東商銀	\$ 135,037	42	\$ 210,591	55
應收帳款				
遠東紡織	\$ 295,146	34	\$ 54,298	11
亞東氣體	8,171	1	22,266	4
亞洲水泥	8,056	1	5,078	1
其 他	98	-	62	-
	<u>\$ 311,471</u>	<u>36</u>	<u>\$ 81,704</u>	<u>16</u>
應付運費				
富民運輸	\$ 10,663	40	\$ 8,112	39
<u>2. 一月一日至十二月三十一日</u>				
營業收入				
遠東紡織	\$ 2,295,196	21	\$ 2,408,390	23
亞東氣體	96,236	1	70,512	1
亞洲水泥	36,629	-	40,507	-
	<u>\$ 2,428,061</u>	<u>22</u>	<u>\$ 2,519,409</u>	<u>24</u>
進 貨				
亞東氣體	\$ 56,652	1	\$ 38,225	1
營業費用				
股務費用				
亞東證券	\$ 8,104	63	\$ 7,523	54
運輸費用				
富民運輸	\$ 59,641	40	\$ 60,289	43
租金收入				
遠傳電信	\$ 137	1	\$ 1,609	10
東富投資	108	-	108	1
	<u>\$ 245</u>	<u>1</u>	<u>\$ 1,609</u>	<u>11</u>

3. 票據背書及保證情形

截至九十四年十二月底止，本公司開立票據為東富投資公司背書及保證餘額為 220,000 仟元。

4. 本公司於九十三年度捐贈 25,000 仟元予財團法人徐有庠先生紀念基金會，及 100,000 仟元予財團法人徐元智先生醫藥基金會，帳列營業費用－捐贈項下。

5. 本公司於九十三年九月二十九日與遠東商銀簽訂不動產買賣契約，向其購入位於高雄市小港區兩筆土地，作為日後興建第二生產基地之用，總交易價格計新台幣 150,740 仟元。上述交易之價格係依不動產鑑定公司之鑑價報告議定，並於九十三年十月二十一日完成過戶手續，帳列非營業用資產。

### 十七、質抵押資產

下列資產已抵押或質押給銀行，作為取得短期借款額度之擔保品、關稅擔保及履約保證金：

	九 十 四 年 十二月三十一日	九 十 三 年 十二月三十一日
長期投資－帳面價值	\$ 141,150	\$ 143,972
其他資產－質押定存單	<u>9,348</u>	<u>8,994</u>
	<u>\$ 150,498</u>	<u>\$ 152,966</u>

### 十八、重大承諾事項及或有事項

截至九十四年十二月底止，本公司之重大承諾事項如下：

- (一) 已開立未使用信用狀及金融機構提供之購料保證餘額分別為 162,446 仟元及 418,294 仟元。
- (二) 本公司與中國石油股份有限公司訂有購買乙烯長期合約，至九十四年十二月三十一日為止。本公司每年應依合約規定購買乙烯，價格按美金計價。
- (三) 本公司與主要客戶遠東紡織股份有限公司、新光合成纖維股份有限公司及台南紡織股份有限公司等訂有主要產品乙二醇之銷售合約，自九十三年起為期一至三年，期滿前雙方無異議，即依原合約續約，價格按美金計價，經雙方協議決定。
- (四) 本公司於八十九年一月與旭美化成股份有限公司（旭美）簽訂為期十六年之碳酸乙烯酯委託生產／銷售合約，全產時總數量為 40,000 噸；另旭美在製程中所產生之合格副產品乙二醇，本公司將予以買回，全產時數量為 28,000 噸，價格按經雙方協議決定。

**十九、金融商品之公平價值**

非衍生性金融商品	九十四年十二月三十一日		九十三年十二月三十一日	
	帳面價值	公平價值	帳面價值	公平價值
資產				
公平價值與帳面價值相等之金融資產	\$ 1,309,025	\$ 1,309,025	\$ 969,662	\$ 969,662
短期投資	2,545,030	2,549,442	1,215,255	1,225,078
長期投資				
－有市價者	1,209,316	1,449,192	1,141,169	1,578,582
－無市價者	3,479,968	-	2,862,808	-
負債				
公平價值與帳面價值相等之金融負債	825,799	825,799	863,127	863,127

本公司估計金融商品公平價值所使用之方法及假設如下：

- (一)短期金融商品(除短期投資外)以其在資產負債表上之帳面價值估計其公平價值，由於此類商品到期日甚近或未來收付價格與帳面金額相近，其帳面價值應為估計公平價值之合理基礎。此方法應用於現金、應收票據及帳款、應收利息、應付票據及帳款、應付費用。
- (二)短期投資係投資於開放型基金，以市場價格為公平價值；長期投資除上市上櫃公司股票外，因無明確市價，故未列示公平價值。
- (三)存出及存入保證金因無明確到期日，故以帳面金額為準。

因部分金融商品及非金融商品無須列示其公平價值，是以上表所列之公平價值並不代表本公司之總價值。

**二十、附註揭露事項**

(一)重大交易事項及(二)轉投資事業相關資訊

1. 資金貸與他人：無。
2. 為他人背書保證：附表一。
3. 期末持有有價證券情形：附表二。
4. 累積買進或賣出同一有價證券之金額達新台幣一億元或實收資本額 20%以上：附表三。
5. 取得不動產之金額達新台幣一億元或實收資本額 20%以上：無。
6. 處分不動產之金額達新台幣一億元或實收資本額 20%以上：無。
7. 與關係人進、銷貨之金額達新台幣一億元或實收資本額 20%以上：附表四。

8. 應收關係人款項達新台幣一億元或實收資本額 20%以上：附表五。
9. 被投資公司名稱、所在地區...等相關資訊：附表六。
10. 從事衍生性商品交易：無。

(三)大陸投資資訊：

1. 大陸被投資公司名稱、主要營業項目、實收資本額、投資方式、資金匯出入情形、持股比例、投資損益、期末投資帳面價值、已匯回投資收益及赴大陸地區投資限額：附表七。
2. 與大陸被投資公司並無直接或間接經由第三地區發生重大交易事項。

**廿一、部門別財務資訊**

(一)產業別財務資訊

本公司之主要產業部門乙二醇事業、氣體事業及特用化學品(特化)事業，九十四及九十三年度之有關財務資訊如下：

	九	十	四	年	度
	乙	氣	體	化	計
	二		特	合	
	醇		化	計	
部門別營業收入	<u>\$ 7,667,107</u>	<u>\$ 665,130</u>	<u>\$ 2,671,519</u>	<u>\$ 11,003,756</u>	
部門營業利益	<u>\$ 1,861,730</u>	<u>\$ 121,512</u>	<u>\$ 654,569</u>	\$ 2,637,811	
營業外收入及利益				301,091	
營業外費用及損失				( 83,897)	
稅前利益				<u>\$ 2,855,005</u>	
可辨認資產	<u>\$ 1,706,587</u>	<u>\$ 431,485</u>	<u>\$ 1,445,781</u>	\$ 3,583,853	
長期投資				4,689,284	
公司一般資產				<u>5,131,165</u>	
資產合計				<u>\$ 13,404,302</u>	
攤銷及折舊費用				<u>\$ 460,918</u>	
資本支出金額				<u>\$ 217,986</u>	

●東聯化學●

	九 十 三 年 度		乙 二 醇 氣 體 特 化 合 計	
部門別營業收入	<u>\$ 8,162,821</u>	<u>\$ 596,098</u>	<u>\$ 1,769,922</u>	<u>\$ 10,528,841</u>
部門營業利益	<u>\$ 2,812,445</u>	<u>\$ 60,646</u>	<u>\$ 220,135</u>	\$ 3,093,226
營業外收入及利益				233,126
營業外費用及損失				( 115,980)
稅前利益				<u>\$ 3,210,372</u>
可辨認資產	<u>\$ 1,686,893</u>	<u>\$ 411,054</u>	<u>\$ 1,474,336</u>	\$ 3,572,283
長期投資				4,003,977
公司一般資產				<u>3,913,602</u>
資產合計				<u>\$ 11,489,862</u>
攤銷及折舊費用				<u>\$ 444,180</u>
資本支出金額				<u>\$ 231,822</u>

(二)重要客戶資訊：

客 戶 名 稱	九 十 四 年 度		九 十 三 年 度	
	金 額	占 營 業 收 入 比 例	金 額	占 營 業 收 入 比 例
遠東紡織	\$2,295,196	21%	\$2,408,390	23%
台南紡織	1,275,055	12%	1,155,755	11%
力麗企業	983,767	9%	1,084,730	10%

東聯化學股份有限公司及其轉投資公司  
為他人背書保證  
民國九十四年度

附表一

單位：新台幣仟元

編號	背書保證者 公司名稱	被背書保證對象		對單一企業 背書保證限額	本期最高 背書保證 餘 額	期末背書 保證餘額	以財產擔 保之背書 保證金額	累計背書保證金 額佔最近期財務 報表淨值之比率	背書保證 最高限額
		公司名稱	與本公司 之關係						
0	東聯化學股份 有限公司	東富投資股份 有限公司	子公司	本公司最近期財 務報表淨值 100% \$12,184,039	\$260,000	\$220,000	\$ -	1.81%	本公司最近期 財務報表淨 值 200% \$ 24,368,078

東聯化學股份有限公司及其轉投資公司  
 期末持有有價證券情形  
 民國九十四年十二月三十一日

附表二

單位：新台幣仟元/仟股、仟單位

持有之公司	有價證券及名稱	與有價證券發行人之關係	帳列科目	期			備註		
				股數/單位	帳面金額	持 股 市 價 或 備 比 率 % 股 權 淨 值			
東聯化學股份有限公司	荷銀債券基金	無	短期投資	19,187	\$285,000	-	\$285,135(註一)		
	統一強棒債券基金	無	短期投資	18,397	280,000	-	280,142(註一)		
	荷銀精選債券基金	無	短期投資	25,056	280,000	-	280,109(註一)		
	新昕向榮債券基金	無	短期投資	27,683	280,000	-	280,021(註一)		
	金復華萬益債券基金	無	短期投資	27,212	280,000	-	280,000(註一)		
	盛華1699債券基金	無	短期投資	22,036	270,000	-	270,000(註一)		
	富鼎益利信債券基金	無	短期投資	21,421	270,000	-	270,000(註一)		
	群益安信債券基金	無	短期投資	21,616	250,000	-	250,000(註一)		
	富邦如意三號債券基金	無	短期投資	12,429	150,000	-	150,082(註一)		
	中興平安債券基金	無	短期投資	8,527	90,000	-	90,000(註一)		
	群益安穩債券基金	無	短期投資	3,410	50,000	-	50,000(註一)		
	遠東大聯科技基金	無	短期投資	3,000	30,000	-	33,090(註一)		
	匯豐三高平衡基金	無	短期投資	3,000	30,030	-	30,863(註一)		
	東富投資股份有限公司	本公司之子公司	長期投資	92,000	786,529	100	974,326(註四)		其中12,000仟股質押予金融機構
	Pacific Petrochemical (Holding) Ltd.	本公司採權益法評價之被投資公司	長期投資	20	620,397	39	620,397(註四)		
	PET Far Eastern (Holding) Ltd.	本公司採權益法評價之被投資公司	長期投資	36	584,398	39	584,398(註四)		
	遠東國際商業銀行	其董事長與本公司相同	長期投資	46,361	377,415	3	733,431(註二)		
	宏遠興業股份有限公司	其董事長為本公司董事	長期投資	19,911	234,202	4	122,055(註二)		
	亞洲水泥股份有限公司	本公司之法人董事	長期投資	11,614	225,838	1	221,720(註二)		
	遠東百貨股份有限公司	其董事長與本公司相同	長期投資	11,298	252,045	1	214,328(註二)		
遠東紡織股份有限公司	其董事長與本公司相同	長期投資	7,237	117,816	-	156,166(註二)			
中央產物保險股份有限公司	無	長期投資	138	2,000	-	1,492(註二)			
英威達遠東石化股份有限公司	無	長期投資	42,704	711,606	9	635,219(註三)			
大華創業投資股份有限公司	無	長期投資	26,667	266,667	17	259,258(註三)			
中富創業投資股份有限公司	無	長期投資	9,600	96,000	13	112,340(註三)			

(接次頁)

(承前頁)

持 有 之 公 司	有 價 證 券 及 名 稱	與 有 價 證 券 發 行 人 之 關 係	帳 列 科 目	期 末				備 註
				股 數 / 單 位	帳 面 金 額	持 股 比 率 %	市 價 或 股 權 淨 值	
東 富 投 資 公 司	SC Biotechnology Development Fund LP	無	長期投資	-	\$60,065	5	\$63,774(註三)	係預付股款 係預付股款
	漢新創業投資股份有限公司	無	長期投資	5,000	50,000	3	54,905(註三)	
	CDIB Biotechnology USA Fund	無	長期投資	1,000	24,495	10	22,606(註三)	
	中盛創業投資股份有限公司	無	長期投資	2,000	20,000	3	17,917(註三)	
	群威創業投資股份有限公司	無	長期投資	3,000	18,898	5	16,146(註三)	
	台灣亞太創業投資基金公司	無	長期投資	66	7,754	4	4,335(註三)	
	CIH Investment Capital Ltd.	無	長期投資	15	2,311	3	3,876(註三)	
	Optimer Pharmaceuticals Inc.	無	長期投資	391	14,891	1	18,905(註三)	
	台安生物科技股份有限公司	無	長期投資	222	694	5	1,026(註三)	
	啓航創業投資股份有限公司	無	長期投資	10,000	100,000	10	98,538(註三)	
	第八輕油裂解廠籌備處	無	長期投資	-	10,000	-	-	
	國光石化科技股份有限公司	無	長期投資	-	105,263	-	-	
	宏遠興業股份有限公司	其董事長為本公司母公司之董事	短期投資	6,498	74,941	1	39,834(註二)	
	遠東紡織股份有限公司	其董事長為本公司母公司之董事	短期投資	2,412	36,983	-	52,052(註二)	
	矽統科技股份有限公司	無	短期投資	810	19,975	-	19,140(註二)	
	佳能企業股份有限公司	無	短期投資	1,051	26,779	-	31,635(註二)	
	正崴精密工業股份有限公司	無	短期投資	320	32,904	-	33,296(註二)	
	普立爾科技股份有限公司	無	短期投資	930	37,271	-	40,389(註二)	
	友達光電股份有限公司	無	短期投資	1,032	48,767	-	48,071(註二)	
	敦吉科技股份有限公司	無	短期投資	180	7,860	-	8,100(註二)	
	可成科技股份有限公司	無	短期投資	144	35,741	-	34,979(註二)	
國泰金融控股股份有限公司	無	短期投資	414	25,301	-	24,939(註二)		
中華開發金融控股股份有限公司	無	短期投資	2,525	30,298	-	30,452(註二)		
奇美電子股份有限公司	無	短期投資	1,250	48,033	-	51,388(註二)		
憶聲電子股份有限公司	無	短期投資	396	9,898	-	10,538(註二)		
中強光電股份有限公司	無	短期投資	360	15,947	-	16,560(註二)		
瑞儀光電股份有限公司	無	短期投資	378	30,091	-	30,471(註二)		
東聯化學股份有限公司	本公司之母公司	長期投資	11,668	187,798	2	253,189(註二)		
遠東國際商業銀行	其董事長與本公司之母公司相同	長期投資	23,347	328,371	1	369,355(註二)		
新世紀資通股份有限公司	其董事長與本公司之母公司相同	長期投資	9,280	77,952	-	77,952(註三)		
亞洲水泥股份有限公司	本公司母公司之法人董事	長期投資	629	10,648	-	12,000(註二)		
遠東百貨股份有限公司	其董事長與本公司之母公司相同	長期投資	566	9,559	-	10,728(註二)		

註一：按九十四年十二月底基金淨資產價值計算。

註二：按九十四年十二月份平均收盤價計算。

註三：按未經會計師查核之九十四年十二月三十一日或最近期之財務報表帳面淨值計算。

註四：按經會計師查核之九十四年十二月三十一日財務報表帳面淨值計算。



東聯化學股份有限公司及轉投資公司  
 累積買進或賣出同一有價證券之金額達新台幣一億元或實收資本額百分之二十以上  
 民國九十四年度

附表三

單位：新台幣仟元／仟單位／仟股

買、賣 之公司	有價證券種類 及名稱	帳列科目	交易對象	關係	期		初		買		入		賣		出		期		末		
					股	數	金	額	股	數	金	額	股	數	售	價	帳	面	處	分	利
東聯化學 股份有 限公司	荷銀債券基金	短期投資	公開市場	無	-	\$ -	19,187	\$285,000	-	\$ -	\$ -	-	-	-	-	-	-	19,187	\$285,000	-	-
	統一強棒債券基金	短期投資	公開市場	無	-	-	18,397	280,000	-	-	-	-	-	-	-	-	-	18,397	280,000	-	-
	荷銀精選債券基金	短期投資	公開市場	無	-	-	25,056	280,000	-	-	-	-	-	-	-	-	-	25,056	280,000	-	-
	新昕向榮債券基金	短期投資	公開市場	無	-	-	27,683	280,000	-	-	-	-	-	-	-	-	-	27,683	280,000	-	-
	金復華萬益債券基金	短期投資	公開市場	無	-	-	27,212	280,000	-	-	-	-	-	-	-	-	-	27,212	280,000	-	-
	盛華 1699 債券基金	短期投資	公開市場	無	-	-	22,036	270,000	-	-	-	-	-	-	-	-	-	22,036	270,000	-	-
	富鼎益利信債券基金	短期投資	公開市場	無	-	-	21,421	270,000	-	-	-	-	-	-	-	-	-	21,421	270,000	-	-
	群益安信債券基金	短期投資	公開市場	無	-	-	21,616	250,000	-	-	-	-	-	-	-	-	-	21,616	250,000	-	-
	富邦如意三號債券基金	短期投資	公開市場	無	6,557	78,000	13,936	168,000	8,064	96,463	96,000	463	12,429	150,000	-	-	-	-	-	-	
	中興平安債券基金	短期投資	公開市場	無	-	-	26,708	280,000	18,181	191,104	190,000	1,104	8,527	90,000	-	-	-	-	-	-	
	富邦吉祥三號債券基金	短期投資	公開市場	無	25,507	262,002	9,952	104,000	35,459	369,277	366,002	3,275	-	-	-	-	-	-	-	-	
	富邦如意二號債券基金	短期投資	公開市場	無	16,906	239,000	-	-	16,906	240,885	239,000	1,885	-	-	-	-	-	-	-	-	
	元大多利二號債券基金	短期投資	公開市場	無	-	-	18,232	260,000	18,232	261,684	260,000	1,684	-	-	-	-	-	-	-	-	
	遠東大聯台灣債券基金	短期投資	公開市場	無	12,102	127,162	-	-	12,102	128,822	127,162	1,660	-	-	-	-	-	-	-	-	
	富邦吉祥一號債券基金	短期投資	公開市場	無	7,705	98,000	11,246	145,000	18,951	244,632	243,000	1,632	-	-	-	-	-	-	-	-	
	金復華債券基金	短期投資	公開市場	無	-	-	8,820	110,000	8,820	111,249	110,000	1,249	-	-	-	-	-	-	-	-	
	國際萬寶基金	短期投資	公開市場	無	2,705	40,000	15,544	230,000	18,249	270,835	270,000	835	-	-	-	-	-	-	-	-	
	國際萬華基金	短期投資	公開市場	無	3,126	44,000	15,336	216,000	18,462	260,767	260,000	767	-	-	-	-	-	-	-	-	
	元大多利債券基金	短期投資	公開市場	無	-	-	16,020	260,000	16,020	260,666	260,000	666	-	-	-	-	-	-	-	-	
	富邦如意債券基金	短期投資	公開市場	無	8,606	133,000	968	15,000	9,574	148,606	148,000	606	-	-	-	-	-	-	-	-	
國際萬能基金	短期投資	公開市場	無	2,699	40,000	14,222	211,000	16,921	251,540	251,000	540	-	-	-	-	-	-	-	-		
統一全壘打債券基金	短期投資	公開市場	無	-	-	19,001	260,000	19,001	260,470	260,000	470	-	-	-	-	-	-	-	-		

(接次頁)

(承前頁)

買、賣 之公司	有價證券種類 及名稱	帳列科目	交易對象	關 係	期 初		買 入		賣 出				期 末	
					股 數	金 額	股 數	金 額	股 數	售 價	帳面成本	處分利益	股 數	金 額
東富投資 股份有 限公司	元大萬泰債券基金	短期投資	公開市場	無	-	\$ -	11,140	\$152,000	11,140	\$152,328	\$152,000	\$ 328	-	\$-
	東富投資股份有限公司	長期投資	原始認購	本公司之子公司	50,000	385,227	42,000	360,000	-	-	-	-	92,000	786,529
	啓航創業投資股份有限公司	長期投資	原始認購	無	-	-	10,000	100,000	-	-	-	-	10,000	100,000
	國光石化科技股份有限公司	預付股款	原始認購	無	-	-	-	105,263	-	-	-	-	-	105,263
	奇美電子股份有限公司	短期投資	公開市場	無	-	-	2,700	114,355	1,450	64,386	66,321	(1,935)	1,250	48,033
	富邦如意基金	短期投資	公開市場	無	-	-	12,878	200,000	12,878	200,344	200,000	344	-	-
	富邦如意二號	短期投資	公開市場	無	849	11,999	10,161	145,000	11,010	157,140	156,999	141	-	-
	富邦如意三號	短期投資	公開市場	無	2,529	30,000	17,083	204,500	19,612	235,086	234,500	586	-	-
遠東國際商業銀行	短期投資	公開市場	無	8,121	88,719	15,399	248,779	173	3,277	1,889	1,388	23,347	328,371	
							(註二)							(註二)

註一：含盈餘轉增資 6,000 仟股、東富投資公司收到本公司現金股利 26,518 仟元及權益法認列投資利益 14,784 仟元。

註二：含盈餘轉增資 1,378 仟股及扣除東富投資公司收到遠東國際商銀取得年度現金股利 7,238 仟元。

東聯化學股份有限公司及轉投資公司  
與關係人進、銷貨之金額達新台幣一億元或實收資本額百分之二十以上  
民國九十四年度

附表四

單位：新台幣仟元

進(銷)貨之公司	交易對象	關係	交易情形				交易條件與一般交易不同之情形及原因		應收(付)票據、帳款		備註
			進(銷)貨金額	佔總進(銷)貨之比率	授 信 期 間	單 價	授 信 期 間	餘 額	佔總應收(付)帳款之比率		
東聯化學股份有限公司	遠東紡織股份有限公司	其董事長與本公司相同	(銷貨)	(\$2,295,196)	(21%)	與其他客戶相同	無	無	\$295,146	34%	

東聯化學股份有限公司及其轉投資公司  
 應收關係人款項達新台幣一億元或實收資本額百分之二十以上者  
 民國九十四年十二月三十一日

附表五

單位：新台幣仟元

帳列應收款項之公司	交易對象	關係	應收關係人款項餘額	週轉率	逾期應收關係人款項		應收關係人款項期後收回金額	提列備抵呆帳金額
					金額	處理方式		
東聯化學股份有限公司	遠東紡織股份有限公司	其董事長與本公司相同	應收帳款 \$295,146	13.14 次	\$ -	-	\$ 295,146	\$ -

東聯化學股份有限公司及轉投資公司  
被投資公司名稱、所在地區…等相關資訊  
民國九十四年度

附表六

單位：新台幣及外幣仟元/仟股

投資公司名稱	被投資公司名稱	所在地區	主要營業項目	原始投資金額		期末持有		被投資公司帳面金額	本期認列之投資(損)益	本期認列之投資(損)益	備註
				本期	期末	上期	期末				
東聯化學股份有限公司	東富投資股份有限公司	台北市復興北路一〇一號十三樓	各種生產事業及金融事業之投資	\$ 860,000	\$ 500,000	92,000	100%	\$ 786,529	\$ 41,302	\$ 14,784	參閱財務報表附註六
	Pacific Petrochemical (Holding) Ltd.	英屬維京群島	投資	USD20,000	USD20,000	20	39%	620,397	(USD2,393)	(30,341)	
	PET Far Eastern (Holding) Ltd.	英屬百慕達群島	投資	USD20,000	USD20,000	36	39%	584,398	(USD3,425)	(43,146)	

東聯化學股份有限公司及轉投資公司  
大陸投資資訊  
民國九十四年度

附表七

單位：除另予註明者外，係新台幣仟元

大陸被投資公司名稱	主要營業項目	實收資本額	投資方式	本期期初自台灣匯出累積投資金額	本期匯出或收回投資金額		本期期末自台灣匯出累積投資金額	本公司直接或間接投資之持股比例	本期認列投資(損)益(註二)	期末投資帳面價值	截至本期止已匯回投資收益
					匯出	收回					
亞東石化(上海)有限公司	純對苯二甲酸之產銷業務	美金101,510仟元	經由第三地區投資設立公司再投資大陸公司	美金40,000仟元	\$ -	\$ -	美金40,000仟元	39%	(\$73,487)	\$1,204,795	\$ -

本期期末累計自台灣匯出赴大陸地區投資金額	經濟部核准投資金額	依經濟部投審會規定赴大陸地區投資限額
美金40,000仟元	美金40,000仟元	\$3,936,808

註一：依據投審會 2001.11.20「在大陸地區從事投資或技術合作審查原則」規定之限額。

淨值	對大陸投資累計金額或比例上限	限額
八千萬元以上五十億元以下者	淨值之百分之四十或八千萬元(較高者)	
逾五十億元，一百億元以下者	五十億元部分適用百分之四十，逾五十億元部分適用百分之三十	
逾一百億元	\$12,184,039 五十億元部分適用百分之四十，逾五十億元以上未逾一百億元部分適用百分之三十，逾一百億元部分適用百分之二十	\$3,936,808

註二：係依據同期間經會計師查核之財務報表帳面淨值計算。

## 五、最近年度經會計師查核簽證之母子公司合併財務報表

### 會計師查核報告

東聯化學股份有限公司 公鑒：

東聯化學股份有限公司及其子公司民國九十四年及九十三年十二月三十一日之合併資產負債表，暨民國九十四年及九十三年一月一日至十二月三十一日之合併損益表、合併股東權益變動表及合併現金流量表，業經本會計師查核竣事。上開合併財務報表之編製係管理階層之責任，本會計師之責任則為根據查核結果對上開合併財務報表表示意見。

本會計師係依照會計師查核簽證財務報表規則及一般公認審計準則規劃並執行查核工作，以合理確信合併財務報表有無重大不實表達。此項查核工作包括以抽查方式獲取合併財務報表所列金額及所揭露事項之查核證據、評估管理階層編製合併財務報表所採用之會計原則及所作之重大會計估計，暨評估合併財務報表整體之表達。本會計師相信此項查核工作可對所表示之意見提供合理之依據。

依本會計師之意見，第一段所述合併財務報表在所有重大方面，係依照證券發行人財務報告編製準則及一般公認會計原則編製，足以允當表達東聯化學股份有限公司及其子公司民國九十四年及九十三年十二月三十一日之財務狀況，暨民國九十四年及九十三年一月一日至十二月三十一日之經營成果與現金流量。

如財務報表附註二所述，民國九十四年度因採用新修正之財務會計準則公報第七號「合併財務報表」，故需編製民國九十四年度合併財務報表，並附列九十三年度母公司財務報表以供比較。

勤業眾信會計師事務所

會計師 郭 俐 雯

會計師 范 有 偉

郭俐雯



范有偉



財政部證券暨期貨管理委員會核准文號  
台財證六字第 0920123784 號

財政部證券暨期貨管理委員會核准文號  
台財證六字第 0920123784 號

中 華 民 國 九 十 五 年 二 月 二 十 七 日

東聯化學股份有限公司及其子公司  
合併資產負債表  
民國九十四年及九十三年十二月三十一日

代 碼	資	九十四年十二月三十一日			九十三年十二月三十一日		
		產	金	額	%	金	額
	流動資產						
1100	現金及約當現金（附註四及十九）	\$	431,994	3	\$	382,600	3
1110	短期投資－淨額（附註二及五）		3,017,058	22		1,215,255	11
1120	應收票據－減備抵呆帳九十四年 1,002 仟元及九十三年 554 仟元後之 淨額（附註二）		102,492	1		64,254	1
	應收帳款						
1150	關係人（附註十九）		311,471	2		81,704	-
1140	非關係人－減備抵呆帳九十四年 8,838 仟元及九十三年 4,139 仟 元後之淨額（附註二）		563,536	4		431,562	4
120X	存貨（附註二及六）		489,602	4		690,992	6
1260	預付款項及其他		27,873	-		34,534	-
11XX	流動資產合計		<u>4,944,026</u>	<u>36</u>		<u>2,900,901</u>	<u>25</u>
	長期投資（附註二、七及二十）						
142101	採權益法之長期投資		1,204,795	9		1,590,381	14
142102	採成本法之長期投資		3,009,227	22		2,403,596	21
1425	預付長期投資款		115,263	1		10,000	-
14XX	長期投資合計		<u>4,329,285</u>	<u>32</u>		<u>4,003,977</u>	<u>35</u>
	固定資產（附註二、八及十九）						
	成 本						
1501	土 地		173,546	1		173,546	2
1511	土地改良物		222,742	2		213,901	2
1521	房屋及建築		304,772	2		265,060	2
1531	機器設備		7,448,993	55		7,462,180	65
1681	其他設備		342,798	2		337,152	3
15X1			8,492,851	62		8,451,839	74
15X8	重估增值		1,315,433	10		1,364,191	12
15X9	減：累積折舊	(	7,095,784)	( 52)	(	6,851,524)	( 60)
			2,712,500	20		2,964,506	26
1671	未完工程及預付設備款		208,570	1		163,637	1
15XX	固定資產淨額		<u>2,921,070</u>	<u>21</u>		<u>3,128,143</u>	<u>27</u>
	其他資產						
1810	非營業用資產（附註二及九）		1,201,090	9		1,202,147	11
1830	遞延借項（附註二及十）		107,212	1		129,292	1
1880	其他（附註二、十七及二十）		124,277	1		125,402	1
18XX	其他資產合計		<u>1,432,579</u>	<u>11</u>		<u>1,456,841</u>	<u>13</u>
1XXX	資 產 總 計	\$	<u>13,626,960</u>	<u>100</u>	\$	<u>11,489,862</u>	<u>100</u>

董事長：



經理人：





● 東聯化學 ●

單位：新台幣仟元，惟每股面額為新台幣元

代 碼	負 債 及 股 東 權 益	九十四年十二月三十一日		九十三年十二月三十一日	
		金 額	%	金 額	%
	流動負債				
2110	應付短期票券（附註二及十一）	\$ 219,591	2	\$ -	-
2140	應付帳款	614,099	5	672,893	6
2160	應付所得稅（附註二及十七）	246,840	2	531,311	5
2170	應付費用（附註十九）	131,937	1	109,920	1
2260	預收貨款	42,807	-	57,108	-
2280	其他流動負債	15,900	-	8,410	-
21XX	流動負債合計	<u>1,271,174</u>	<u>10</u>	<u>1,379,642</u>	<u>12</u>
2510	土地增值稅準備（附註八）	<u>34,356</u>	<u>-</u>	<u>75,650</u>	<u>1</u>
	其他負債				
2810	應計退休金負債（附註二及十五）	27,750	-	28,301	-
2820	存入保證金	80,228	1	80,314	1
2880	遞延所得稅負債（附註二及十七）	29,413	-	-	-
28XX	其他負債合計	<u>137,391</u>	<u>1</u>	<u>108,615</u>	<u>1</u>
2XXX	負債合計	<u>1,442,921</u>	<u>11</u>	<u>1,563,907</u>	<u>14</u>
	母公司股東權益（附註二及十二）				
3110	股本－每股面額 10 元，額定： 820,000 仟股，發行：九十四年 746,554 仟股；九十三年 616,467 仟 股	7,465,544	55	6,164,669	54
3140	預收股本	-	-	43,608	-
32XX	資本公積（附註八）	1,291,898	9	144,086	1
	保留盈餘				
3310	法定盈餘公積	850,644	6	604,166	5
3320	特別盈餘公積	200,486	2	113,756	1
3350	未分配盈餘	2,593,182	19	3,146,513	28
3410	長期投資未實現跌價損失	-	-	( 97,442)	( 1)
3420	累積換算調整數	( 29,917)	-	( 103,045)	( 1)
3510	庫藏股票（附註十三）	( 187,798)	( 2)	( 90,356)	( 1)
3XXX	股東權益合計	<u>12,184,039</u>	<u>89</u>	<u>9,925,955</u>	<u>86</u>

負債及股東權益總計 \$ 13,626,960 100 \$ 11,489,862 100

後附之附註係本合併財務報表之一部分。  
（參閱勤業眾信會計師事務所民國九十五年二月二十七日查核報告）

會計主管：



東聯化學股份有限公司及其子公司  
 合併損益表  
 民國九十四年及九十三年一月一日至十二月三十一日



單位：新台幣仟元，惟每  
 股盈餘為新台幣元

代碼	九十四年度		九十三年度	
	金額	%	金額	%
4100 銷貨收入淨額（附註十九）	\$ 11,003,756	100	\$ 10,528,841	100
4800 其他營業收入（附註十七）	30,100	-	-	-
4000 營業收入（附註二）	11,033,856	100	10,528,841	100
5000 營業成本（附註十八及十九）	7,886,652	72	6,885,020	66
5910 營業毛利	3,147,204	28	3,643,821	34
營業費用（附註十八及十九）				
6100 推銷費用	272,102	2	254,719	2
6200 管理費用	112,985	1	225,221	2
6300 研發費用	98,073	1	70,655	1
6000 營業費用合計	483,160	4	550,595	5
6900 營業利益	2,664,044	24	3,093,226	29
營業外收入及利益				
7122 股利收入（附註二）	138,452	1	51,942	1
7140 處分投資利益－淨額（附註二）	49,789	1	46,790	-
7160 兌換利益－淨額（附註二）	47,362	1	-	-
7110 利息收入	28,219	-	668	-
7210 租金收入（附註十九）	21,192	-	16,003	-
7170 未履約賠償收入	-	-	106,670	1

（接次頁）

(承前頁)

代 碼		九 十 四 年 度		九 十 三 年 度	
		金 額	%	金 額	%
7121	採權益法認列之投資收益－淨額（附註二及七）	\$ -	-	\$ 2,718	-
7480	其 他	17,531	-	8,335	-
7100	營業外收入及利益合計	302,545	3	233,126	2
	營業外費用及損失				
7521	採權益法認列之投資損失－淨額（附註二及七）	73,487	1	-	-
7522	長期投資跌價損失(附註二及七) 非營業用資產之稅捐及折舊等	11,572	-	71,556	1
7620	費用	17,281	-	15,717	-
7510	利息費用（附註二及八）	5,659	-	6,815	-
7560	兌換損失－淨額（附註二）	-	-	18,176	-
7880	其 他	983	-	3,716	-
7500	營業外費用及損失合計	108,982	1	115,980	1
7900	稅前利益	2,857,607	26	3,210,372	30
8110	所得稅費用（附註二及十七）	636,870	6	745,594	7
96XX	純 益	\$ 2,220,737	20	\$ 2,464,778	23
9601	歸屬於母公司	\$ 2,220,737	-	\$ 2,464,778	-
代 碼		稅 前	稅 後	稅 前	稅 後
9950	每股盈餘（附註十四）				
	基本每股盈餘	\$ 3.90	\$ 3.03	\$ 4.84	\$ 3.71

後附之附註係本合併財務報表之一部分。  
（參閱勤業眾信會計師事務所民國九十五年二月二十七日查核報告）

董事長：




經理人：



會計主管：



  
 東聯化學股份有限公司及其子公司  
 合併股東權益變動表  
 民國九十四年及九十三年一月一日至十二月三十一日

	股 本	預收款本	資 本 公 積 ( 附 註 二 、 八 )			
			土 地 重 估 增 值	其 他 固 定 資 產 重 估 增 值	股 本 溢 價	長 期 投 資
九十三年一月一日餘額	\$ 5,355,961	\$ -	\$ 67,270	\$ 29,151	\$ 10,760	\$ 6,392
迴轉特別盈餘公積	-	-	-	-	-	-
九十二年度盈餘分配						
法定盈餘公積	-	-	-	-	-	-
董監事酬勞	-	-	-	-	-	-
股東紅利—現金 1.5 元，股票 1.5 元	792,370	-	-	-	-	-
員工紅利	16,338	-	-	-	-	-
分配後餘額	6,164,669	-	67,270	29,151	10,760	6,392
子公司取得本公司發放之現金股利	-	-	-	-	-	-
庫藏股票轉讓予員工認購	-	-	-	-	-	-
九十三年度合併總純益	-	-	-	-	-	-
現金增資預收股款	-	43,608	-	-	-	-
外幣長期投資換算調整數	-	-	-	-	-	-
九十四年十二月三十一日餘額	6,164,669	43,608	67,270	29,151	10,760	6,392
九十三年度盈餘分配						
法定盈餘公積	-	-	-	-	-	-
特別盈餘公積	-	-	-	-	-	-
董監事酬勞	-	-	-	-	-	-
股東紅利—現金 2.5 元，股票 1 元	676,467	-	-	-	-	-
員工紅利	24,408	-	-	-	-	-
分配後餘額	6,865,544	43,608	67,270	29,151	10,760	6,392
現金增資—基準日：九十四年一月十九日	600,000	( 43,608)	-	-	1,080,000	-
土地增值稅準備轉列資本公積	-	-	41,294	-	-	-
調整子公司持有母公司股票之股東權益項目影響數	-	-	-	-	-	-
子公司取得本公司發放之現金股利	-	-	-	-	-	-
九十四年度合併總純益	-	-	-	-	-	-
外幣長期投資換算調整數	-	-	-	-	-	-
九十四年十二月三十一日餘額	\$ 7,465,544	\$ -	\$ 108,564	\$ 29,151	\$ 1,090,760	\$ 6,392

董事長：



經理人：



● 東聯化學 ●

單位：新台幣仟元，惟每股資訊為新台幣元

及 十 二 )		保 留 盈 餘 ( 附 註 十 二 )				長 期 投 資		庫 藏 股		股 東 權 益	
庫 藏 股	合 計	法 定 盈 餘	特 別 盈 餘	未 分 配 盈 餘	合 計	未 實 現 跌 價 損 失	累 積 換 算 調 整 數	( 附 註 二 )	( 附 註 二 )	( 附 註 二 )	合 計
\$ 5,124	\$ 118,697	\$ 442,144	\$ 629,382	\$ 1,961,885	\$ 3,033,411	(\$ 97,442)	(\$ 16,314)	(\$ 157,201)			\$ 8,237,112
-	-	-	(515,626)	515,626	-	-	-	-	-	-	-
-	-	162,022	-	( 162,022)	-	-	-	-	-	-	-
-	-	-	-	( 16,338)	( 16,338)	-	-	-	-	-	( 16,338)
-	-	-	-	( 1,584,741)	( 1,584,741)	-	-	-	-	-	( 792,371)
-	-	-	-	( 32,675)	( 32,675)	-	-	-	-	-	( 16,337)
5,124	118,697	604,166	113,756	681,735	1,399,657	( 97,442)	( 16,314)	( 157,201)			7,412,066
13,835	13,835	-	-	-	-	-	-	-	-	-	13,835
11,554	11,554	-	-	-	-	-	-	66,845			78,399
-	-	-	-	2,464,778	2,464,778	-	-	-	-	-	2,464,778
-	-	-	-	-	-	-	-	-	-	-	43,608
-	-	-	-	-	-	-	( 86,731)	-	-	-	( 86,731)
30,513	144,086	604,166	113,756	3,146,513	3,864,435	( 97,442)	( 103,045)	( 90,356)			9,925,955
-	-	246,478	-	( 246,478)	-	-	-	-	-	-	-
-	-	-	86,730	( 86,730)	-	-	-	-	-	-	-
-	-	-	-	( 24,409)	( 24,409)	-	-	-	-	-	( 24,409)
-	-	-	-	( 2,367,634)	( 2,367,634)	-	-	-	-	-	( 1,691,167)
-	-	-	-	( 48,817)	( 48,817)	-	-	-	-	-	( 24,409)
30,513	144,086	850,644	200,486	372,445	1,423,575	( 97,442)	( 103,045)	( 90,356)			8,185,970
-	1,080,000	-	-	-	-	-	-	-	-	-	1,636,392
-	41,294	-	-	-	-	-	-	-	-	-	41,294
-	-	-	-	-	-	97,442	-	( 97,442)			-
26,518	26,518	-	-	-	-	-	-	-	-	-	26,518
-	-	-	-	2,220,737	2,220,737	-	-	-	-	-	2,220,737
-	-	-	-	-	-	-	73,128	-	-	-	73,128
<u>\$57,031</u>	<u>\$ 1,291,898</u>	<u>\$ 850,644</u>	<u>\$ 200,486</u>	<u>\$ 2,593,182</u>	<u>\$ 3,644,312</u>	<u>\$ -</u>	<u>(\$ 29,917)</u>	<u>(\$ 187,798)</u>			<u>\$12,184,039</u>

後附之附註係本合併財務報表之一部分。  
(參閱勤業眾信會計師事務所民國九十五年二月二十七日查核報告)

會計主管：



東聯化學股份有限公司及其子公司  
 合併現金流量表  
 民國九十四年及九十三年一月一日至十二月三十一日



單位：新台幣仟元

	九十四年度	九十三年度
營業活動之現金流量		
純    益	\$2,220,737	\$2,464,778
調整項目		
折    舊	426,031	412,689
處分投資利益－淨額	( 80,195)	( 46,790)
採權益法認列之投資損失(收益)－淨額	73,487	( 2,718)
攤    銷	34,887	31,491
遞延所得稅	30,414	( 15,413)
長期投資跌價損失	11,572	71,556
提列短期投資跌價損失	8,762	-
呆帳費用	5,147	-
其    他	9	( 504)
營業資產及負債變動：		
以交易為目的之短期投資	( 451,773)	-
應收票據	( 38,686)	26,057
應收帳款	( 366,440)	( 21,659)
存    貨	201,385	( 92,334)
預付款項及其他流動資產	6,661	34,161
應付帳款	( 58,794)	224,638
應付所得稅	( 284,471)	305,488
應付費用	22,114	46,927
預收貨款	( 14,301)	22,142
其他流動負債	7,567	( 32,385)
營業活動之淨現金流入	<u>1,754,113</u>	<u>3,428,124</u>
投資活動之現金流量		
以投資為目的之短期投資淨增加	( 1,288,620)	( 983,936)
長期投資增加	( 535,434)	( 121,203)
購置固定資產	( 217,986)	( 231,822)
處分長期投資價款	18,128	197,458
遞延借項增加	( 12,807)	( 9,321)
其他資產增加	( 600)	( 4,917)

( 接次頁 )

● 東聯化學 ●

(承前頁)

	九十四年度	九十三年度
處分固定資產及非營業用資產價款	\$ 80	\$ 520
非營業用資產增加	-	( 150,841)
投資活動之淨現金流出	( 2,037,239)	( 1,304,062)
融資活動之現金流量		
發放現金股利	( 1,664,649)	( 792,371)
現金增資	1,636,392	-
應付短期票券增加(減少)	219,591	( 289,766)
支付員工紅利及董監事酬勞	( 48,818)	( 32,675)
存入保證金增加	( 86)	-
償還長期借款	-	( 835,000)
庫藏股票轉讓予員工認購	-	78,399
預收股款	-	43,608
其他負債增加	-	43
融資活動之淨現金流入(出)	142,430	( 1,827,762)
子公司首次併入影響數	190,090	-
本年度現金及約當現金增加數	49,394	296,300
年初現金及約當現金餘額	382,600	86,300
年底現金及約當現金餘額	\$ 431,994	\$ 382,600
現金流量資訊之補充揭露：		
支付所得稅	\$ 891,529	\$ 455,520
支付利息(不含資本化利息)	\$ 5,898	\$ 7,023
不影響現金流量之融資活動		
子公司取得母公司現金股利	\$ 26,518	\$ -

後附之附註係本合併財務報表之一部分。  
(參閱勤業眾信會計師事務所民國九十五年二月二十七日查核報告)

董事長：



經理人：



會計主管：



**東聯化學股份有限公司及其子公司**  
**合併財務報表附註**  
**民國九十四及九十三年度**  
(金額除另予註明外，係以新台幣仟元為單位)

**一、公司沿革及營業**

本公司成立於六十四年十二月，經營之主要業務包括製造及買賣乙二醇、二乙二醇、環氧乙烷、氣氧、液氧、氣氮、液氮、液氫、壓縮空氣、乙醇胺及碳酸乙烯酯等產品。本公司股票在台灣證券交易所上市買賣。

東富投資公司於八十七年五月七日設立，係東聯化學股份有限公司持股 100% 之子公司，主要從事一般投資業務。

截止九十四年及九十三年十二月三十一日止，本公司及子公司之員工人數分別為 303 人及 296 人。

**二、重要會計政策之彙總說明**

本合併財務報表係依照證券發行人財務報告編製準則及一般公認會計原則編製。依照前述準則及原則編製財務報表時，本公司及其子公司對於備抵呆帳、固定資產及非營業用資產折舊、遞延借項攤銷、退休金及遞延所得稅資產備抵評價等之提列，必須使用合理之估計金額，因估計通常係在不確定情況下作成之判斷，因此可能與將來實際結果有所差異。

重要會計政策彙總說明如下：

**合併概況**

**(一)合併報表編製基礎**

九十四年度合併報表係依據新修正之財務會計準則公報第七號「合併財務報表」編製，以本公司直接或間接持有被投資公司表決權股份比例超過百分之五十之被投資公司或有控制能力之被投資公司為編製主體。

九十三年度合併報表係以本公司及持有表決權股份比例達百分之五十以上之子公司為編製主體，惟若子公司總資產及營業收入均未達母公司各該項金額百分之十，則不列入合併財務報表。然個別子公司總資產或營業收入雖未達列入合併報表標準，但所有未達列入合併報表標準之子公司合計總資產或營業收入已達母公司各該項金額百分之三十以上者，仍將總資產或營業收入達母公司各該項金額百分之三以上之子公司列入合併報表，直至未列入合併報表子公司各該項合計總資產或營業收入所占比率降至母公司各該項金額之百分之二十。

(二)依前述之合併報表編製基礎，九十三年度子公司因未達列入合併財務報表標準而未列入合併個體，故僅列示母公司財務報表以供參考。列入九十四年度合併財務報表之子公司如下：



投資公司 名稱	子 公 司 名 稱	業務性質	所 持 股 權 百 分 比		說 明
			九 十 四 年 十二月三十一日	九 十 三 年 十二月三十一日	
本公司	東富投資股份有限公司	投資業	100%	100%	-

(三)編製合併財務報表時，合併個體公司間之重大交易業已全數沖銷。

#### 資產與負債區分流動與非流動之標準

流動資產包括用途未受限制之現金及約當現金，以及預期於一年內變現或耗用之資產；固定資產及其他不屬於流動資產之資產為非流動資產。流動負債為將於一年內清償之負債，負債不屬於流動負債者為非流動負債。

#### 約當現金

約當現金係自投資日起三個月內到期之短期票券。

#### 短期投資

短期投資係以總成本與總市價孰低計價。市價低於成本時，則提列備抵短期投資跌價損失；嗣後若因市價回升，則於已提列金額內予以沖回。短期投資出售成本係按加權平均法計算。

#### 備抵呆帳

係按應收票據及應收帳款收回可能性評估提列。

#### 存 貨

存貨係以成本與市價孰低計價，成本按加權平均法計算，市價係指淨變現價值或重置成本。

#### 長期投資

對被投資公司具有重大影響力者，採用權益法評價，帳面價值包括投資成本及按持股比例認列被投資公司同期之損益及其股東權益調整項目，獲配現金股利時，列為帳面價值之減項。

其他採成本法評價，獲配現金股利時，列為投資收入。長期投資於上市上櫃公司股票，係以成本與市價金額孰低者計價，市價若低於成本時，則提列未實現跌價損失，列為股東權益之減項；市價回升時，則於已提列之金額內予以沖回。長期投資於未上市上櫃公司之股票，若其投資價值確已減損，且回復之希望甚小時，則調整其帳面價值，認列投資損失。收到股票股利不列為投資收益，僅註記股數增加，並按增加後之總股數重新計算每股成本。出售時，其成本按加權平均法計算。

#### 固定資產及非營業用資產

固定資產及非營業用資產係按成本加重估增值減累積折舊計價。重大更新及改良，作為資本支出；修理及維護支出，則作為當年度費用。固定資產在購建期間，為該資產所支出款項而負擔之利息，予以資本化為成本之一部分。

固定資產及非營業用資產折舊係以直線法按下列耐用年數計提：土地改良物，三年至二十五年；房屋及建築，三年至六十年；機器設備，三年至二十年；其他設備，

三年至八年。耐用年數屆滿仍繼續使用者，依原折舊方法，就殘值續提折舊。固定資產重估增值之折舊，則依重估後剩餘耐用年數計提。

固定資產及非營業用資產報廢或出售時，其相關成本、重估增值及累積折舊均自帳上予以減除，因而產生之損益依其性質列為當年度之營業外利益或損失。

#### 資產減損

自九十四年一月一日起，依財務會計準則公報第三十五號「資產減損之會計處理準則」之規定，就採權益法之長期投資、固定資產、非營業用資產及遞延借項評估資產減損。

於資產負債表日評估是否有減損跡象顯示資產可能發生減損，倘經評估資產有減損跡象存在時，即估計該資產或其所屬現金產生單位之可回收金額。當資產或其所屬現金產生單位所估計之可回收金額低於帳面價值時，差額即於當期認列減損損失，並貸記累計減損或直接調整減少資產之帳面價值。當認列資產之減損後，其折舊或攤銷費用之計算，應以調整後資產帳面價值減除其殘值計算，並於剩餘耐用年限內，以合理而有系統之方法攤提之。經評估已認列減損損失並調整帳面價值之資產，若嗣後其可回收金額之估計發生變動，致預計之可回收金額因而增加，則應迴轉已認列之減損損失，就原認列為減損損失之範圍內，於當期認列迴轉利益，並借記累計減損調整增加資產帳面價值至可回收金額，惟迴轉後之帳面價值，不得超過該項資產在未認列減損損失之情況下，減除提列折舊或攤銷後之帳面價值。已依法令規定辦理重估價者，則其減損損失先減少股東權益項下之未實現重估增值，不足數再於損益表認列減損損失；迴轉時，就原認列為損失之範圍內於損益表先認列利益，若尚有餘額再轉回股東權益項下之未實現重估增值。

#### 遞延借項

技術費係按七年至九年平均攤銷，試車費則按九年平均攤銷；其他遞延借項則按二年至九年平均攤銷。

#### 員工退休金

屬確定給付退休辦法之退休金係按精算結果認列；屬確定提撥退休辦法之退休金，係於員工提供服務之期間，將應提撥之退休基金數額認列為當年度費用。

修正退休辦法時，所產生之前期服務成本自修正日起至該前期服務成本符合既得給付條件日止之平均年數，按直線法分攤認列為費用。確定給付退休辦法修訂時即符合既得給付條件者，立即認列為費用。

#### 庫藏股

本公司買回已發行股票作為庫藏股票時，依所支付之成本入帳。

處分庫藏股票時，若處分價格高於帳面價值，其差額調整「資本公積－庫藏股票交易」；若處分價格低於帳面價值，其差額沖抵同種類庫藏股票交易所產生之資本公積，如有不足再借記保留盈餘。

子公司持有本公司之股票視同庫藏股處理。本公司發放予子公司之現金股利，本公司於帳上沖銷投資收益並調整庫藏股票交易所產生之資本公積。

外幣換算

以外幣為準之交易事項，係按交易當日匯率折算為新台幣金額入帳。外幣債權或債務於收取或償付時，因適用不同匯率所產生之損失或利益，列為收取或償付當年度之損益。外幣資產及負債之年底餘額，按該日之即期匯率換算，因而產生之兌換差額，列為當年度損益。

收入認列

銷貨收入係按本公司與買方所協議交易對價（考量商業折扣及數量折扣後）之公平價值衡量，原則上係於貨物所有權及風險承擔責任移轉予客戶時認列。惟銷貨收入之對價為一年期以內之應收款時，其公平價值與到期差異不大且交易量頻繁，則不按設算利率計算公平價值。

所得稅

所得稅係作跨期間之所得稅分攤，即將可減除暫時性差異之所得稅影響數認列為遞延所得稅資產，並評估其可實現性，認列相關備抵評價金額；而應課稅暫時性差異之所得稅影響數認列為遞延所得稅負債。遞延所得稅資產或負債依其相關資產或負債之分類劃分為流動或非流動項目，無相關之資產或負債者，依預期迴轉期間之長短劃分為流動或非流動項目。

因購置設備或研究發展支出等所產生之所得稅抵減採當期認列法處理。

以前年度應付所得稅之調整，於調整時列入當年度所得稅。

每年度盈餘於次年度股東會決議分配後，其按稅法核算之未分配餘額按百分之十課徵之所得稅，於該次股東會決議後認列為當年度之所得稅費用。

外幣財務報表換算

採權益法評價之被投資公司之外幣財務報表依下列匯率換算：資產負債科目－年底匯率；損益科目－年度平均匯率；股東權益科目－歷史匯率。換算後產生之兌換差額，依持股比例認列換算數，列於股東權益「累積換算調整數」項下。

**三、九十四年度母子公司間已沖銷重大交易事項：**

公司名稱	沖銷科目	金額	交易對象
東聯化學公司	租金收入	\$ 108	東富投資公司
東富投資公司	營業費用－租金支出	108	東聯化學公司

**四、現金及約當現金**

	九十四年 十二月三十一日	九十三年 十二月三十一日
活期存款	\$ 196,256	\$ 364,245
支票存款	166,062	18,239
附買回短期票券	69,560	-
零用金	116	116
	<u>\$ 431,994</u>	<u>\$ 382,600</u>

## 五、短期投資－淨額

	九十四年 十二月三十一日	九十三年 十二月三十一日
開放型基金	\$ 2,545,030	\$ 1,215,255
上市上櫃公司股票	<u>480,790</u>	<u>-</u>
	3,025,820	1,215,255
減：備抵跌價損失	<u>8,762</u>	<u>-</u>
淨額	<u>\$ 3,017,058</u>	<u>\$ 1,215,255</u>
市價	<u>\$ 3,021,470</u>	<u>\$ 1,225,078</u>

開放型基金之市價係按十二月底基金淨資產價值計算；上市上櫃公司股票之市價係按十二月份平均收盤價計算。

## 六、存貨

	九十四年 十二月三十一日	九十三年 十二月三十一日
製成品	\$ 236,929	\$ 516,022
在製品	13,262	10,104
原料	75,954	12,017
物料	<u>163,730</u>	<u>153,117</u>
	489,875	691,260
減：備抵跌價及呆滯損失	<u>273</u>	<u>268</u>
	<u>\$ 489,602</u>	<u>\$ 690,992</u>

## 七、長期投資

	九十四年十二月三十一日		九十三年十二月三十一日	
	帳面金額	持股%	帳面金額	持股%
採權益法評價				
Pacific Petrochemical (Holding) Ltd.	\$ 620,397	39	\$ 613,593	39
PET Far Eastern (Holding) Ltd.	584,398	39	591,561	39
東富投資股份有限公司（東富投資公司）	<u>-</u>	-	<u>385,227</u>	100
	<u>1,204,795</u>		<u>1,590,381</u>	
採成本法評價				
上市上櫃公司				
遠東國際商業銀行	705,786	4	377,415	3
遠東百貨股份有限公司	261,604	1	220,506	1
宏遠興業股份有限公司	234,202	4	234,202	4
亞洲水泥股份有限公司	236,486	1	225,838	1
遠東紡織股份有限公司	117,816	-	81,208	-
中央產物保險股份有限公司	<u>2,000</u>	-	<u>2,000</u>	-
	<u>1,557,894</u>		<u>1,141,169</u>	

（接次頁）

● 東聯化學 ●

(承前頁)

	九十四年十二月三十一日		九十三年十二月三十一日	
	帳面金額	持股%	帳面金額	持股%
非上市上櫃公司				
英威達遠東石化股份有限公司	711,606	9	711,606	9
大華創業投資股份有限公司	266,667	17	266,667	17
啓航創業投資股份有限公司	100,000	10	-	-
中富創業投資股份有限公司	96,000	13	96,000	13
新世紀資通股份有限公司	77,952	-	-	-
SC Biotechnology				
Development Fund LP	60,065	5	55,546	5
漢新創業投資股份有限公司	50,000	3	50,000	3
CDIB Biotechnology USA				
Fund	24,495	10	24,495	10
中盛創業投資股份有限公司	20,000	3	20,000	3
群威創業投資股份有限公司	18,898	5	18,898	5
Optimer Pharmaceuticals Inc.	14,891	1	2,234	2
台灣亞太創業投資基金公司	\$ 7,754	4	\$ 9,963	4
CIH Investment Capital Ltd.	2,311	3	6,324	3
台安生物科技股份有限公司	694	5	694	5
	<u>1,451,333</u>		<u>1,262,427</u>	
採成本法評價合計	<u>3,009,227</u>		<u>2,403,596</u>	
預付長期投資款				
國光石化科技股份有限公司	105,263		-	
第八輕油裂解廠籌備處	10,000		10,000	
	<u>115,263</u>		<u>10,000</u>	
總計	<u>\$ 4,329,285</u>		<u>\$ 4,003,977</u>	

上列上市上櫃公司之長期投資按九十四年及九十三年十二月份平均收盤價計算之市價分別為 1,841,275 仟元及 1,578,582 仟元。

九十四年度採成本法評價之被投資公司 CIH Investment Capital Ltd.辦理減資，本公司認列該項長期投資減資損失 3,313 仟元。

另九十四年度子公司東富投資公司認列採成本法評價之被投資公司新世紀資通股份有限公司跌價損失計 8,259 仟元。

本公司九十三年度認列群威創業投資股份有限公司、台灣亞太創業投資基金公司及 Optimer Pharmaceuticals Inc.等六家未上市上櫃之被投資公司跌價損失共計 71,556 仟元。

本公司於九十二年二月及十二月經經濟部投資審議委員會（簡稱投審會）核准，由英屬百慕達 PET Far Eastern (Holding) Ltd.及英屬維京群島 Pacific Petrochemical (Holding) Ltd.分別間接投資亞東石化（上海）有限公司美金 20,000 仟元，合計投資美金 40,000 仟元。亞東石化（上海）有限公司將從事純對苯二甲酸之產銷業務，截至九十四年十二月底止，該公司尚處於建廠階段。

九十四及九十三年度業經會計師查核之財務報表計算採權益法認列之長期投資（損）益列示如下：

	九 十 四 年 度	九 十 三 年 度
PET Far Eastern (Holding) Ltd.	(\$ 43,146)	(\$ 31,812)
Pacific Petrochemical (Holding) Ltd.	( 30,341)	( 19,128)
東富投資公司	<u>-</u>	<u>53,658</u>
	<u>(\$ 73,487)</u>	<u>\$ 2,718</u>

#### 八、固定資產

	九 十 四 年 十二月三十一日	九 十 三 年 十二月三十一日
成 本	<u>\$ 8,492,851</u>	<u>\$ 8,451,839</u>
累積折舊－成本		
土地改良物	193,917	191,698
房屋及建築	132,418	124,166
機器設備	5,459,302	5,204,413
其他設備	<u>292,743</u>	<u>266,961</u>
	<u>6,078,380</u>	<u>5,787,238</u>
成本淨額	<u>2,414,471</u>	<u>2,664,601</u>
重估增值		
土 地	263,210	263,210
土地改良物	73,085	73,085
房屋及建築	80,357	80,357
機器設備	898,246	946,997
其他設備	<u>535</u>	<u>542</u>
	<u>1,315,433</u>	<u>1,364,191</u>
累積折舊－重估增值		
土地改良物	73,085	73,085
房屋及建築	45,538	43,662
機器設備	898,246	946,997
其他設備	<u>535</u>	<u>542</u>
	<u>1,017,404</u>	<u>1,064,286</u>
重估增值淨額	<u>298,029</u>	<u>299,905</u>
未完工程及預付設備款	<u>208,570</u>	<u>163,637</u>
固定資產淨額	<u>\$ 2,921,070</u>	<u>\$ 3,128,143</u>

本公司於六十九年度及七十年度依照有關法令之規定辦理土地重估價，復於七十一年度辦理土地以外之固定資產重估價。

土地稅法於九十四年一月三十日修正，其有關土地增值稅率永久調降之規定自九十四年二月一日起施行。本公司負債項下之土地增值稅準備依修正後土地稅法規定計算後，計可減少繳納 41,294 仟元並調整轉列資本公積。

九十四及九十三年度資本化利息分別為 82 仟元及 800 仟元；利率分別為 1.038%-1.163% 及 0.848%-1.129%。

**九、非營業用資產**

	九 十 四 年 十 二 月 三 十 一 日	九 十 三 年 十 二 月 三 十 一 日
土 地	\$ 1,189,375	\$ 1,189,375
土地改良及房屋建築	30,635	30,635
	1,220,010	1,220,010
減：累積折舊	18,920	17,863
	<u>\$ 1,201,090</u>	<u>\$ 1,202,147</u>

非營業用資產係位於高雄市前鎮區新生段之土地及地上建物及小港區中林子段土地。本公司以營業租賃方式出租部份土地及建物，租賃期間為一至二年不等，租金按月收取。未來應收租金總額如下：

年 度	金 額
九十五	\$ 23,407
九十六	13,000

**十、遞延借項**

	九 十 四 年 十 二 月 三 十 一 日	九 十 三 年 十 二 月 三 十 一 日
技 術 費	\$ 37,561	\$ 49,231
試 車 費	36,548	44,719
軟體設計費	20,850	29,481
電力線路	3,518	3,243
其 他	8,735	2,618
	<u>\$ 107,212</u>	<u>\$ 129,292</u>

**十一、應付短期票券**

係金融機構保證發行之應付商業本票，年利率為 1.558%-1.708%，最後到期日為九十五年二月二十七日。

**十二、股東權益****(一)資本公積**

依有關法令規定，資本公積僅除彌補公司虧損外，不得使用，惟超過票面金額發行股票所得之溢價（包括超過面額發行普通股及庫藏股交易）及受領贈與之所得產生之資本公積，得撥充資本，按股東原有股份之比例發給新股，惟每年以一定金額為限。

**(二)盈餘分配及股利政策**

本公司章程規定，每年度決算如有盈餘，於彌補歷年虧損後，應先提撥百分之十為法定盈餘公積，並按法令規定提列特別盈餘公積，次就其餘額連同上年度累積未分配盈餘，作為可供分配之盈餘，惟得視業務狀況酌予保留部分後，按下列比例分派：

1. 股息百分之六十
2. 董事及監察人報酬百分之一
3. 員工紅利百分之二
4. 股東紅利百分之三十七

法定盈餘公積應提列至其餘額達股本總額為止。法定盈餘公積得用以彌補虧損；當其餘額已達實收股本百分之五十，在公司無盈餘時，得以其超過部份派充股息及紅利，或在公司無虧損時，得保留法定盈餘公積達實收股本百分之五十之半數，其餘部份得以撥充資本。

本公司股利應參酌所營事業景氣變化之特性，考量各項產品或服務所處生命週期對未來資金之需求與稅制之影響，在維持穩定股利之目標下，依本公司章程所訂比例分配之。除有改善財務結構及支應轉投資，產能擴充或其他重大資本支出等資金需求外，其現金股利部分原則上不低於當年度股息及股東紅利總和之百分之十。

有關盈餘之分派於翌年股東常會時決議，並於決議之年度入帳。

依有關法令規定，上市上櫃公司於分配盈餘時，必須依法令規定就當年度及以前年度股東權益減項金額，分別自當年度稅後盈餘或前期未分配盈餘提列特別盈餘公積，嗣後股東權益減項數額有迴轉時，得就迴轉部分分配盈餘。另應就子公司年底持有母公司股票市價低於帳面價值之差額，依持股比例提列相同數額之特別盈餘公積。嗣後評價如有回升之部分，公司得就該部分金額依持股比例迴轉特別盈餘公積。

本公司若分配屬於八十六及以前年度未分配盈餘時，股東將不獲配股東可扣抵稅額。若分配屬於八十七及以後年度未分配盈餘時，除屬非中華民國境內居住者之股東外，其餘股東可按股利盈餘分配日之稅額扣抵比率計算可獲配之股東可扣抵稅額。

本公司以九十四年一月十九日為基準日辦理現金增資發行新股 60,000 仟股，每股面額 10 元，發行價格為 28 元，是項增資案共計收取現金 1,680,000 仟元，分別增加股本及發行股票溢價之資本公積 600,000 仟元及 1,080,000 仟元。

本公司九十三及九十二年度盈餘分配案及每股股利如下：

	盈 餘 分 配 案		每 股 股 利 ( 元 )	
	九 十 三 年 度	九 十 二 年 度	九 十 三 年 度	九 十 二 年 度
提列特別盈餘公積	\$ 86,730	\$ -		
提列法定盈餘公積	246,478	162,022		
股息及股東紅利				
－現 金	1,691,167	792,371	\$ 2.5	\$ 1.5
－股 票	676,467	792,370	1.0	1.5
董監事酬勞	24,409	16,338		
員工紅利				
－現 金	24,409	16,337		
－股 票	24,408	16,338		



上述配發員工紅利及董監事酬勞若分別於九十三及九十二年度以費用列帳，則九十三及九十二年度稅後基本每股盈餘(分別依九十三及九十二年度加權流通在外股數計算)將分別由 4.10 元及 3.12 元減少為 3.98 元及 3.03 元。

本公司九十四年度盈餘分配議案，截至會計師查核報告書出具日止，尙未經董事會通過，有關董事會通過擬議及股東會決議盈餘分派情形，請至台灣證券交易所之「公開資訊觀測站」查詢。

### 十三、庫藏股票

收 回 原 因	年 初 股 數	本 年 度 增 加	本 年 度 減 少	年 底 股 數
單位：仟股				
<u>九十四年度</u>				
子公司持有母公司股票 自長期投資轉列庫藏 股票	<u>10,607</u>	<u>1,061</u> (當年度盈餘 配股)	<u>-</u>	<u>11,668</u>
<u>九十三年度</u>				
轉讓股份予員工	<u>7,349</u>	<u>-</u>	<u>7,349</u>	<u>-</u>
子公司持有母公司股票 自長期投資轉列庫藏 股票	<u>9,223</u>	<u>1,384</u> (當年度盈餘 配股)	<u>-</u>	<u>10,607</u>

根據證券交易法規定，本公司自己買回股份不得超過已發行股份總數百分之十，收回股份之總金額不得逾保留盈餘加發行股份溢價及已實現之資本公積；買回之股份，不得質押，且於未轉讓前不得享有股東權利。子公司持有本公司股票視同庫藏股票處理，除不得參與本公司之現金增資外，其餘與一般股東權利相同，惟自九十四年六月二十二日起，依修正後公司法之規定無表決權。

本公司於九十三年八月將購入之庫藏股 7,349 仟股，以每股 10.7 元轉讓予員工，致資本公積增加 11,554 仟元。

九十四及九十三年底子公司東富投資公司持有本公司股票市價分別為 253,189 仟元及 363,077 仟元。

#### 十四、合併每股盈餘

	金額 (分子)		股數(分母)	每股盈餘 (元)	
	稅前	稅後	( 仟股 )	稅前	稅後
九十四年度					
基本每股盈餘					
本期流通在外加權平均普通股			743,596		
減：子公司持有本公司之庫藏股			( 11,668)		
屬於母公司普通股股東之本期合併純益	<u>\$ 2,857,607</u>	<u>\$ 2,220,737</u>	<u>731,928</u>	<u>\$ 3.90</u>	<u>\$ 3.03</u>
九十三年度					
基本每股盈餘					
本期流通在外加權平均普通股			\$ 611,849		
減：子公司持有本公司之庫藏股			( 11,668)		
加：追溯調整盈餘轉增資股數(基準日：94.8.9)			<u>63,355</u>		
屬於母公司普通股股東之本期合併純益	<u>\$ 3,210,372</u>	<u>\$ 2,464,778</u>	<u>663,536</u>	<u>\$ 4.84</u>	<u>\$ 3.71</u>

九十三年度合併稅後基本每股盈餘因追溯調整盈餘轉增資之影響，由 4.10 元減少為 3.71 元。

#### 十五、員工退休金

「勞工退休金條例」自九十四年七月一日起施行，六月三十日以前受聘雇之員工且於七月一日在職者得選擇繼續適用「勞動基準法」有關之退休金規定，或適用該條例之退休金制度並保留適用該條例前之工作年資。九十四年七月一日以後新進之員工只適用「勞工退休金條例」之退休金制度。

本公司依「勞工退休金條例」訂定之員工退休辦法，係屬確定提撥退休辦法，自九十四年七月一日起，將選擇採用「勞工退休金條例」之員工，依其薪資每月百分之六提撥至個人退休金專戶。本公司九十四年下半年度認列之退休金成本為 1,047 仟元。

另依「勞動基準法」訂定之員工退休辦法，係屬確定給付退休辦法。員工退休金之支付，係根據服務年資及其核准退休前一個月平均薪資計算。本公司每月按員工薪資總額百分之十提撥員工退休基金，交由勞工退休準備金監督委員會以該委員會名義存入中央信託局之專戶，於九十四年及九十三年年底，該專戶餘額分別為 214,069 仟元及 212,057 仟元。

另東富投資公司員工均由母公司人員兼任。

本公司退休金相關資訊如下：

(一)淨退休金成本：

●東聯化學●

	九 十 四 年 度	九 十 三 年 度
服務成本	\$ 11,835	\$ 11,007
利息成本	9,705	9,107
退休基金資產預期報酬	( 6,967)	( 6,817)
攤 銷 數	<u>5,617</u>	<u>4,580</u>
淨退休金成本	<u>\$ 20,190</u>	<u>\$ 17,877</u>

(二)退休基金提撥狀況與應計退休金負債之調節表如下：

	九 十 四 年 十二月三十一日	九 十 三 年 十二月三十一日
給付義務		
既得給付義務	\$ 206,314	\$ 204,668
非既得給付義務	<u>35,505</u>	<u>35,690</u>
累積給付義務	241,819	240,358
未來薪資增加之影響數	<u>75,701</u>	<u>65,334</u>
預計給付義務	317,520	305,692
退休基金資產公平市價	( <u>214,069</u> )	( <u>212,057</u> )
提撥狀況	103,451	93,635
未認列過渡性淨給付義務	( 20,904 )	( 23,890 )
未認列前期服務成本	( 18,835 )	( 20,284 )
未認列退休金損失	( 63,553 )	( 49,477 )
補列之應計退休金負債	<u>27,591</u>	<u>28,317</u>
應計退休金負債	<u>\$ 27,750</u>	<u>\$ 28,301</u>
既得給付	<u>\$ 308,929</u>	<u>\$ 307,172</u>

(三)退休金給付義務及計算淨退休金成本之假設為：

	九 十 四 年 度	九 十 三 年 度
折 現 率	3.25%	3.25%
長期平均調薪率	2.75%	2.50%
退休基金資產之預期投資報酬 率	3.25%	3.25%

## 十六、其他營業收入

由於本公司與子公司東富投資股份有限公司因營業性質不同，於編製合併財務報表時，係依個別公司單獨財務報表之區分為劃分營業收入，故將上述各公司之淨營業收入列入合併損益表「營業收入」項下，以「其他營業收入」科目列示如下：

	九十四年度
出售短期投資收入	\$ 1,271,267
出售長期投資收入	<u>3,277</u>
	<u>1,274,544</u>
減：出售短期投資成本	1,242,249
出售長期投資成本	<u>1,889</u>
	<u>1,244,138</u>
出售短期投資利益－淨額	<u>30,406</u>
股利收入（註）	\$ 8,456
短期投資跌價損失	( <u>8,762</u> )
	<u>\$ 30,100</u>

註：係扣除子公司東富投資公司九十四年度取得發現之現金股利 26,518 仟元，並將其調整轉列庫藏股交易所產生之資本公積。

## 十七、所得稅

（一）帳列稅前利益按法定稅率計算之所得稅與當年度應負擔所得稅費用調節如下：

	九十四年度	九十三年度
稅前利益按法定稅率（25%）計算之稅額	\$ 724,732	\$ 802,593
永久性差異	( 65,047)	( 35,845)
暫時性差異	1,049	21,051
免稅所得	( 33,535)	( 24,542)
未分配盈餘加徵 10%	2,316	-
投資抵減	( 7,000)	( 22,000)
估列以前年度核定預計補徵之所得稅	<u>-</u>	<u>7,815</u>
當年度應負擔所得稅	<u>\$ 622,515</u>	<u>\$ 749,072</u>

本公司增資擴展生產乙醇胺之投資計畫，符合八十八年修正前之促進產業升級條例第八條之一規定，並經財政部核准自九十二年一月一日起，就生產乙醇胺之所得連續五年免徵營利事業所得稅。

九十四及九十三年十二月底應付所得稅係分別減除預付所得稅後之淨額。

(二) 所得稅費用構成項目如下：

	九 十 四 年 度	九 十 三 年 度
當年度應負擔所得稅	\$ 622,515	\$ 749,072
遞延所得稅	30,414	( 15,413)
以前年度所得稅調整	( <u>16,059</u> )	<u>11,935</u>
所得稅費用	<u>\$ 636,870</u>	<u>\$ 745,594</u>

(三) 本公司遞延所得稅負債（非流動）係折舊費用財稅簽差異所產生，九十四及九十三年十二月三十一日餘額分別為 48,828 仟元及 32,088 仟元；遞延所得稅資產（非流動）係國外投資損失所產生，九十四及九十三年十二月三十一日餘額分別為 19,415 仟元及 33,089 仟元。

上述非流動遞延所得稅資產及負債係以淨額表達，故九十四及九十三年十二月三十一日分別帳列淨遞延所得稅負債 29,413 仟元及淨遞延所得稅資產（帳列其他資產）1,001 仟元。

(四) 兩稅合一相關資訊：

1. 股東可扣抵稅額帳戶餘額

	九 十 四 年 十二月三十一日	九 十 三 年 十二月三十一日
東聯化學股份有限公司	<u>\$ 424,994</u>	<u>\$ 300,399</u>
東富投資股份有限公司	<u>\$ 14,412</u>	<u>\$ 17,044</u>

2. 稅額扣抵比率

本公司九十四年度預計及九十三年度實際盈餘分配之稅額扣抵比率分別為 18.09% 及 28.32%。

東富投資公司九十四年度預計及九十三年度實際盈餘分配之稅額扣抵比率分別為 30.65% 及 23.52%。

由於本公司及東富投資公司得分配予股東之可扣抵稅額，應以股利盈餘分配日之股東可扣抵稅額帳戶之餘額為計算基礎，因是九十四年度預計盈餘分配之稅額扣抵比率可能會因本公司及東富投資公司依所得稅法規定預計可能產生之各項可扣抵稅額與實際不同而須調整。

截至九十四及九十三年十二月三十一日止，本公司屬八十六及以前年度之未分配盈餘均為 243,426 仟元。

截至九十四及九十三年十二月三十一日止，東富投資公司之未分配盈餘均屬八十七及以後年度產生。

本公司截至九十一年度止之所得稅結算申報案件，均經稅捐稽徵機關核定。

東富投資公司截至九十二年度止之所得稅結算申報案件，均經稅捐稽徵機關核定。

## 十八、用人、折舊、折耗及攤銷費用

	九 十 四 年 度				九 十 三 年 度			
	屬於營業 成本者	屬於營業 費用者	屬於營業 外費用及 損失	合 計	屬於營業 成本者	屬於營業 費用者	屬於營業 外費用及 損失	合 計
用人費用								
薪資費用	\$ 188,838	\$ 126,286	\$ -	\$ 315,124	\$ 209,559	\$ 110,953	\$ -	\$ 320,512
勞健保費用	11,185	5,782	-	16,967	9,710	4,353	-	14,063
退休金費用	15,121	6,116	-	21,237	12,556	5,321	-	17,877
其他用人費用	14,742	5,092	-	19,834	20,350	3,660	-	24,010
折舊費用	387,814	37,160	1,057	426,031	375,612	35,940	1,137	412,689
攤銷費用	33,017	1,870	-	34,887	30,903	588	-	31,491
	<u>\$ 650,717</u>	<u>\$ 182,306</u>	<u>\$ 1,057</u>	<u>\$ 834,080</u>	<u>\$ 658,690</u>	<u>\$ 160,815</u>	<u>\$ 1,137</u>	<u>\$ 820,642</u>

## 十九、關係人交易

除財務報表及其他附註已另有說明或列示者外，本公司與關係人間之重大交易事項彙總如下：

### (一)關係人之名稱及關係

關 係 人 名 稱	與 本 公 司 之 關 係
Pacific Petrochemical ( Holding ) Ltd. (PPL)	採權益法評價之被投資公司
PET Far Eastern ( Holding ) Ltd.( PETH ) 亞東石化(上海)有限公司	採權益法評價之被投資公司 PPL 及 PETH 採權益法評價之被投資公司
遠東紡織股份有限公司(遠東紡織)	其董事長與本公司相同
遠東國際商業銀行(遠東商銀)	其董事長與本公司相同
遠傳電信股份有限公司(遠傳電信)	其董事長與本公司相同
富民運輸股份有限公司(富民運輸)	其董事長為本公司之董事
富達運輸股份有限公司(富達運輸)	其董事長為本公司之董事
亞洲水泥股份有限公司(亞洲水泥)	本公司之法人董事
亞東工業氣體股份有限公司(亞東氣體)	其部分董事與本公司相同
亞東證券股份有限公司(亞東證券)	實質關係人

(二)與關係人間之重大交易事項

本公司與關係人間之交易，其交易價格、付款條件均與一般非關係人相當。

	九 十 四 年		九 十 三 年	
	金	佔各該 額 科目 %	金	佔各該 額 科目 %
<u>1.十二月三十一日</u>				
銀行存款				
遠東商銀	\$ 137,134	32	\$ 210,591	55
應收帳款				
遠東紡織	\$ 295,146	34	\$ 54,298	11
亞東氣體	8,171	1	22,266	4
亞洲水泥	8,056	1	5,078	1
其 他	98	-	62	-
	<u>\$ 311,471</u>	<u>36</u>	<u>\$ 81,704</u>	<u>16</u>
應付運費				
富民運輸	\$ 10,663	40	\$ 8,112	39
<u>2.一月一日至十二月三十一日</u>				
營業收入				
遠東紡織	\$ 2,295,196	21	\$ 2,408,390	23
亞東氣體	96,236	1	70,512	1
亞洲水泥	36,629	-	40,507	-
	<u>\$ 2,428,061</u>	<u>22</u>	<u>\$ 2,519,409</u>	<u>24</u>
進 貨				
亞東氣體	\$ 56,652	1	\$ 38,225	1
營業費用				
股務費用				
亞東證券	\$ 8,104	63	\$ 7,523	54
運輸費用				
富民運輸	\$ 59,641	40	\$ 60,289	43
租金收入				
遠傳電信	\$ 137	1	\$ 1,609	10

3. 票據背書及保證情形

截至九十四年十二月底止，本公司開立票據為東富投資公司背書及保證餘額為 220,000 仟元。

4. 本公司於九十三年度捐贈 25,000 仟元予財團法人徐有庠先生紀念基金會，及 100,000 仟元予財團法人徐元智先生醫藥基金會，帳列營業費用－捐贈項下。
5. 本公司於九十三年九月二十九日與遠東商銀簽訂不動產買賣契約，向其購入位於高雄市小港區兩筆土地，作為日後興建第二生產基地之用，總交易價格計新台幣 150,740 仟元。上述交易之價格係依不動產鑑定公司之鑑價報告議定，並於九十三年十月二十一日完成過戶手續，帳列非營業用資產。

## 二十、質抵押資產

下列資產已抵押或質押給銀行，作為取得短期借款額度之擔保品、關稅擔保及履約保證金：

	九十四年 十二月三十一日	九十三年 十二月三十一日
長期投資－帳面價值	\$ 141,150	\$ 143,972
其他資產－質押定存單	9,348	8,994
	<u>\$ 150,498</u>	<u>\$ 152,966</u>

## 廿一、重大承諾事項及或有事項

截至九十四年十二月底止，本公司之重大承諾事項如下：

- (一)已開立未使用信用狀及金融機構提供之購料保證餘額分別為 162,446 仟元及 418,294 仟元。
- (二)本公司與中國石油股份有限公司訂有購買乙烯長期合約，至九十四年十二月三十一日為止。本公司每年應依合約規定購買乙烯，價格按美金計價。
- (三)本公司與主要客戶遠東紡織股份有限公司、新光合成纖維股份有限公司及台南紡織股份有限公司等訂有主要產品乙二醇之銷售合約，自九十三年起為期一至三年，期滿前雙方無異議，即依原合約續約，價格按美金計價，經雙方協議決定。
- (四)本公司於八十九年一月與旭美化成股份有限公司（旭美）簽訂為期十六年之碳酸乙烯酯委託生產／銷售合約，全產時總數量為 40,000 噸；另旭美在製程中所產生之合格副產品乙二醇，本公司將予以買回，全產時數量為 28,000 噸，價格按經雙方協議決定。

## 廿二、金融商品之公平價值

非衍生性金融商品 資產	九十四年十二月三十一日		九十三年十二月三十一日	
	帳面價值	公平價值	帳面價值	公平價值
公平價值與帳面價值相等之金融資產				
產	\$ 1,419,655	\$ 1,419,655	\$ 969,662	\$ 969,662
短期投資	3,017,058	3,021,470	1,215,255	1,225,078
長期投資				
－有市價者	1,557,894	1,841,275	1,141,169	1,578,582
－無市價者	2,771,391	-	2,862,808	-
負債				
公平價值與帳面價值相等之金融負債				
債	1,045,778	1,045,778	863,127	863,127



本公司估計金融商品公平價值所使用之方法及假設如下：

- (一)短期金融商品(除短期投資外)以其在資產負債表上之帳面價值估計其公平價值，由於此類商品到期日甚近或未來收付價格與帳面金額相近，其帳面價值應為估計公平價值之合理基礎。此方法應用於現金、應收票據及帳款、應收利息、應付短期票券、應付帳款及費用。
- (二)短期投資係投資於開放型基金及上市櫃公司股票，以市場價格為公平價值；長期投資除上市上櫃公司股票外，因無明確市價，故未列示公平價值。
- (三)存出及存入保證金因無明確到期日，故以帳面金額為準。

因部分金融商品及非金融商品無須列示其公平價值，是以上表所列之公平價值並不代表本公司之總價值。

### **廿三、附註揭露事項**

#### (一)重大交易事項及(二)轉投資事業相關資訊

- 1. 資金貸與他人：無。
- 2. 為他人背書保證：附表一。
- 3. 期末持有有價證券情形：附表二。
- 4. 累積買進或賣出同一有價證券之金額達新台幣一億元或實收資本額20%以上：附表三。
- 5. 取得不動產之金額達新台幣一億元或實收資本額 20%以上：無。
- 6. 處分不動產之金額達新台幣一億元或實收資本額 20%以上：無。
- 7. 與關係人進、銷貨之金額達新台幣一億元或實收資本額 20%以上：附表四。
- 8. 應收關係人款項達新台幣一億元或實收資本額 20%以上：附表五。
- 9. 被投資公司名稱、所在地區...等相關資訊：附表六。
- 10. 從事衍生性商品交易：無。

#### (三)大陸投資資訊：

- 1. 大陸被投資公司名稱、主要營業項目、實收資本額、投資方式、資金匯出入情形、持股比例、投資損益、期末投資帳面價值、已匯回投資收益及赴大陸地區投資限額：附表七。
- 2. 與大陸被投資公司並無直接或間接經由第三地區發生重大交易事項。

#### (四)母子公司間業務關係及重要交易往來情形：附表八。

#### 廿四、部門別財務資訊

##### (一)產業別財務資訊：

	九 十		四 年		度 合 計
	乙 二 醇	氣 體	特 化	投 資	
部門別營業收入	\$ 7,667,107	\$ 665,130	\$ 2,671,519	\$ 30,100	\$ 11,033,856
部門營業利益	\$ 1,861,730	\$ 121,512	\$ 654,569	\$ 26,233	\$ 2,664,044
營業外收入及利益					302,545
營業外費用及損失					( 108,982)
稅前利益					\$ 2,857,607
可辨認資產	\$ 1,706,587	\$ 431,485	\$ 1,445,781	\$ -	\$ 3,583,853
長期投資					4,329,285
公司一般資產					5,713,822
資產合計					\$ 13,626,960
攤銷及折舊費用					\$ 460,918
資本支出金額					\$ 217,986

	九 十		三 年		度 合 計
	乙 二 醇	氣 體	特 化	投 資	
部門別營業收入	\$ 8,162,821	\$ 596,098	\$ 1,769,922	\$ -	\$ 10,528,841
部門營業利益	\$ 2,812,445	\$ 60,646	\$ 220,135	\$ -	\$ 3,093,226
營業外收入及利益					233,126
營業外費用及損失					( 115,980)
稅前利益					\$ 3,210,372
可辨認資產	\$ 1,686,893	\$ 411,054	\$ 1,474,336	\$ -	\$ 3,572,283
長期投資					4,003,977
公司一般資產					3,913,602
資產合計					\$ 11,489,862
攤銷及折舊費用					\$ 444,180
資本支出金額					\$ 231,822

##### (二)重要客戶資訊：

客 戶 名 稱	九 十 四 年 度		九 十 三 年 度	
	金 額	占 營 業 收 入 比 例	金 額	占 營 業 收 入 比 例
遠東紡織	\$2,295,196	21%	\$2,408,390	23%
台南紡織	1,275,055	12%	1,155,755	11%
力麗企業	983,767	9%	1,084,730	10%

#### 廿五、推定從屬公司相關資訊：無。

東聯化學股份有限公司及其轉投資公司  
為他人背書保證  
民國九十四年度

附表一

單位：新台幣仟元

編號	背書保證者公司名稱	被背書保證對象		對單一企業背書保證限額	本期最高背書保證餘額	期末背書保證餘額	以財產擔保之背書保證金額	累計背書保證金額佔最近期財務報表淨值之比率	背書保證最高限額
		公司名稱	與本公司之關係						
0	東聯化學股份有限公司	東富投資股份有限公司	子公司	本公司最近期財務報表淨值 100% \$12,184,039	\$260,000	\$220,000	\$ -	1.81%	本公司最近期財務報表淨值 200% \$24,368,078

東聯化學股份有限公司及其轉投資公司  
 期末持有有價證券情形  
 民國九十四年十二月三十一日

附表二

單位：新台幣仟元/仟股、仟單位

持有之公司	有價證券及名稱	與有價證券發行人之關係	帳列科目	期			末		備註
				股數/單位	帳面金額	持股比率%	市價或股權淨值	備註	
東聯化學股份有限公司	荷銀債券基金	無	短期投資	19,187	\$285,000	-	\$285,135(註一)		
	統一強棒債券基金	無	短期投資	18,397	280,000	-	280,142(註一)		
	荷銀精選債券基金	無	短期投資	25,056	280,000	-	280,109(註一)		
	新昕向榮債券基金	無	短期投資	27,683	280,000	-	280,021(註一)		
	金復華萬益債券基金	無	短期投資	27,212	280,000	-	280,000(註一)		
	盛華1699債券基金	無	短期投資	22,036	270,000	-	270,000(註一)		
	富鼎益利信債券基金	無	短期投資	21,421	270,000	-	270,000(註一)		
	群益安信債券基金	無	短期投資	21,616	250,000	-	250,000(註一)		
	富邦如意三號債券基金	無	短期投資	12,429	150,000	-	150,082(註一)		
	中興平安債券基金	無	短期投資	8,527	90,000	-	90,000(註一)		
	群益安穩債券基金	無	短期投資	3,410	50,000	-	50,000(註一)		
	遠東大聯科技基金	無	短期投資	3,000	30,000	-	33,090(註一)		
	匯豐三高平衡基金	無	短期投資	3,000	30,030	-	30,863(註一)		
	東富投資股份有限公司	本公司之子公司	長期投資	92,000	786,529	100	974,326 (註四及註五)		
	Pacific Petrochemical (Holding) Ltd.	本公司採權益法評價之被投資公司	長期投資	20	620,397	39	620,397(註四)		
	PET Far Eastern (Holding) Ltd.	本公司採權益法評價之被投資公司	長期投資	36	584,398	39	584,398(註四)		
	遠東國際商業銀行	其董事長與本公司相同	長期投資	46,361	377,415	3	733,431(註二)		
	宏遠興業股份有限公司	其董事長為本公司董事	長期投資	19,911	234,202	4	122,055(註二)	其中12,000仟股質押予金融機構	
	亞洲水泥股份有限公司	本公司之法人董事	長期投資	11,614	225,838	1	221,720(註二)		
	遠東百貨股份有限公司	其董事長與本公司相同	長期投資	11,298	252,045	1	214,328(註二)		
遠東紡織股份有限公司	其董事長與本公司相同	長期投資	7,237	117,816	-	156,166(註二)			
中央產物保險股份有限公司	無	長期投資	138	2,000	-	1,492(註二)			
英威達遠東石化股份有限公司	無	長期投資	42,704	711,606	9	635,219(註三)			
大華創業投資股份有限公司	無	長期投資	26,667	266,667	17	259,258(註三)			
中富創業投資股份有限公司	無	長期投資	9,600	96,000	13	112,340(註三)			

(接次頁)

(承前頁)

持有之公司	有價證券及名稱	與有價證券發行人之關係	帳列科目	期末				備註
				股數/單位	帳面金額	持股比例%	市價或股權淨值	
東富投資公司	SC Biotechnology Development Fund LP	無	長期投資	-	\$60,065	5	\$63,774(註三)	係預付股款
	漢新創業投資股份有限公司	無	長期投資	5,000	50,000	3	54,905(註三)	
	CDIB Biotechnology USA Fund	無	長期投資	1,000	24,495	10	22,606(註三)	
	中盛創業投資股份有限公司	無	長期投資	2,000	20,000	3	17,917(註三)	
	群威創業投資股份有限公司	無	長期投資	3,000	18,898	5	16,146(註三)	
	台灣亞太創業投資基金公司	無	長期投資	66	7,754	4	4,335(註三)	
	CIH Investment Capital Ltd.	無	長期投資	15	2,311	3	3,876(註三)	
	Optimer Pharmaceuticals Inc.	無	長期投資	391	14,891	1	18,905(註三)	
	台安生物科技股份有限公司	無	長期投資	222	694	5	1,026(註三)	
	啓航創業投資股份有限公司	無	長期投資	10,000	100,000	10	98,538(註三)	
	第八輕油裂解廠籌備處	無	長期投資	-	10,000	-	-	
	國光石化科技股份有限公司	無	長期投資	-	105,263	-	-	
	宏遠興業股份有限公司	其董事長為本公司母公司之董事	短期投資	6,498	74,941	1	39,834(註二)	
	遠東紡織股份有限公司	其董事長為本公司母公司之董事	短期投資	2,412	36,983	-	52,052(註二)	
	矽統科技股份有限公司	無	短期投資	810	19,975	-	19,140(註二)	
	佳能企業股份有限公司	無	短期投資	1,051	26,779	-	31,635(註二)	
	正崙精密工業股份有限公司	無	短期投資	320	32,904	-	33,296(註二)	
	普立爾科技股份有限公司	無	短期投資	930	37,271	-	40,389(註二)	
	友達光電股份有限公司	無	短期投資	1,032	48,767	-	48,071(註二)	
	敦吉科技股份有限公司	無	短期投資	180	7,860	-	8,100(註二)	
	可成科技股份有限公司	無	短期投資	144	35,741	-	34,979(註二)	
	國泰金融控股股份有限公司	無	短期投資	414	25,301	-	24,939(註二)	
	中華開發金融控股股份有限公司	無	短期投資	2,525	30,298	-	30,452(註二)	
	奇美電子股份有限公司	無	短期投資	1,250	48,033	-	51,388(註二)	
	憶聲電子股份有限公司	無	短期投資	396	9,898	-	10,538(註二)	
	中強光電股份有限公司	無	短期投資	360	15,947	-	16,560(註二)	
	瑞儀光電股份有限公司	無	短期投資	378	30,091	-	30,471(註二)	
東聯化學股份有限公司	本公司之母公司	長期投資	11,668	187,798	2	253,189(註二)		
遠東國際商業銀行	其董事長與本公司之母公司相同	長期投資	23,347	328,371	1	369,355(註二)		
新世紀資通股份有限公司	其董事長與本公司之母公司相同	長期投資	9,280	77,952	-	77,952(註三)		
亞洲水泥股份有限公司	本公司母公司之法人董事	長期投資	629	10,648	-	12,000(註二)		
遠東百貨股份有限公司	其董事長與本公司之母公司相同	長期投資	566	9,559	-	10,728(註二)		

註一：按九十四年十二月底基金淨資產價值計算。

註二：按九十四年十二月份平均收盤價計算。

註三：按未經會計師查核之九十四年十二月三十一日或最近期之財務報表帳面淨值計算。

註四：按經會計師查核之九十四年十二月三十一日財務報表帳面淨值計算。

註五：於編製合併財務報表時，業已全部沖銷。

東聯化學股份有限公司及轉投資公司  
 累積買進或賣出同一有價證券之金額達新台幣一億元或實收資本額百分之二十以上  
 民國九十四年度

附表三

單位：新台幣仟元／仟單位／仟股

買、賣之公司	有價證券種類及名稱	帳列科目	交易對象	關係	期		初買		入賣		出期		未	
					股數	金額	股數	金額	股數	售價	帳面成本	處分利益	股數	金額
東聯化學股份有限公司	荷銀債券基金	短期投資	公開市場	無	-	\$ -	19,187	\$285,000	-	\$ -	\$ -	\$ -	19,187	\$285,000
	統一強棒債券基金	短期投資	公開市場	無	-	-	18,397	280,000	-	-	-	-	18,397	280,000
	荷銀精選債券基金	短期投資	公開市場	無	-	-	25,056	280,000	-	-	-	-	25,056	280,000
	新昕向榮債券基金	短期投資	公開市場	無	-	-	27,683	280,000	-	-	-	-	27,683	280,000
	金復華萬益債券基金	短期投資	公開市場	無	-	-	27,212	280,000	-	-	-	-	27,212	280,000
	盛華 1699 債券基金	短期投資	公開市場	無	-	-	22,036	270,000	-	-	-	-	22,036	270,000
	富鼎益利信債券基金	短期投資	公開市場	無	-	-	21,421	270,000	-	-	-	-	21,421	270,000
	群益安信債券基金	短期投資	公開市場	無	-	-	21,616	250,000	-	-	-	-	21,616	250,000
	富邦如意三號債券基金	短期投資	公開市場	無	6,557	78,000	13,936	168,000	8,064	96,463	96,000	463	12,429	150,000
	中興平安債券基金	短期投資	公開市場	無	-	-	26,708	280,000	18,181	191,104	190,000	1,104	8,527	90,000
	富邦吉祥三號債券基金	短期投資	公開市場	無	25,507	262,002	9,952	104,000	35,459	369,277	366,002	3,275	-	-
	富邦如意二號債券基金	短期投資	公開市場	無	16,906	239,000	-	-	16,906	240,885	239,000	1,885	-	-
	元大多利二號債券基金	短期投資	公開市場	無	-	-	18,232	260,000	18,232	261,684	260,000	1,684	-	-
	遠東大聯台灣債券基金	短期投資	公開市場	無	12,102	127,162	-	-	12,102	128,822	127,162	1,660	-	-
	富邦吉祥一號債券基金	短期投資	公開市場	無	7,705	98,000	11,246	145,000	18,951	244,632	243,000	1,632	-	-
	金復華債券基金	短期投資	公開市場	無	-	-	8,820	110,000	8,820	111,249	110,000	1,249	-	-
	國際萬寶基金	短期投資	公開市場	無	2,705	40,000	15,544	230,000	18,249	270,835	270,000	835	-	-
	國際萬華基金	短期投資	公開市場	無	3,126	44,000	15,336	216,000	18,462	260,767	260,000	767	-	-
	元大多利債券基金	短期投資	公開市場	無	-	-	16,020	260,000	16,020	260,666	260,000	666	-	-
	富邦如意債券基金	短期投資	公開市場	無	8,606	133,000	968	15,000	9,574	148,606	148,000	606	-	-
國際萬能基金	短期投資	公開市場	無	2,699	40,000	14,222	211,000	16,921	251,540	251,000	540	-	-	
統一全壘打債券基金	短期投資	公開市場	無	-	-	19,001	260,000	19,001	260,470	260,000	470	-	-	

(接次頁)

(承前頁)

買、賣之 公 司	有 價 證 券 種 類 及 名 稱	帳列科目	交易對象	關 係	期 初		買 入		賣 出		期 末			
					股 數	金 額	股 數	金 額	股 數	售 價	帳面成本	處分利益	股 數	金 額
	元大萬泰債券基金	短期投資	公開市場	無	-	\$ -	11,140	\$152,000	11,140	\$152,328	\$152,000	\$ 328	-	\$ -
	東富投資股份有限公司	長期投資	原始認購	本公司之 子公司	50,000	385,227	42,000 (註一)	360,000	-	-	-	-	92,000	786,529 (註一及三)
	啓航創業投資股份有限公司	長期投資	原始認購	無	-	-	10,000	100,000	-	-	-	-	10,000	100,000
	國光石化科技股份有限公司	預付股款	原始認購	無	-	-	-	105,263	-	-	-	-	-	105,263
東富投資	奇美電子股份有限公司	短期投資	公開市場	無	-	-	2,700	114,355	1,450	64,386	66,321	(1,935)	1,250	48,033
	富邦如意基金	短期投資	公開市場	無	-	-	12,878	200,000	12,878	200,344	200,000	344	-	-
	富邦如意二號	短期投資	公開市場	無	849	11,999	10,161	145,000	11,010	157,140	156,999	141	-	-
	富邦如意三號	短期投資	公開市場	無	2,529	30,000	17,083	204,500	19,612	235,086	234,500	586	-	-
	遠東國際商業銀行	短期投資	公開市場	無	8,121	88,719	15,399 (註二)	248,779	173	3,277	1,889	1,388	23,347	328,371 (註二)

註一：含盈餘轉增資 6,000 仟股、東富投資公司收到本公司現金股利 26,518 仟元及權益法認列投資利益 14,784 仟元。

註二：含盈餘轉增資 1,378 仟股及扣除東富投資公司收到遠東國際商銀取得年度現金股利 7,238 仟元。

註三：於編製合併財務報表時，業已全部沖銷。

東聯化學股份有限公司及轉投資公司  
與關係人進、銷貨之金額達新台幣一億元或實收資本額百分之二十以上  
民國九十四年度

附表四

單位：新台幣仟元

進（銷）貨之公司	交易對象	關係	交易情形				交易條件與一般交易不同之情形及原因		應收（付）票據、帳款		備註
			進(銷)貨	金額	佔總進(銷)貨之比率	授信期間	單價	授信期間	餘額	佔總應收(付)帳款之比率	
東聯化學股份有限公司	遠東紡織股份有限公司	其董事長與本公司相同	(銷貨)	(\$2,295,196)	(21%)	與其他客戶相同	無	無	\$295,146	34%	



東聯化學股份有限公司及其轉投資公司  
 應收關係人款項達新台幣一億元或實收資本額百分之二十以上者  
 民國九十四年十二月三十一日

附表五

單位：新台幣仟元

帳列應收款項之公司	交易對象	關係	應收關係人款項餘額	週轉率	逾期應收關係人款項		應收關係人款項期後收回金額	提列備抵呆帳金額
					金額	處理方式		
東聯化學股份有限公司	遠東紡織股份有限公司	其董事長與本公司相同	應收帳款 \$295,146	13.14 次	\$ -	-	\$295,146	\$ -

東聯化學股份有限公司及轉投資公司  
被投資公司名稱、所在地區…等相關資訊  
民國九十四年度

附表六

單位：新台幣及外幣仟元/仟股

投資公司 名 稱	被 投 資 公 司 名 稱	所 在 地 區	主 要 營 業 項 目	原 始 投 資 金 額		期 末 持 有			被投資公司 本期(損)益	本期認列之 投資(損)益	備 註
				本 期 期 末	上 期 期 末	股 數	比 率	帳 面 金 額			
東聯化學 股份有 限公司	東富投資股份有限公司	台北市復興北路一 〇一號十三樓	各種生產事業及金 融事業之投資	\$ 860,000	\$ 500,000	92,000	100%	\$786,529	\$41,302	\$14,784	參閱財務報 表附註十 六，註一
	Pacific Petrochemical (Holding) Ltd.	英屬維京群島	投 資	USD20,000	USD20,000	20	39%	620,397	(USD2,393)	(30,341)	
	PET Far Eastern (Holding) Ltd.	英屬百慕達群島	投 資	USD20,000	USD20,000	36	39%	584,398	(USD3,425)	(43,146)	

註一：於編製合併財務報表時，業已全部沖銷。

東聯化學股份有限公司及轉投資公司  
大陸投資資訊  
民國九十四年度

附表七

單位：除另予註明者外，係新台幣仟元

大陸被投資公司名稱	主要營業項目	實收資本額	投資方式	本期期初自台灣匯出累積投資金額	本期匯出或收回投資金額		本期期末自台灣匯出累積投資金額	本公司直接或間接投資之持股比例	本期認列投資(損益)(註二)	期末投資帳面價值	截至本期止已匯回投資收益
					匯出	收回					
亞東石化(上海)有限公司	純對苯二甲酸之產銷業務	美金101,510千元	經由第三地區投資設立公司再投資大陸公司	美金40,000千元	\$ -	\$ -	美金40,000千元	39%	(\$73,487)	\$1,204,795	\$ -

本期期末累計自台灣匯出赴大陸地區投資金額	經濟部投審會核准投資金額	依經濟部投審會規定赴大陸地區投資限額
美金40,000千元	美金40,000千元	\$3,936,808

註一：依據投審會 2001.11.20「在大陸地區從事投資或技術合作審查原則」規定之限額。

淨值	對大陸投資累計金額或比例上限	限額
八千萬元以上五十億元以下者	淨值之百分之四十或八千萬元(較高者)	
逾五十億元，一百億元以下者	五十億元部分適用百分之四十，逾五十億元部分適用百分之三十	
逾一百億元	\$12,184,039 五十億元部分適用百分之四十，逾五十億元以上未逾一百億元部分適用百分之三十，逾一百億元部分適用百分之二十	\$3,936,808

註二：係依據同期間經會計師查核之財務報表帳面淨值計算。

東聯化學股份有限公司及轉投資公司  
母子公司間業務關係及重要交易往來情形  
民國九十四年度

附表八

單位：新台幣仟元

編號	交易人名稱	交易往來對象	與交易人之關係(註)	交易往來情形			
				科目	金額	交易條件	佔合併總營收或總資產之比率
0	本公司	東富投資股份有限公司	1	租金收入	\$ 108	一般交易條件	-
1	東富投資股份有限公司	本公司	2	租金支出	108	一般交易條件	-

註：1. 母公司對子公司。

2. 子公司對母公司。

六、公司及其關係企業發生財務週轉困難情事：無

## 財務狀況及經營結果之檢討分析與風險事項

### 一、財務狀況

#### 財務狀況比較分析

單位：新台幣仟元

項 目	年 度	九十四年度	九十三年度	差 異	
				金 額	%
流 動 資 產		\$ 4,361,369	\$ 2,900,901	\$ 1,460,468	50.35
長 期 投 資		4,689,284	4,003,977	685,307	17.12
固 定 資 產		2,921,070	3,128,143	( 207,073)	( 6.62)
其 他 資 產		1,432,579	1,456,841	( 24,262)	( 1.67)
資 產 總 額		13,404,302	11,489,862	1,914,440	16.66
流 動 負 債		1,048,516	1,379,642	( 331,126)	( 24.00)
長 期 負 債		-	-	-	-
負 債 總 額		1,220,263	1,563,907	( 343,644)	( 21.97)
股 本		7,465,544	6,164,669	1,300,875	21.10
資 本 公 積		1,291,898	144,086	1,147,812	796.62
保 留 盈 餘		3,644,312	3,864,435	( 220,123)	( 5.70)
股 東 權 益 總 額		12,184,039	9,925,955	2,258,084	22.75

註一：

1. 流動資產增加主要係九十四年度收足之現金增資款，因建廠成本提高而延後建廠，增資款尚未動用所致。
2. 流動負債及負債總額減少主要係九十四年度獲利不若前一年度，以致當年度應付所得稅較九十三年度減少所致。
3. 股本及資本公積增加主要係現金增資溢價發行所致。

## 二、經營結果

單位：新台幣仟元

	九十四年度	九十三年度	增(減)金額	增(減) 變動比例(%)
營業收入	\$ 11,003,756	\$ 10,528,841	\$ 474,915	4.51
營業成本	<u>7,886,652</u>	<u>6,885,020</u>	1,001,632	14.55
營業毛利	3,117,104	3,643,821	( 526,717)	( 14.46)
營業費用	<u>479,293</u>	<u>550,595</u>	( 71,302)	( 12.95)
營業利益	2,637,811	3,093,226	( 455,415)	( 14.72)
營業外收入及利益	301,091	233,126	67,965	29.15
營業外費用及損失	<u>83,897</u>	<u>115,980</u>	( 32,083)	( 27.66)
稅前利益	2,855,005	3,210,372	( 355,367)	( 11.07)
所得稅費用	<u>634,268</u>	<u>745,594</u>	( 111,326)	( 14.93)
純益	<u>\$ 2,220,737</u>	<u>\$ 2,464,778</u>	( 244,041)	( 9.90)

(一)增減比例變動分析說明：

- 1.營業外收入及利益增加，主要係九十四年度收取之利息收入、股利收入及因外幣匯率變動致兌換利益增加所致。
- 2.營業外費用及損失減少，主要係九十三年度成本法評價之長期投資提列跌價損失所致。

(二)預期未來一年銷售狀況，乙二醇及特用化學品等產品，本公司將考量整體營運策略，配置各產品最適產量創造最佳獲利；氣體產品則因市場未有新增產能，將可全產全銷。

### 三、現金流量

#### (一)最近年度現金流量變動分析

單位：新台幣仟元

年度	期初現金 餘 額	全 年 來 自 營 業 活 動 淨現金流量	全年現金 流 出 量	現金剩餘 (不足)數額	現金不足額 之補救措施	
					投資計劃	融資計劃
94	382,600	2,201,429	(2,262,655)	321,374	-	-

##### 1.現金流量變動情形分析

- (1)營業活動：營業活動之淨現金流入為2,201,429仟元，主要係來自當年度純益。
- (2)投資活動：投資活動之淨現金流出為2,158,976仟元，主要係短期投資增加。
- (3)融資活動：融資活動之淨現金流出為103,679仟元，主要係發放現金股利。

##### 2.現金不足額之補救措施及流動性分析：不適用。

#### (二)未來一年現金流量變動分析

單位：新台幣仟元

年度	期初現金 餘 額	全 年 來 自 營 業 活 動 淨現金流量	全年現金 流 出 量	現金剩餘 (不足)數額	現金不足額 之補救措施	
					投資計劃	融資計劃
95	321,374	2,074,254	(2,962,209)	(566,581)	570,000	-

##### 1.現金流量變動情形分析

- (1)營業活動：主要係來自營業活動獲利及預期轉投資可配發現金股利，預估本年營業活動將有約20.74億元之淨現金流入。
- (2)預計現金流出量：主要係考量95年度資本支出及預計發放之現金股利等因素，預計95年度於投資活動及融資活動將有約29.62億元之現金流出數。

##### 2.現金不足額之補救措施：將以處分短期投資方式補足。



#### 四、重大資本支出對財務業務之影響

##### (一) 重大資本支出之運用情形及資金來源

單位：新台幣仟元

計畫項目	實際或預期之資金來源	預定完工日期	資金總額	實際或預計資金運用情形		
				95年	96年	97年
興建乙醇胺二廠及擴建碳酸乙烯酯廠	現金增資款	96.12	\$1,210,000	\$290,166	\$770,928	\$148,906
		96.09	483,600	304,771	178,829	-

註：係依董事會於95年3月10日決議通過之變更後現金增資計劃。

##### (二) 預計可能產生效益：

###### 1. 預計之產銷量、值及毛利

年度	項目	生產量 (噸/年)	銷售量 (噸/年)	銷售值 (千元/年)	毛利 (千元/年)
97年	特用化學品	50,000	50,000	1,702,479	341,081
98年	特用化學品	56,000	56,000	1,918,017	467,224
99年	特用化學品	58,000	58,000	2,071,419	522,971
100年	特用化學品	60,000	60,000	2,206,558	391,918

註：特用化學品包括單乙醇胺、二乙醇胺、三乙醇胺、碳酸乙烯酯等

###### 2. 其他效益說明

興建乙醇胺二廠及擴建碳酸乙烯酯廠完成全產開工後，將可使公司生產乙醇胺達八萬噸、碳酸乙烯酯至六萬噸，使本公司產品多元化，逐年提高銷售量，可增加營業額及利潤。另可提昇精製環氧乙烷之生產量，除可增加環氧乙烷的營業額及利潤，並可降低乙二醇廠之成本。此外，可視市場聚碳酸酯、三種乙醇胺及乙二醇供需及價格，彈性調整各種產品的產量，為本公司獲取最大可能之盈餘。

#### 五、最近年度轉投資政策及獲利或虧損之主要原因與其改善計畫及未來一年投資計畫。

##### (一) 最近(94)年度轉投資支出：

本公司於94年底參與「國光石化科技」投資計劃，希望藉由本項投資向上垂直整合確保原料供應無缺，並擴大石化本業的基礎。該公司目前尚處於籌設階段，並未產生重大損益。

##### (二) 未來一年重大轉投資計劃：

商場上之商機瞬息萬變，本公司不排除任何增加轉投資收益的機會。

## 六、風險事項分析評估

### (一) 最近年度利率／匯率／通貨膨脹變動對公司損益之影響及未來因應措施：

近年市場利率雖有上升趨勢，唯仍維持低檔，本公司資金成本並無提高跡象。鑑於利率走勢尚稱平穩，本公司一方面致力於短期借款的成本降低，另一方面則依公司資金需求規劃長期穩定且價廉的資金；藉由長、短期借款資金配置，避免因利率波動對損益造成影響。

本公司主要產品乙二醇及主要原料乙烯皆以美元計價，因此匯率變動對公司損益影響有限。

本公司仍將隨時注意利率、匯率之變動及通貨膨脹情形對公司損益之影響，並作適當避險措施；盡量消弭利率、匯率及通貨膨脹變化對公司損益之影響。

### (二) 最近年度從事高風險、高槓桿投資、衍生性金融商品交易、資金貸與及背書保證等政策、獲利主要原因及未來因應措施：

本公司未從事高風險、高槓桿投資等業務；本公司衍生性金融商品交易政策係以避險為目標，降低公司資產價格變動的風險，最近年度本公司並無從事衍生性金融商品交易及資金貸與。

背書保證僅限於 100%持股之東富投資股份有限公司，並依本公司「背書保證作業程序」規定辦理。

另本公司依行政院金融監督管理委員會證券暨期貨管理局相關規定，修正本公司之「取得或處分資產處理程序」、「資金貸與他人作業程序」及，並經股東會通過。相關作業之執行必須遵循規定辦理。

### (三) 未來研發計畫及預計投入之研發費用：

#### 1. EOD 之 PEG 與 AEO 產品研究與發展計畫：

需再投入之研發費用約新台幣 10,000 仟元、預計試產時間 95 年下半年。

未來影響研發成功之主要因素：

- a. 研究成果的驗證。
- b. 製程放大後產品品質的再現性。
- c. 下游廠商及客戶對新產品測試之配合意願及是否通過試用。
- d. 與客戶良好互動關係。
- e. 生產技術及製程成本競爭力。

#### 2. ES 系列之生物緩衝劑研究發展計畫：

需再投入之研發費用約新台幣 20,000 仟元、預計試產時間 96 年下半年。

未來影響研發成功之主要因素：

- a. 製程放大後產品品質的再現性。
- b. 下游廠商及客戶對新產品測試之配合意願及是否通過試用。
- c. 與客戶良好互動關係。
- d. 生產技術及製程成本競爭力。

3. 生物技術專案之生物界面活性劑 Surfactin 研究開發計畫：

需投入之研發費用約新台幣 5,000 仟元、預計製程中量試產 Pilot run 時間 96 年第四季。

未來影響研發成功之主要因素：

- a. 研究階段技術之驗證。
- b. 製程放大後產品品質的再現性。
- c. 下游廠商及客戶對新產品測試之配合意願及是否通過試用。
- d. 與客戶良好互動關係及掌握下游應用技術。
- e. 生產技術及製程產率與成本競爭力的利益確認。

**(四) 國內外重要政策及法律變動對公司財務業務之影響及未來因應措施：**

公司經營階層隨時注意國內外重要政策及法律變動，由專業單位提供建議並規劃因應措施。

**(五) 科技改變及產業變化對公司財務業務之影響及未來因應措施：**

公司持續改善生產製程，降低生產成本，增加獲利。採用綠色環保新製造技術，利用二氧化碳生產高附加價值特用化學品，同時減少溫室效應影響。近年來公司致力於研究創新新產品，使公司產品多元化。

2005 年起陸續有許多乙二醇廠宣佈新廠建造完成，惟以目前市場狀況看來，2006 年後新產能將陸續開出，對 EG 市場價格影響端視新產能釋出進度。為因應石化產業景氣循環，達到永續成長的目標，東聯積極投入 EO 衍生物的發展，並成立研發技術中心，期以開發高附加價值產品，引導東聯邁向多角化的公司發展。

**(六) 企業形象改變對企業危機管理之影響及因應措施：**

本公司一向秉承建立“誠、勤、樸、慎”及善盡環保責任的經營理念及企業形象，並無企業形象改變對企業造成危機之情事。

**(七) 進行併購之預期效益、可能風險及因應措施：**

無。

**(八) 擴充廠房之預期效益及可能風險及因應措施：**

本公司目前正積極進行興建乙醇胺二廠及擴建碳酸乙烯酯廠，在衡量目前市場價格及以往走勢變化為基礎，並預期國際間產能增加及市場需求情形等因素，且考量未來產品跌價空間、部分產品價格因外在環境可能之調整等諸多情形下興(擴)建。由於乙醇胺及碳酸乙烯酯產品應用面日廣，市場需求大，估計建置完成量產後將為本公司每年帶來約 17 億元以上之營收貢獻，對股東權益將有正面之助益。惟未來市場價格、需求具不確定性，其實際結果未必與目前之衡量結果相同。

**(九) 進貨或銷貨集中所面臨之風險及因應措施**

本公司主要產品 EO/EG 之主要原料乙烯，其國內主要供應商為中國石油公司。近年來公司已積極向外尋找其他供應商，並與中油公司維持長期穩定合作關係，以降低進貨集中之風險。

(十)董事、監察人或持股超過百分之十大股東，股權大量移轉或更換對公司之影響、風險及因應措施：

本公司董事、監察人並無股權大量移轉或更換之情形。

(十一)經營權之改變對公司之影響、風險及因應措施：無。

(十二)訴訟或非訟事件：無。

(十三)其他重要風險及因應措施：無。

七、其他重要事項：無。

## 公司治理運作情形

### 一、公司治理運作情形與上市上櫃公司治理實務守則差異情形及原因

項 目	運 作 情 形	與上市上櫃公司治理實務守則差異情形及原因
一、公司股權結構及股東權益 (一)公司處理股東建議或糾紛等問題之方式 (二)公司掌握實際控制公司之主要股東及主要股東之最終控制者名單之情形 (三)公司建立與關係企業風險控管機制及防火牆之方式	(一)對股東之建議或疑問等問題除由董事長辦公室專職負責外，尚設有發言人及代理發言人及本公司股務代理機構「亞東證券(股)公司」處理及因應。 (二)隨時掌握實際控制公司之主要股東及主要股東之最終控制者名單，並依上市公司資訊申報作業辦法規定申報異動資料。 (三)本公司除設置放帳會專職應收帳款之風險控管外，與關係企業並均已訂定「取得或處份資產處理程序」、「資金貸與他人作業程序」及「背書保證作業程序」，彼此間之風險控管機制及防火牆均已適當建立。	(一)符合上市上櫃公司治理實務守則規定。 (二)符合上市上櫃公司治理實務守則規定。 (三)符合上市上櫃公司治理實務守則規定。
二、董事會之組成及職責 (一)公司設置獨立董事之情形 (二)定期評估簽證會計師獨立性之情形	(一)本公司董事9席，並無獨立董事。各董事均依公司法及本公司章程、董事會議事規則及其他相關法令之規定行使董事職權。 (二)定期評估。	(一)擬配合法令規定應設置時程並考量整體營運需求辦理。 (二)符合上市上櫃公司治理實務守則規定。
三、監察人之組成及職責 (一)公司設置獨立監察人之情形	(一)本公司監察人3席，並無獨立監察人，各監察人均依法獨立行使職權並列席董事會。	(一)擬配合法令規定應設置時程並考量整體營運需求辦理。

項 目	運 作 情 形	與上市上櫃公司治理實務守則差異情形及原因
(二)監察人與公司之員工及股東溝通之情形	(二)公司之員工及股東，均可隨時與監察人溝通。	(二)符合上市上櫃公司治理實務守則規定。
四、建立與利害關係人溝通管道之情形	各利害關係人如有需求，可隨時連絡公司各相關部門及單位，溝通管道暢通。	符合上市上櫃公司治理實務守則規定。
五、資訊公開 (一)公司架設網站，揭露財務業務及公司治理資訊之情形 (二)公司採行其他資訊揭露之方式(如架設英文網站、指定專人負責公司資訊之蒐集及揭露、落實發言人制度、法人說明會過程放置公司網站等)	1. 本公司網址： <a href="http://www.oucc.com.tw">http://www.oucc.com.tw</a> 並指定專人負責公司資訊之蒐集及揭露。 2. 本公司定期不定期於公開資訊觀測站及本公司網站揭露相關資訊。 3. 除依規定設有發言人及代理發言人且落實執行外，還會不定期召開法人說明會並依規定公開資訊。	符合上市上櫃公司治理實務守則規定。
六、公司設置審計委員會等功能委員會之運作情形	本公司尚未設置審計委員會。	必須配合獨立董事之設置，俟設置獨立董事後再研議設立。
七、公司如依據「上市上櫃公司治理實務守則」訂有公司治理實務守則者，請敘明其運作與所訂公司治理實務守則之差異情形：  本公司目前雖尚未依據「上市上櫃公司治理實務守則」訂有本公司『公司治理實務守則』，但如上所述，本公司實質上已依據公司治理精神運作及執行公司治理相關規範，未來將由董事會研擬訂定「公司治理實務守則」。		
八、請敘明公司對社會責任所採行之制度與措施及履行社會責任情形：  1. 本公司係中華民國化學工業責任照顧協會會員，履行會員之責任與義務。 2. 加入工研院ERIC(緊急諮詢應變中心)及CAER會員，積極參與訓練及其它運作事項。 3. 本公司係中華民國工業安全衛生協會與台灣區高壓氣體協會會員，會員不定期互相實施工安實績經驗交流，提升工安水準。 4. 每半年辦理捐血活動，同仁均踴躍捐血。 5. 每年均繳納林園廠商敦親睦鄰基金。贊助地方急難救助金，贊助地方春節、端午節、中秋節及其它聯誼活動(含環保、經建、文化觀摩)經費。		
九、其他有助於瞭解公司治理運作情形之重要資訊：  1. 董事及監察人進修情形：本公司董事及監查人均具備相關專業知識，九十四年度董監事進修情形如下：		

項 目		運 作 情 形		與上市上櫃公司治理實務守則差異情形及原因		
職 稱	姓 名	進 修 日 期		主 辦 單 位	課 程 名 稱	進修時數
		起	迄			
董事長	徐旭東	94.2.24	94.2.24	大華證券承銷部	上市(櫃)公司內部高階證券法規研習班	3hrs
		94.2.24	94.2.24	社團法人中華公司治理協會	公司治理與風險管理	3hrs
		94.11.30	94.11.30	財團法人台灣金融研訓院	董監事會運作實務與公司治理研習班	3hrs
副董事長	席家宜	94.11.30	94.11.30	財團法人台灣金融研訓院	董監事會運作實務與公司治理研習班	3hrs
董事	郭佳輝	94.7.28	94.7.28	財團法人中華民國證券暨期貨市場發展基金會	董事與監察人實務進階研討會-公司法理與風險管理	3hrs
		94.8.11	94.8.13	元智大學管理學院	財務報表分析進修研習	24hrs
	鄭澄宇	94.6.23	94.6.24	財團法人中華民國證券暨期貨市場發展基金會	企業發言人實務研習班	12hrs
		94.11.30	94.11.30	財團法人台灣金融研訓院	董監事會運作實務與公司治理研習班	3hrs
	張立德	94.3.3	94.3.4	美格仕企業管理有限公司	現代企業規範與管理整體解決方案課程	8hrs
		94.11.2	94.11.3	美格仕企業管理有限公司	如何打造高績效團隊課程	8hrs
	劉宗宏	94.11.30	94.11.30	財團法人台灣金融研訓院	董監事會運作實務與公司治理研習班	3hrs
	吳汝瑜	94.11.30	94.11.30	財團法人台灣金融研訓院	董監事會運作實務與公司治理研習班	3hrs
		94.8.11	94.8.13	元智大學管理學院	財務報表分析進修研習	24hrs
	莊瑞鑫	94.11.30	94.11.30	財團法人台灣金融研訓院	董監事會運作實務與公司治理研習班	3hrs
	監察人	王景益	94.4.12	94.4.12	社團法人中華公司治理協會	鼓勵良善公司治理-談政府管理者與市場的機制與運作
94.5.13			94.5.13	社團法人中華公司治理協會	機構投資者與公司治理之發展	6hrs
94.10.13			94.10.14	財團法人中華民國證券暨期貨市場發展基金會	董監事對評估企業內控之責任	12hrs
94.11.30			94.11.30	財團法人台灣金融研訓院	董監事會運作實務與公司治理研習班	3hrs

項 目		運 作 情 形		與上市上櫃公司治理實務守則差異情形及原因		
職 稱	姓 名	進 修 日 期		主 辦 單 位	課 程 名 稱	進修時數
		起	迄			
	張英豐	94.11.30	94.11.30	財團法人台灣金融研訓院	董監事會運作實務與公司治理研習班	3hrs
	李 彬	94.1.31	94.1.31	財團法人台灣金融研訓院	董監事會運作實務與公司治理研習班	3hrs
		94.10.18	94.10.18	財團法人中華民國證券暨期貨市場發展基金會	從公司治理看財務報告常見問題及法律責任	3hrs
<p>2.董事出席及監察人列席狀況：本屆董事會迄至九十五年四月三十日止，董事出席之比率為百分之八十六，監察人列席比率為百分之八十三。</p> <p>3.風險管理政策及風險衡量標準之執行情形：(不適用)</p> <p>4.保護消費者或客戶政策之執行情形：(不適用)</p> <p>5.董事對利害關係議案迴避之執行情形：董事對涉有自身利害關係議案時，均已迴避不參與表決。</p> <p>6.公司為董事及監察人購買責任保險之情形：目前對於保險內容及其必要性尚在了解評估中，俟完成後再提董事會核議。</p>						

## 二、公司訂有公司治理守則及相關規章之查詢方式：

- (一)本公司網址：<http://www.oucc.com.tw> 定期揭露更新資訊。
- (二)本公司網站資訊由專人負責蒐集維護。公開揭露之財務業務資訊、法人說明會過程等均放置於網站上供大眾查閱參考。

## 三、其他足以增進對公司治理運作情形之瞭解的重要資訊：無



## 會計師資訊

### 一、會計師公費資訊：

(一)非審計公費佔審計公費之比例達四分之一以上或達新臺幣五十萬元以上者：

94 年本公司支付勤業眾信會計師事務所之非審計公費計 70 仟元，主要係工商登記等費用，並未佔審計公費之比例達四分之一以上，故不適用。

(二)更換會計師事務所且更換年度所支付之審計公費較更換前一年度之審計公費減少者：無。

(三)審計公費較前一年度減少百分之十五以上者：無。

### 二、更換會計師資訊

為配合勤業眾信會計師事務所內部工作輪調，本公司九十四年度財務報表簽證會計師由郭俐雯及黃樹傑會計師變更為郭俐雯及范有偉會計師。

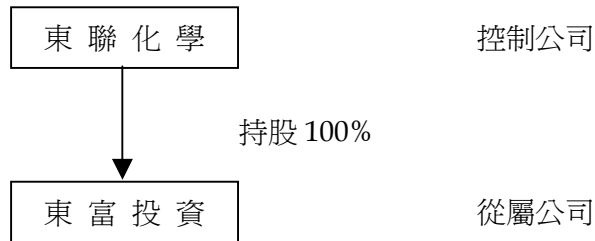
### 三、公司之董事長、總經理、負責財務或會計之經理人，最近一年度曾任職於會計師所屬事務所或其關係企業者：無

## 特別記載事項

### 一、關係企業合併營業報告書、關係企業合併財務報表及關係報告書：

#### (一)關係企業合併營業報告書

##### 1.關係企業組織圖：



##### 2.關係企業之名稱、設立日期、地址、實收資本額及主要營業項目

單位：新台幣仟元

企業名稱	設立日期	地 址	實收資本額	主要營業或生產項目
東富投資 (股)公司	87年5月	台北市復興北路 101號13樓	920,000	一般投資

##### 3.整體關係企業經營業務所涵蓋之行業：參閱上項。

##### 4.各關係企業董事、監察人與總經理資料

單位：股；%

企業名稱	職 稱	姓名或代表人	持 有 股 份	
			股 數	持股比例
東富投資 (股)公司	董事長／總經理	鄭澄宇(東聯代表人)	92,000,000	100
	董事	彭淑玫(東聯代表人)	92,000,000	100
	董事	鄭美玲(東聯代表人)	92,000,000	100
	監察人	杜金森(東聯代表人)	92,000,000	100

## 5. 各關係企業營運概況

單位：除另予註明者外，係新台幣仟元

企業名稱	資本額	資 產 總 額	負 債 總 額	淨 值	營業 收入	營 業 利 益	本期損益 (稅後)	每股盈餘 (元) (稅後)
東富投資 (股)公司	920,000	1,196,985	222,658	974,327	66,942	43,964	41,362	0.45

## (二) 關係企業合併財務報表

## 聲 明 書

本公司民國九十四年度（自九十四年一月一日至十二月三十一日止）依「關係企業合併營業報告書關係企業合併財務報表及關係報告書編製準則」應納入編製關係企業合併財務報表之公司與依證券發行人財務報告編製準則及財務會計準則公報第七號「合併財務報表」規定應納入編製母子公司合併財務報表之公司均相同，且關係企業合併財務報表所應揭露相關資訊於前揭母子公司合併財務報表中均已揭露，爰不再另行編製同期間關係企業合併財務報表。

特此聲明

公司名稱：東聯化學股份有限公司

負責人：徐 旭 東



中 華 民 國 九 十 五 年 二 月 二 十 七 日

(三) 關係報告書：不適用。

## 二、內部控制制度執行狀況

### (一)內部控制聲明書

東聯化學股份有限公司  
內部控制聲明書

日期：95年3月10日

本公司民國94年1月1日至94年12月31日之內部控制制度，依據自行檢查的結果，謹聲明如下：

- 一、本公司確知建立、實施和維護內部控制制度係本公司董事會及經理人之責任，本公司業已建立此一制度。其目的係在對營運之效果及效率（含獲利、績效及保障資產安全等）、財務報導之可靠性及相關法令之遵循等目標的達成，提供合理的確保。
- 二、內部控制制度有其先天限制，不論設計如何完善，有效之內部控制制度亦僅能對上述三項目標之達成提供合理的確保；而且，由於環境、情況之改變，內部控制制度之有效性可能隨之改變。惟本公司內部控制制度設有自我監督之機制，缺失一經辨認，本公司即採取更正之行動。
- 三、本公司係依據「公開發行公司建立內部控制制度處理準則」（以下簡稱「處理準則」）規定之內部控制有效性之判斷項目，判斷內部控制制度之設計及執行是否有效。該「處理準則」所採用之內部控制制度判斷項目，係為依管理控制之過程，將內部控制制度劃分為五個組成要素：1. 控制環境，2. 風險評估，3. 控制作業，4. 資訊及溝通，及5. 監督。每個組成要素又包括若干項目。前述項目請參見「處理準則」之規定。
- 四、本公司業已採用上述內部控制制度判斷項目，檢查內部控制制度之設計及執行的有效性。
- 五、本公司基於前項檢查結果，認為本公司上開期間的內部控制制度（含對子公司之監督與管理），包括知悉營運之效果及效率目標達成之程度、財務報導之可靠性及相關法令之遵循有關的內部控制制度等之設計及執行係屬有效，其能合理確保上述目標之達成。
- 六、本聲明書將成為本公司年報及公開說明書之主要內容，並對外公開。上述公開之內容如有虛偽、隱匿等不法情事，將涉及證券交易法第二十條、第三十二條、第一百七十一條及第一百七十四條等之法律責任。
- 七、本聲明書業經本公司民國95年3月10日董事會通過，出席董事9人中，無人持反對意見，均同意本聲明書之內容，併此聲明。

東聯化學股份有限公司



董事長：徐旭東



簽章

總經理：郭佳輝



簽章

(二)會計師專案審查內部控制制度審查報告：無

三、最近年度及截至年報刊印日止董事或監察人對董事會通過重要決議有不同意見且有記錄或書面聲明者：無

四、私募有價證券辦理情形：無

五、最近年度及截至年報刊印日止子公司持有或處分本公司股票情形

單位：新台幣仟元；股；%

子公司名稱	實收資本額	資金來源	本公司持股比例	取得或處分期日期	取得股數及金額	處分股數及金額	投資損益	截至年報刊印日止持有股數及金額	設定質權情形	本公司為子公司背書保證金額	本公司貸與子公司金額
東富投資股份有限公司	920,000	-	100%	94/8	1,060,698 股 (增資配股)	-	-	股數 11,667,686 股 金額 187,798 仟元	-	154,000	-

六、最近年度及截至年報刊印日止，股東會及董事會之重要決議事項

(一)股東會

會議年度	開會時間	重要決議事項	執行情形
94 年度	94/6/1	1.通過本公司九十三年度各項決算表冊案 2.通過本公司九十三年度盈餘分配案 3.通過本公司盈餘轉增資發行新股案 4.通過本公司董事長、副董事長、總經理及其他經理人之報酬核定案	依決議執行  依決議執行 依決議執行 依決議執行

## (二) 董事會

會議屆次	開會時間	重要決議事項
第十屆 第十三次	94.3.10	1. 通過本公司九十三年度財務報告案。 2. 通過本公司九十三年度盈餘分配案。 3. 通過本公司以盈餘轉增資發行新股案。 4. 通過本公司九十三年度各項決算表冊案。 5. 通過本公司九十三年度「內部控制聲明書」案。 6. 通過訂定本公司「董事會議事規則」案。 7. 通過本公司董事長、副董事長、總經理及其他經理人之報酬核定案。 8. 通過本公司九十四年度股東常會召開日期、地點及開會程序案。 9. 通過執行「微生物發酵合成生物界面活性劑 Surfactin 量產技術之開發」產學合作計劃案。
第十屆 第十四次	94.6.15	1. 通過訂定本公司九十三年度盈餘分配之除權、除息基準日案。 2. 通過本公司變更簽證會計師案。 3. 通過本公司董事長特別助理聘任案。
第十屆 第十五次	94.8.19	1. 通過本公司九十四年度上半年財務報告案。
第十屆 第十六次	94.11.3	1. 通過本公司新建EO精餾系統(ORS-III)案。 2. 通過本公司新建乙醇胺二廠案。 3. 通過本公司新建SI廠案。 4. 通過本公司新建EC第二廢水處理廠案。 5. 通過本公司投資國光石化科技股份有限公司「合資協議書」案。
第十屆 第十七次	95.1.24	1. 通過本公司EC廠去瓶頸工程增列分攤變電所費用第二次變更案。 2. 通過本公司碳酸乙烯酯(EC)去瓶頸擴建案與旭美公司簽定委託生產協議書及買賣契約增補協議書案。 3. 通過本公司捐助「財團法人徐有庠先生紀念基金會」新台幣伍仟萬元以興建「徐有庠先生紀念館」以紀念徐故創辦人案。 4. 通過本公司九十五年度預算案。 5. 通過本公司組織及人事調整案。

會議屆次	開會時間	重要決議事項
第十屆第十八次	95.3.10	1. 通過本公司九十四年度財務報告案。 2. 通過本公司九十四年度盈餘分配案。 3. 通過本公司以盈餘轉增資發行新股案。 4. 通過本公司九十三年度現金增資計劃變更案。 5. 通過本公司九十四年度各項決算表冊案。 6. 通過本公司章程修正案。 7. 通過修正本公司「資金貸與他人作業程序」、「背書保證作業程序」、「取得或處分資產處理程序」部份條文案。 8. 通過本公司九十四年度「內部控制聲明書」案。 9. 通過修訂本公司內部控制制度及內部稽核實施細則案。 10. 通過本公司九十五年股東常會召開日期、地點及開會程序案。

七、最近年度及截至年報刊印日止公司及其內部人員依法被處罰，公司對其內部人員違反內部控制制度規定之處罰，主要缺失與改善情形：無

八、其他必要補充說明事項：

有關本公司適用財務會計準則公報第 34 號「金融商品之會計處理準則」及第 36 號「金融商品之表達與揭露」相關資訊：

本公司自九十五年一月一日起，採用新發布之財務會計準則公報第三十四號「金融商品之會計處理準則」及第三十六號「金融商品之表達與揭露」，以及各號公報配合新修訂之條文。

首次適用前述新公報及相關公報修訂條文時，本公司將金融資產及金融負債(含衍生性商品)予以適當分類，原始帳列金額之調整，屬以公平價值衡量且公平價值變動認列為損益之金融商品，列為會計原則變動累積影響數；屬備供出售金融商品以公平價值衡量，列為股東權益調整項目。

首次適用上述公報之影響數彙總如下：

	<u>列為會計原則變動 累積影響數(稅後)</u>	<u>列為股東權益 調整項目(稅後)</u>
公平價值變動列入損益之金融資產	\$ 489	\$ -
備供出售金融資產	<u>-</u>	<u>252,509</u>
	<u>\$ 489</u>	<u>\$ 252,509</u>

以上會計變動，並未對本公司九十五年第一季繼續營業部門淨利、純益及稅後每股盈餘有重大影響。(相關資訊可於公開資訊觀測站查詢本公司九十五年度第一季財務報告，查詢網址<http://mops.tse.com.tw>)

**九、最近年度及截至年報刊印日止，是否發生影響股東權益或證券價格之重大事項：無**



東聯化學股份有限公司

董 事 長：

徐旭東

