

東聯化學

ORIENTAL UNION CHEMICAL CORPORATION



2018年報
Annual Report



一、發言人之姓名、職稱、聯絡電話及電子郵件信箱

發 言 人：蔡鎮江 副總經理

電 話：(02) 2719-3333

電子郵件信箱：cktsai@oucc.com.tw

二、代理發言人姓名、職稱、聯絡電話及電子郵件信箱

代 理 發 言 人：王和秀 協理

電 話：(02) 2719-3333

電子郵件信箱：judywang@oucc.com.tw

三、總公司、工廠之地址及電話

總公司：台北市復興北路 101 號 13 樓

電 話：(02) 2719-3333

工 廠：高雄市林園區工業三路 3-5 號

電 話：(07) 641-3101

四、股票過戶機構

名 稱：亞東證券股份有限公司

地 址：台北市重慶南路一段 86 號 3 樓

電 話：(02) 2361-8600

網 址：www.osc.com.tw

五、最近年度財務報告簽證會計師

簽證會計師：戴信維、范有偉

事務所名稱：勤業眾信聯合會計師事務所

地 址：台北市信義區松仁路 100 號 20 樓

電 話：(02) 2725-9988

網 址：www.deloitte.com.tw

六、海外有價證券掛牌買賣之交易場所名稱及查詢方式：不適用

七、公司網址：www.oucc.com.tw

目 錄	東聯化學
壹、致股東報告書	致股東報告書 1
貳、公司簡介	一、設立日期 4 二、公司沿革 4
參、公司治理報告	一、組織系統 6 二、董事、總經理、副總經理、協理、各部門及分支機構主管資料 8 三、公司治理運作情形 20 四、會計師公費資訊 42 五、更換會計師資訊 43 六、公司之董事長、總經理、負責財務或會計事務之經理人，最近一年內曾任職於簽證會計師所屬事務所或其關係企業情形 44 七、董事、經理人及持股比例超過百分之十之股東股權移轉及股權質押變動情形 44 八、持股比例占前十名之股東，其相互間之關係資料 45 九、公司、公司之董事、經理人及公司直接或間接控制之事業對同一轉投資事業之持股數，並合併計算綜合持股比例 46
肆、募資情形	一、資本及股份 47 二、公司債辦理情形 51 三、特別股辦理情形 51 四、海外存託憑證辦理情形 51 五、員工認股權憑證辦理情形 51 六、併購或受讓他公司股份發行新股辦理情形 51 七、資金運用計劃執行情形 51
伍、營運概況	一、業務內容 52 二、市場及產銷概況 57

	三、從業員工..... 63
	四、環保支出資訊..... 64
	五、勞資關係..... 66
	六、重要契約..... 67
陸、財務概況	一、最近五年度簡明資產負債表、綜合損益表及會計師查核意見..... 69
	二、最近五年度財務分析..... 73
	三、最近年度財務報告之審計委員會審查報告..... 76
	四、公司及其關係企業發生財務週轉困難情事..... 76
	五、最近年度合併財務報告及會計師查核報告..... 77
	六、最近年度個體財務報告及會計師查核報告..... 85
柒、財務狀況及財務績效之檢討分析與風險事項	一、財務狀況之檢討分析..... 93
	二、財務績效之檢討分析..... 94
	三、現金流量之檢討分析..... 95
	四、最近年度重大資本支出對財務業務之影響..... 95
	五、最近年度轉投資政策、其獲利或虧損之主要原因、改善計畫及未來一年投資計畫..... 97
	六、風險事項分析評估..... 97
	七、其他重要事項..... 99
捌、特別記載事項	一、關係企業相關資料..... 100
	二、私募有價證券辦理情形..... 102
	三、最近年度及截至年報刊印日止子公司持有或處分本公司股票情形..... 102
	四、其他必要補充說明事項..... 102
	五、最近年度及截至年報刊印日止，是否發生證交法第36條第3項第2項所定對股東權益或證券價格有重大影響之事項..... 102

壹、致股東報告書

一、前言

2018 年經濟成長趨勢及石化產業發展

全球經濟自 2016 年下半年起同步復甦，但在 2017 年下半年達到高峰後，便逐漸下滑。2018 年全球經濟成長率為 3.2%，較 2017 年之 3.3%稍緩，但仍為 2011 年以來次佳。

其中美國一枝獨秀，經濟成長率由 2017 年之 2.2%，上升為 2.9%；中國大陸則因受到中美貿易戰等衝擊，經濟成長率由 2017 年之 6.9%，下降為 6.7%。而中美貿易戰因互課高額關稅產品價格的轉嫁，長期終將侵蝕民眾的購買力，導致兩敗俱傷。

根據工研院分析，近年影響全球石化產業發展三個因素為：美國頁岩氣開發、中國大陸煤化工產業發展及原油價格漲跌。其中以油價為最主要因素。

自 2018 年 9 月底起，因全球原油市場過剩、中美貿易戰影響隱憂、英國脫歐不確定性、美國頁岩油產量破紀錄等因素，導致第四季原油價格崩跌，布蘭特原油由每桶 87 跌至 50 美元。各投資銀行對 2019 年原油價格高低的預測，眾說紛紜，莫衷一是。

中美貿易戰，對石化產業尚未造成直接衝擊。但長期下去，全球經濟成長放緩，對石化產品需求的成長速度亦將下滑，石化產品供過於求，終將衝擊全球貿易、經濟及石化產業的發展。

2018 年台灣經濟成長率為 2.62%，較 2017 年之 3.08%略降。而前三季布蘭特原油價格，維持在每桶 70 美元左右，使 2018 年台灣石化產業產值為新台幣 1.85 兆元，年增率 6.2%，持續成長。業者營收成長及獲利，則普遍維持 2017 年水準。

台灣石化產品，以中國大陸及美國為兩大主要市場。短期而言，因多為供應中國大陸內需，所受中美貿易戰影響較小。但中長期而言，中國大陸總體經濟衰退，將波及仰賴出口之台灣石化產業。

2018 年東聯化學營運成果

在如此瞬息萬變的環境下，東聯化學於海峽兩岸，持續致力於改善製程、降低成本、提高競爭力，更積極轉型發展，並開發高值化、高技術及綠色環保產品，以面對大環境的挑戰。

2018 年前三季市場熱絡，營收與獲利皆有不錯表現，唯第四季因原料與產品價格迅速下跌，使整體獲利小幅減少。全年營收再創新高，合併營業額為新台幣 321 億元，較前一年增加 11%，營業淨利為新台幣 33 億元，營業淨利率為 10%。

可歸屬東聯化學稅後淨利為新台幣 17.5 億元，每股稅後盈餘（EPS）為新台幣 2.01 元，股東權益報酬率（ROE）為 11.8%。

二、2018 年營運績效

工安衛生環保

東聯化學重視工安、衛生與環保，並落實遵行各項 ISO 管理制度，及有效率的在職訓練。高雄林園廠 2018 年安全工時，達 369 萬小時紀錄，並持續在製程及技術上，不斷推動安衛環改良專案。

2018 年執行之專案，包括林園廠廢水回收系統，預計可回收 70% 放流水再利用，將於 2019 年完工運轉，以達成保護環境水資源的目標。另完成碳酸乙烯酯（EC）工場碘化鉀廢液回收專案，每年可減少廢液 400 噸。節能減碳方面，完成環氧乙烷／乙二醇（EOG）工場增設溴化鋰雙效吸收式冷凍系統，每年可節電 375 萬度。

東聯化學持續致力於改善製程設計、追求綠色生產、投資能源效率改善及廢棄物回收的設備，將營運生產對環境造成的影響降至最低，落實工業生產與環境保護之平衡發展。

乙二醇事業

2018 年上半年，東北亞輕裂廠集中檢修，使乙烯市場供應緊張，乙烯價格維持高檔。同時因中國大陸延續禁用廢塑料政策，下游聚酯產業鏈需求良好。下半年總體經濟環境改變，油價及乙烯劇烈下跌，導致下游需求減弱，乙二醇（EG）價格亦轉趨下跌走勢。

2018 年東聯化學（包括高雄林園廠及遠東聯揚州廠）兩岸合計生產乙二醇 74.2 萬噸，較 2017 年成長 3.6%；銷售 78.4 萬噸，較 2017 年成長 7%，為歷史新高。

特用化學品事業

2018 年東聯化學兩岸合計生產特用化學產品 16.6 萬噸，銷售 16.4 萬噸，其中新產品乙二醇丁醚（EB）銷售 1.8 萬噸。

2018 年全球乙醇胺（EA），因中東與中國大陸新產能開出，市場供需失衡擴大。東聯化學配合國內外主要客戶需求，以維持乙醇胺產銷平衡原則，穩定供應市場。高雄林園廠環氧乙烷衍生物（EOD）銷售量較前一年成長 21%，轉虧為盈。

氣體事業

台灣氣體市場，2018 年上半年穩定成長，唯下半年，因太陽能光電業及液晶面板業等電子業，受到中國大陸競爭及需求停滯影響而縮減產能，故氣體需求驟減。中國大陸氣體產業，則在其鋼廠未符合環保法規關廠下，液氧、液氮價格持續高漲；需求面受中美貿易戰、太陽能光電新政策等因素影響，較前一年下降 20%。

2018 年高雄林園廠透過延伸氮氣管線優勢，管線業務較前一年增加 27% 銷量。液體業務則積極拓展不同產業客戶，除可增加銷售，亦能規避產業景氣循環風險。

2018 年東聯化學（高雄林園廠及通達氣體揚州廠）兩岸合計生產氧氣 54.8 萬噸，除自用外，對外銷售 4.6 萬噸；生產氮氣 41.1 萬噸，銷售 36.4 萬噸。

三、2019 年營運目標及未來營運展望

東聯化學 2019 年營業目標

東聯化學 2019 年於兩岸乙二醇工場持續提高整體負載，兩岸合計規劃乙二醇生產 80.5 萬噸，較 2018 年成長 8%，並致力於降低單位製造成本。因 2019 年下半年亞洲輕裂廠逐漸產出，乙烯價格可望持穩，下游需求穩定，銷量預期將有所成長。

東聯化學將持續拓展乙醇胺／乙二醇丁醚銷售，提升市佔率，並積極開拓電子級醇胺產品銷售、持續開發碳酸乙烯酯在鋰電池及其他的應用。新開發之聚醚多元醇與高值配方產品，將於 2019 年起上市推廣。亞東石化揚州廠則持續增加自製產品品項與營業比重，並積極拓展高分子量及功能性環氧乙烷衍生物產品市場。

東聯化學將持續拓展兩岸高雄林園工業區及揚州儀征化工園區管線業務，增加液體銷售通路，並積極開發電子級、食品級、醫療級液體二氧化碳銷售。

2019 年經濟展望

中美貿易戰和英國落實脫歐，影響可能蔓延至全球其他經濟體，將成為 2019 年全球經濟發展的威脅。

國際貨幣基金（IMF）預測，2019 年全球經濟成長率為 3.5%。而美國的經濟成長率將略降為 2.7%；中國大陸的經濟成長率將降為 6.1%，係 1990 年以來新低紀錄。而台灣的經濟成長率將由 2018 年之 2.62%，再下滑至 2.18%。

台灣產業與中國大陸高度整合，如中美貿易戰持續擴大，對全球及中國大陸經濟成長的衝擊，亦將影響台灣經濟發展及石化產業甚鉅。

東聯化學營運展望


面對外界嚴峻的挑戰，東聯化學持續致力於改善製程、開發產品與穩定原料供應，同業合資在高雄洲際碼頭建置乙烯低溫儲槽，以順暢原料輸儲作業。

東聯化學並積極開發各種高值化環氧乙烷衍生物產品，應用於聚氨酯（PU）材料、光學塗料、電子製程用助劑、紡織助劑、土木建築、醫療、化妝品等領域，以降低產業結構的衝擊。其中並配合客戶多樣化需求，繼續開發聚醚多元醇，以提供世界頂尖產品。並將加速轉型為生產功能性、更接近終端、以客戶為導向產品的特化公司。

東聯化學亦持續提升能源效率，注重綠色生產，擬投資自主發電系統及改善鍋爐排放設備，除節省能源外，每年更可減少二氧化碳排放量約 12 萬噸。在穩健不懈地追求獲利與成長的同時，並達成永續經營之企業願景。

探尋以美國低廉頁岩氣為原料的乙二醇、甚或乙烷裂解製乙烯的投資機會，一直是東聯化學近年來努力的目標。隨著集團關係企業 2018 年在美國西維吉尼亞州及德州先後併購聚酯廠，方向目標也越來越清楚。唯須注意，如何去化北美過剩乙二醇產能，及中美貿易戰、若中方課徵高額進口關稅時，可能帶來的衝擊。

董事長

徐旭東 

貳、公司簡介

一、設立日期：民國六十四年十二月二十二日

二、公司沿革：

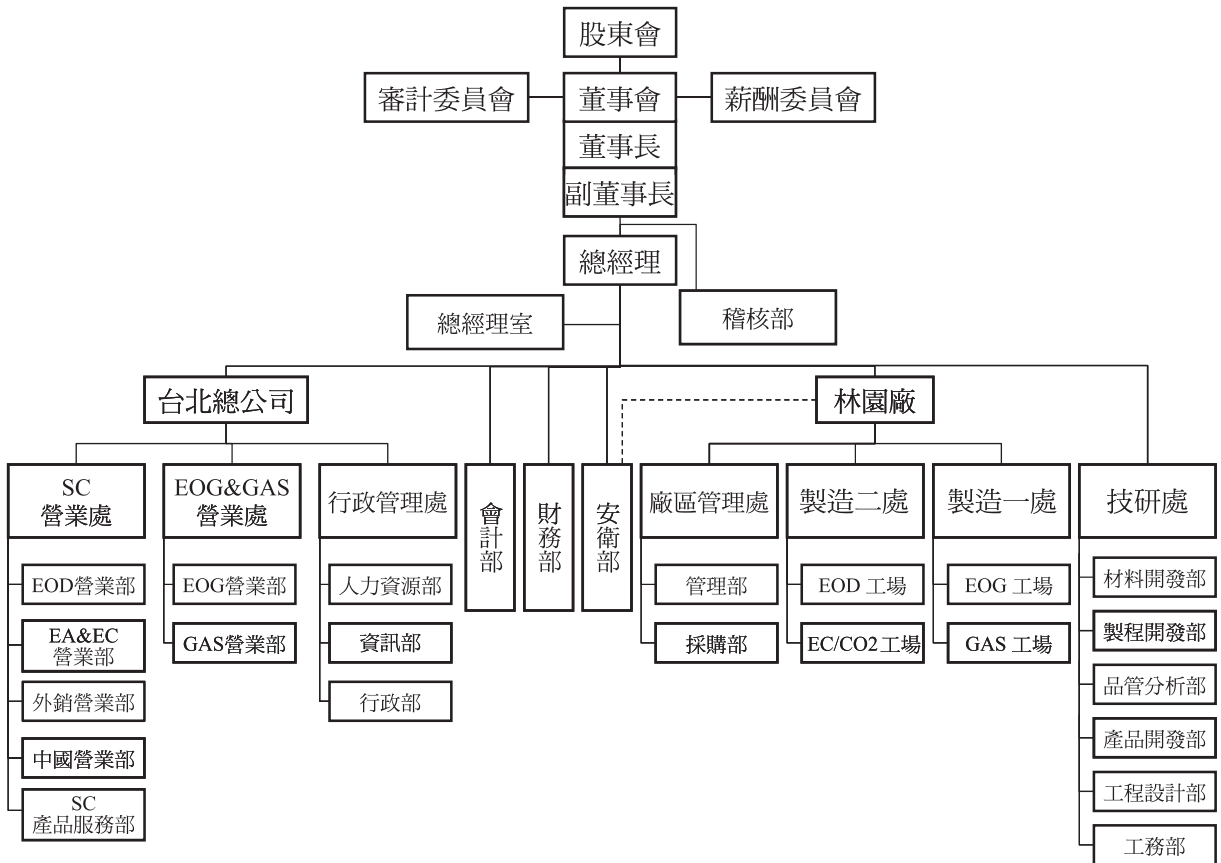
- 民國 64 年
 - 公司奉准設立登記，股東為中央投資股份有限公司、行政院開發基金管理委員會、遠東紡織股份有限公司（後改名為遠東新世紀）、美商永備聯合電石公司及中華開發信託股份有限公司；資本額為 569,250 仟元。
- 民國 67 年
 - 乙二醇廠興建完成。
- 民國 71 年
 - 美商永備聯合電石公司退出本公司，該公司與中央投資公司及中油公司共同投資之永聯氣體公司亦於同年併入本公司，資本額增為 1,493,658 仟元。
- 民國 75 年
 - 購置位於台北市復興北路之辦公大樓，並將總公司遷移至此。
- 民國 76 年
 - 10 月 21 日，股票核准上市。
- 民國 77 年
 - 購入位於高雄市前鎮區土地約 5.704 公頃，取得金額約 10 億元。
- 民國 81 年
 - 為使乙二醇廠廢水排放符合國家標準興建之廢水處理廠完工。
- 民國 82 年
 - 增設第二氣體廠以增加氣體產品之產量。
- 民國 84 年
 - 取得卜內門遠東股份有限公司（後改名為亞東石化）約 9% 股權。
- 民國 86 年
 - 增建第二套液化氣體設備，每年約增加液氮及液氧共約 73,000 噸。
- 民國 87 年
 - 5 月，轉投資設立東富投資股份有限公司，為東聯 100% 持股之子公司。
 - 本公司林園廠獲得 ISO-14001（環境保護管理）認證，並創下連續 200 萬工時無工安事故發生之記錄。
 - 12 月，發行第一次有擔保普通公司債，金額 8 億元，期限 5 年。
- 民國 88 年
 - 1 月，於高雄楠梓加工出口區內設立分公司，並興建 ON-SITE 氣體工廠一座，以擴展氣體業務。
 - 2 月，乙二醇及環氧乙烷產能所進行之去瓶頸工程完成，每年增加環氧乙烷及乙二醇產量各約 70,000 噸及 40,000 噸。
- 民國 89 年
 - 9 月，完成並開始實施企業資源規劃系統（ERP）。
 - 12 月，為維護公司信譽及股東權益，實施第一次買回庫藏股，計買回 5,213 仟股。
- 民國 90 年
 - 4 月，辦理第一次買回庫藏股註銷完成。
 - 4 月，實施第二次買回庫藏股，計買回 9,995 仟股，並於同年 9 月辦理註銷。
 - 9 月，實施第三次買回庫藏股，計買回 7,349 仟股，俾供轉讓股份予員工之用。
- 民國 91 年
 - 7 月，乙醇胺廠完工，生產單乙醇胺、二乙醇胺及三乙醇胺，年產能約 4 萬噸，成為亞洲最大產能之工廠。
 - 7 月，本公司林園廠獲得 ISO-9001（品質管理）認證。
 - 9 月，本公司林園廠獲得 OHSAS-18001（職業安全衛生管理）認證。
 - 11 月，碳酸乙烯酯廠完工，生產碳酸乙烯酯（EC），年產能約 4 萬噸，成為全球最大產能之 EC 工廠，全量供應給奇美公司與日本旭化成公司所合資的旭美化成公司（98 年 4 月 1 日併入奇美公司）生產聚碳酸酯（PC）。

- 民國 92 年
 - 2 月及 12 月，經經濟部投審會核准，由英屬百慕達 PET Far Eastern (Holding) Ltd. (PETH) 及英屬維京群島 Pacific Petrochemical (Holding) Ltd. (PPL) 轉投資亞東石化（上海）有限公司。該公司從事純對苯二甲酸之產銷業務。本公司取得約 39% 股權。
- 民國 93 年
 - 8 月，第三次買回之公司股份轉讓員工作業完成。
 - 11 月，本公司榮獲 93 年度台灣工業最高獎項「工業永續精銳獎」為企業永續發展的象徵。
- 民國 94 年
 - 2 月，現金增資發行普通股六仟萬股，每股二十八元，總計募得十六億八仟萬元。
 - 8 月，完成本公司自行設計建置之多功能先導工廠，為日後東聯新產品之自行技術開發、製程基本設計及新產品試產等工作奠定良好的基礎。
- 民國 95 年
 - 1 月，投資國光石化科技股份有限公司取得 20% 股權。該公司預計從事利用原油或天然氣製造各種石油產品及石油化學品業務。
- 民國 97 年
 - 1 月，乙醇胺二廠完工，年產能 40,000 噸，生產單乙醇胺、二乙醇胺及三乙醇胺。
 - 1 月，碳酸乙烯酯去瓶頸工程完成，年產能增加 20,000 噸。
 - 10 月，經經濟部投審會核准由 OUCC (Bermuda) Holding Ltd. 轉投資設立亞東石化（揚州）有限公司。該公司主要係從事乙醇胺、碳酸乙烯酯、脂肪醇聚氧乙烯醚、聚乙二醇、聚乙二醇單甲醚之產銷業務。
- 民國 98 年
 - 12 月，榮獲行政院勞委會頒發「98 年全國工業區安全夥伴優良獎——特優事業單位」獎牌。
- 民國 99 年
 - 2 月，分別向遠鼎投資股份有限公司及 Core Pacific Capital Ltd. 買入 PPL 股份，另將 PETH 持股出售予遠東新世紀股份有限公司，完成交易後本公司對 PPL 的持股比例為 100%，對亞東石化（上海）間接持股則達 39%。
- 民國 100 年
 - 4 月，亞東石化（揚州）有限公司年產能 40,000 噸乙醇胺（EA）廠完工。
 - 12 月，林園廠區年產能 40,000 噸 EOD 廠完工。
- 民國 101 年
 - 7 月，亞東石化（揚州）有限公司年產能 60,000 噸 EOD 廠完工。
 - 9 月及 12 月，經經濟部投審會核准，由 Pacific Petrochemical (Holding) Ltd. (PPL) 轉投資遠東聯石化（揚州）有限公司。該公司主要係從事乙二醇及環氧乙烷等之產銷業務。本公司對其間接持股比例為 50%。
- 民國 102 年
 - 12 月，撤銷楠梓分公司之公司登記。
- 民國 103 年
 - 2 月，經經濟部投審會核准，由 Pacific Petrochemical (Holding) Ltd. (PPL) 轉投資通達氣體工業（揚州）有限公司。該公司主要係從事從事乙烯低溫儲罐項目及空分裝置項目的建設。本公司對其間接持股比例為 50%。
- 民國 104 年
 - 2 月，環氧乙烷及乙二醇去瓶頸工程完成，年產能分別增加為 36 萬噸及 30 萬噸。
 - 12 月，通達氣體工業（揚州）有限公司，年產能 80 萬噸氣體廠完工。
- 民國 105 年
 - 6 月，林園廠區年產能 34 萬噸氣體廠完工。
 - 6 月，遠東聯石化（揚州）有限公司，年產能 40 萬噸環氧乙烷（Ethylene oxide, EO）與 50 萬噸乙二醇（EG）工廠，正式商業運轉。
 - 12 月，林園廠區年產能 4 萬噸 CO2 三廠完工。
- 民國 106 年
 - 12 月，完成乙醇胺一廠改造為年產能 2 萬噸乙二醇丁醚工廠。
- 民國 107 年
 - 2 月，完成亞東石化（揚州）EOD 廠技術改造，年產能增為 66,000 噸。
- 民國 108 年
 - 3 月，遠東聯石化（揚州）有限公司榮獲第二屆江蘇省紫峰獎(成長型企業)。

參、公司治理報告

一、組織系統

(一)組織系統圖



(二)各主要部門所營業務

部 門	所 司 業 務
總經理室	總經理幕僚單位。
行政管理處	1. 人力資源管理相關業務之執行。 2. 資訊系統管理相關業務之執行。 3. 總務行政管理等相關業務之執行。
EOG & GAS 營業處	1. 環氧乙烷及乙二醇產品 (EO&EG) 產品之銷售與主要原料採購。 2. 氣體 (GAS) 產品之銷售。
SC 營業處	1. 環氧乙烷衍生物 (EOD) 等特化產品之銷售。 2. 乙醇胺 (EA)、碳酸乙烯酯 (EC) 及乙二醇丁醚 (BCS) 產品之銷售。 3. 特化產品之海外銷售及海外通路設立。 4. 中國大陸特用化學品/乙醇胺銷售發展。 5. 特化產品之技術服務、新應用開發及新產品的規格制定。
廠區管理處	1. 廠務、倉儲及運輸等相關業務之執行。 2. 原物料採購及工程發包等業務之執行。
製造一處	1. 乙二醇、二乙二醇、環氧乙烷、乙醇胺及乙二醇丁醚等產品之生產。 2. 氣體產品 (氧氣、氮氣、氬氣及液態二氧化碳等) 之生產。
製造二處	1. 環氧乙烷衍生物 (EOD) 特用化學品之生產。 2. 碳酸乙烯酯 (EC) 特用化學品之生產。
安衛部	環保、工安及其他安全相關業務之執行。
技研處	1. 專案執行、製程改善與評估及工程相關業務之執行。 2. EOD 材料研究發展、新產品研究開發等相關業務之執行。 3. 製程開發及技術支援等相關業務之執行。 4. 分析化驗及品保等相關業務之執行。 5. 量產測試相關業務之執行。 6. 儀器、機械、電機及廠內外管線維護等相關業務之執行。
財務部	保險、股務、徵信及財務管理等相關業務。
會計部	稅務、預算及帳務管理等相關業務之執行。
稽核部	內部稽核。

二、董事、總經理、副總經理、協理、各部門及分支機構主管資料

(一) 董事

1. 董事資料

108年4月13日

職稱	國籍或註冊地	姓名	性別	選(就)任日期	任期	初次選任日期	選任時持有股份		現在持有股數		配偶、未成年子女現在持有股份		利用他人名義持有股份		主要經(學)歷	目前兼任本公司及其他公司之職務	具配偶或二親等以內關係之其他主管、董事		
							股數	持股比率	股數	持股比率	股數	持股比率	股數	持股比率			股數	持股比率	職稱
董事長	中華民國	徐旭東	男	107.6.8	3年	68.2.10	1,664,781	0.19%	1,664,781	0.19%	0	0.00%	0	0.00%	交通大學管理學榮譽博士、美國聖母大學碩士、哥倫比亞大學經濟學研究所	遠東新世紀、亞洲水泥、裕民航運、遠東百貨、遠傳電信等公司董事長、遠東銀行副董事長	副董事長	席家宜	二親等姻親
副董事長	中華民國	遠東新世紀(股)公司代表人：席家宜	男	107.6.8	3年	77.5.18	81,217,005	9.17%	81,217,005	9.17%	0	0.00%	0	0.00%	美國哥倫比亞大學電腦碩士	遠東新世紀副董事長、宏遠興業董事長、亞洲水泥董事、中鼎工程董事	董事長	徐旭東	二親等姻親
							560,871	0.06%	560,871	0.06%	0	0.00%	0	0.00%					
董事	中華民國	遠東新世紀(股)公司代表人：鄭澄宇	男	107.6.8	3年	80.5.30	81,217,005	9.17%	81,217,005	9.17%	0	0.00%	0	0.00%	台灣大學國際企業碩士	遠東新世紀行政總部總經理、遠東銀行董事、東富投資董事長兼總經理	無	無	無
董事	中華民國	遠東新世紀(股)公司代表人：吳高山	男	107.6.8	3年	98.6.3	81,217,005	9.17%	81,217,005	9.17%	0	0.00%	0	0.00%	文化大學化學系	遠東新世紀石化總部總經理、宏遠興業、亞東石化董事	無	無	無
董事	中華民國	遠東新世紀(股)公司代表人：吳汝瑜	男	107.6.8	3年	92.5.27	81,217,005	9.17%	81,217,005	9.17%	0	0.00%	0	0.00%	澳洲 Monash 大學材料工程博士	遠東新世紀研究所副總經理、亞東創新發展董事	無	無	無

職稱	國籍或註冊地	姓名	性別	選(就)任日期	任期	初次選任日期	選任時持有股份		現在持有股數		配偶、未成年子女現在持有股份		利用他人名義持有股份		主要經(學)歷	目前兼任本公司及其他公司之職務	具配偶或二親等以內關係之其他主管、董事		
							股數	持股比率	股數	持股比率	股數	持股比率	股數	持股比率			職稱	姓名	關係
董事	中華民國	裕民貿易(股)公司代表人：蔡錫津	男	107.6.8	3年	103.7.1	440,000	0.05%	440,000	0.05%	0	0.00%	0	0.00%	政治大學經營管理碩士 東海大學化工系	亞東石化(揚州)、遠東聯石化(揚州)、通達氣體工業(揚州)、豐泰企業董事	無	無	無
董事	中華民國	裕利投資(股)公司代表人：莊曉波	男	107.6.8	3年	98.6.3	4,861,781	0.55%	4,861,781	0.55%	0	0.00%	0	0.00%	成功大學化工系	亞東石化(上海)總經理	無	無	無
董事	中華民國	富達運輸(股)公司代表人：關盟昌	男	107.6.8	3年	101.6.5	3,254,125	0.36%	3,254,125	0.36%	0	0.00%	0	0.00%	政治大學經營管理碩士	亞東石化總經理	無	無	無
獨立董事	中華民國	詹正田	男	107.6.8	3年	104.6.9	0	0.00%	0	0.00%	0	0.00%	0	0.00%	高等中學畢業	宜進實業、億東纖維、光明絲織廠、宏洲化學工業、進賢基金會、紡拓會董事長、全國工業總會常務理事	無	無	無
獨立董事	中華民國	鄭憲誌	男	107.6.8	3年	104.6.9	0	0.00%	0	0.00%	0	0.00%	0	0.00%	成功大學化工系	Axolar Technology Corp. President	無	無	無
獨立董事	中華民國	鄺 蘋	女	107.6.8	3年	107.6.8	0	0.00%	0	0.00%	0	0.00%	0	0.00%	德州大學奧斯丁校區專業會計碩士	財團法人宋作楠先生紀念教育基金會董事	無	無	無

2. 法人股東之主要股東

108年4月13日

法人股東名稱	法人股東之主要股東（持股比率）
遠東新世紀股份有限公司	亞洲水泥股份有限公司(24%)、財團法人亞東技術學院(5%)、醫療財團法人徐元智先生醫藥基金會(4%)、財團法人徐元智先生紀念基金會(3%)、財團法人元智大學(3%)、南山人壽保險股份有限公司(3%)、國泰人壽保險股份有限公司(2%)、徐旭東(2%)、中國人壽保險股份有限公司(2%)、德勤投資股份有限公司(2%)
裕民貿易股份有限公司	百鼎投資股份有限公司(47%)、遠鼎投資股份有限公司(45.5%)、裕鼎實業股份有限公司(5%)、鼎鼎企管顧問股份有限公司(1%)、遠鼎股份有限公司(1%)、遠鼎租賃股份有限公司(0.5%)
裕利投資股份有限公司	裕民航運股份有限公司(68%)、裕民航運(新加坡)私人有限公司(32%)
富達運輸股份有限公司	富民運輸股份有限公司(99.88%)、席家宜(0.03%)、李坤炎(0.03%)、王子文(0.03%)、亞洲投資股份有限公司(0.03%)

3. 主要股東為法人者其主要股東

108年4月13日

法人名稱	法人股東之主要股東（持股比率）
亞洲水泥股份有限公司	遠東新世紀股份有限公司(22%)、醫療財團法人徐元智先生醫藥基金會(5%)、新光人壽保險股份有限公司(2%)、新制勞工退休基金(2%)、遠東新世紀股份有限公司職工退休基金管理委員會(2%)、遠東百貨股份有限公司(1%)、中國人壽保險股份有限公司(1%)、財團法人元智大學(1%)、財團法人徐元智先生紀念基金會(1%)、裕元投資股份有限公司(1%)
南山人壽保險股份有限公司	第一銀行受潤成投資控股公司信託專戶(76%)、潤成投資控股股份有限公司(15%)、杜英宗(3%)、潤華染織股份有限公司(0.27%)、潤泰租賃股份有限公司(0.14%)、吉品投資股份有限公司(0.11%)、郭文德(0.11%)、寶意投資股份有限公司(0.05%)、寶煌投資股份有限公司(0.05%)、寶暉投資股份有限公司(0.05%)、寶志投資股份有限公司(0.05%)
國泰人壽保險股份有限公司	國泰金融控股股份有限公司(100%)
中國人壽保險股份有限公司	凱基證券股份有限公司(10%)、花旗託管新加坡政府投資專戶(3%)、德商德意志銀行台北分行受託保管紐約市集團信託投資專戶(3%)、美商摩根大通銀行台北分行受託保管沙烏地阿拉伯中央銀行投資專(3%)、緯來電視網股份有限公司(2%)、國泰人壽保險股份有限公司(2%)、匯豐(台灣)商業銀行股份有限公司受託保管億順亞洲股權基金投資專戶(2%)、美商摩根大通銀行台北分行受託保管阿布達比投資局投資專戶(1%)、新制勞工退休基金(1%)、花旗(台灣)商業銀行受託保管挪威中央銀行投資專戶(1%)
德勤投資股份有限公司	亞洲水泥股份有限公司(100%)
百鼎投資股份有限公司	遠東百貨股份有限公司(67%)、百揚投資股份有限公司(33%)

法人名稱	法人股東之主要股東（持股比率）
遠鼎投資股份有限公司	遠東新世紀股份有限公司(99.4%)、安和製衣股份有限公司(0.3%)、大聚化學纖維股份有限公司(0.3%)
裕鼎實業股份有限公司	富達運輸股份有限公司(27%)、裕通投資股份有限公司(25%)、安和製衣股份有限公司(16%)、鼎元國際投資股份有限公司(13%)、東富投資股份有限公司(5%)、亞利預鑄工業股份有限公司(4%)、大聚化學纖維股份有限公司(4%)、遠鼎投資股份有限公司(3%)、百鼎投資股份有限公司(2%)、裕民貿易股份有限公司(1%)
鼎鼎企業管理顧問股份有限公司	裕通投資股份有限公司(40%)、大聚化學纖維股份有限公司(34%)、富達運輸股份有限公司(16%)、亞洲工程企業股份有限公司(5%)、百鼎投資股份有限公司(5%)
遠鼎股份有限公司	遠東新世紀股份有限公司(37%)、亞洲水泥股份有限公司(35%)、德勤投資股份有限公司(15%)、遠鼎投資股份有限公司(13%)、裕民貿易股份有限公司(0.002%)
遠鼎租賃股份有限公司	遠鼎投資股份有限公司(46%)、亞洲水泥股份有限公司(44%)、遠東百貨股份有限公司(9%)、裕元投資股份有限公司(1%)
裕民航運股份有限公司	亞洲水泥股份有限公司(39%)、國泰人壽保險股份有限公司(4%)、富邦人壽保險股份有限公司(2%)、公務人員退休撫卹基金管理委員會(2%)、全球人壽保險股份有限公司(2%)、鼎慎投資股份有限公司(1%)、遠鼎投資股份有限公司(1%)、裕元投資股份有限公司(1%)、亞洲投資股份有限公司(1%)、美商摩根大通銀行台北分行受託保管梵加德集團公司經理之梵加德新興市場股票指數基金投資專戶(1%)
裕民航運(新加坡)私人有限公司	裕民航運股份有限公司(100%)
富民運輸股份有限公司	亞洲水泥股份有限公司(99.80%)、席家宜(0.10%)、亞洲投資股份有限公司(0.02%)、張婉玲(0.02%)、徐旭平(0.01%)、徐菊芳(0.01%)、徐旭東(0.01%)、徐旭明(0.01%)、徐荷芳(0.01%)、徐雪芳(0.01%)
亞洲投資股份有限公司	亞洲水泥股份有限公司(100%)

4. 董事資料

108年5月15日

條件 姓名 (註 1)	是否具有五年以上工作經驗 及下列專業資格			符合獨立性情形(註)										兼任其他 公開發行 公司獨立 董事家數
	商務、法務、 財務、會計 或公司業務 所須相關 科系之公私 立大專院校 講師以上	法官、檢察官、 律師、會計師或 其他與公司業務 所需之國家考試 及格領有證書之 專門職業及技術 人員	商務、法務、 財務、會計 或公司業務 所須之工 作經驗	1	2	3	4	5	6	7	8	9	10	
徐旭東			√			√				√		√	√	0
席家宜			√			√				√		√		0
鄭澄宇			√			√	√			√	√	√		0
吳高山			√	√		√	√			√	√	√		0
吳汝瑜			√	√		√	√			√	√	√		0
蔡錫津			√			√	√	√	√	√	√	√		0
莊曉波			√	√		√	√	√	√	√	√	√		0
闕盟昌			√	√		√	√	√		√	√	√		0
詹正田			√	√	√	√	√	√		√	√	√	√	0
鄭憲誌			√	√	√	√	√	√	√	√	√	√	√	0
鄺 蘋		√	√	√	√	√	√	√	√	√	√	√	√	0

註：各董事、監察人於選任前二年及任職期間符合下述各條件者，於各條件代號下方空格中打“√”。

- (1) 非為公司或其關係企業之受僱人。
- (2) 非公司之關係企業之董事（但如為公司或其母公司、子公司依本法或當地國法令設置之獨立董事者，不在此限）。
- (3) 非本人及其配偶、未成年子女或以他人名義持有公司已發行股份總額百分之一以上或持股前十名之自然人股東。
- (4) 非前三款所列人員之配偶、二親等以內親屬或三親等以內直系血親親屬。
- (5) 非直接持有公司已發行股份總額百分之五以上法人股東之董事、監察人或受僱人，或持股前五名法人股東之董事、監察人或受僱人。
- (6) 非與公司有財務或業務往來之特定公司或機構之董事（理事）、監察人、經理人或持股百分之五以上股東。
- (7) 非為公司或關係企業提供商務、法務、財務、會計等服務或諮詢之專業人士、獨資、合夥、公司或機構之企業主、合夥人、董事（理事）、監察人（監事）、經理人及其配偶。但依股票上市或於證券商營業處所買賣公司薪資報酬委員會設置及行使職權辦法第七條履行職權之薪資報酬委員會成員，不在此限。
- (8) 未與其他董事間具有配偶或二親等以內之親屬關係。
- (9) 未有公司法第 30 條各款情事之一。
- (10) 未有公司法第 27 條規定以政府、法人或其代表人當選。

(二) 總經理、副總經理、協理、各部門及分支機構主管資料

108年4月13日

職稱	國籍	姓名	性別	選(就)任日期	持有股份		配偶、未成年子女持有股份		利用他人名義持有股份		主要經(學)歷	目前兼任其他公司之職務	具配偶或二親等以內關係之經理人		
					股數	持股比例	股數	持股比例	股數	持股比例			職稱	姓名	關係
總經理	中華民國	蔡錫津	男	102.1.1	0	0.00%	0	0.00%	0	0.00%	石化公司總經理 政治大學經營管理碩士 東海大學化工系	亞東石化(揚州)、遠東聯石化(揚州)、通達氣體工業(揚州)、豐泰企業董事	無	無	無
總經理室 行政管理處(註1) 人力資源部 資訊部 行政部 副總經理	中華民國	彭淑玫	女	107.3.20	228,258	0.03%	8,333	0.00%	0	0.00%	東聯化學公司 行政管理處副總經理 美國俄亥俄州立大學 經濟碩士 台灣大學經濟系	亞東石化(揚州)、遠東聯石化(揚州)、通達氣體工業(揚州)、東富投資董事、遠東儀化石化監事	無	無	無
EOG&GAS 營業處 EOG 營業部 GAS 營業部 副總經理	中華民國	蔡鎮江	男	97.4.1	375,471	0.04%	276	0.00%	0	0.00%	東聯化學公司 營業處協理 中央大學化工系	亞東石化(揚州)董事	無	無	無
技研處 材料開發部 製程開發部 品管分析部 工程設計部 產品開發部 工務部 副總經理	中華民國	張英世	男	105.11.5	0	0.00%	0	0.00%	0	0.00%	東聯化學公司 技研處協理 成功大學化工碩士	無	無	無	無
製造二處 EOD工場 EC/CO2工場 廠區管理處 管理部 採購部 協理(副總廠長)	中華民國	郭翊瑞	男	107.3.20	1,073	0.00%	0	0.00%	0	0.00%	東聯化學公司 EOD 廠廠長 逢甲大學化工系	無	無	無	無
製造一處 EOG工場 GAS工場 協理	中華民國	張福禧 (註2)	男	107.11.16	0	0.00%	0	0.00%	0	0.00%	東聯化學公司 GAS&EC&LCO2 廠 資深廠長 清華大學化工碩士	無	無	無	無

職 稱	國 籍	姓 名	性 別	選(就)任日期	持有股份		配偶、未成年子女持有股份		利用他人名義持有股份		主要經(學)歷	目前兼任其他公司之職務	具配偶或二親等以內關係之經理人		
					股數	持股比率	股數	持股比率	股數	持股比率			職稱	姓名	關係
財務部協理	中華民國	王和秀	女	99.1.1	23,672	0.00%	0	0.00%	0	0.00%	東聯化學公司 財務部資深經理 政治大學會計系	遠東聯石化(揚州)、通達氣體工業(揚州)監事、東富投資監察人	無	無	無
SC 營業處 EA&EC 營業部 EOD 營業部 外銷營業部 中國營業部 SC 產品服務部 協理	中華民國	張維章 (註 3)	男	104.1.15	0	0.00%	0	0.00%	0	0.00%	美商公司及造紙公司 行銷業務主管 清華大學高分子 化學碩士	無	無	無	無
工務部協理	中華民國	吳寶銓	男	105.11.15	159	0.00%	0	0.00%	0	0.00%	東聯化學公司 工務部資深經理 成功大學工程所碩士	無	無	無	無
總經理室特別助理 (協理級)	中華民國	呂文芳	男	98.9.1	0	0.00%	0	0.00%	0	0.00%	亞洲水泥公司 總經理室協理 美國德州休士頓大學 化工博士	無	無	無	無
會計部協理(註 4)	中華民國	余鴻昇	男	108.04.01	0	0.00%	0	0.00%	0	0.00%	東聯化學公司 總經理室特別助理 中原大學會計系	遠誠人力資源顧問監察人	無	無	無
稽核部協理	中華民國	鄭美玲	女	107.3.20	171,348	0.02%	0	0.00%	0	0.00%	東聯化學公司 稽核部資深經理 東吳大學會計系	東富投資董事	無	無	無
安衛部經理	中華民國	陳榮豐	男	107.3.20	0	0.00%	0	0.00%	0	0.00%	東聯化學公司 安衛部副理 台灣大學造船所碩士	無	無	無	無

註 1：原任行政管理處協理林信宏先生自 107 年 9 月 16 日起辭職，由總經理室彭淑玫副總經理兼管行政管理處業務。

註 2：原任製造一處協理余定國先生自 107 年 10 月 30 日起退休，由張福禧協理自 107 年 11 月 16 日起接任。

註 3：原任 SC 營業處協理張維章先生自 108 年 4 月 1 日起辭職。

註 4：原任會計部權任協理余鴻昇先生自 108 年 4 月 1 日起職位真除為協理。

(三)最近年度支付董事、總經理及副總經理之酬金

1. 董事（含獨立董事）之酬金

單位：新台幣仟元

職稱	姓名	董事酬金							A、B、C及D等四項總額占稅後純益之比例		兼任員工領取相關酬金						A、B、C、D、E、F及G等七項總額占稅後純益之比例		有無領取來自子公司以外轉投資事業酬金(J)			
		報酬(A)		退職退休金		董事酬勞(C)		業務執行費用(D)		薪資、獎金及特支費等(E)		退職退休金(F)		員工酬勞(G)								
		本公司	財務報告內所有公司	本公司	財務報告內所有公司	本公司	財務報告內所有公司	本公司	財務報告內所有公司	本公司	財務報告內所有公司	本公司	財務報告內所有公司	本公司		財務報告內所有公司		本公司		財務報告內所有公司		
		現金金額	股票金額	現金金額	股票金額	現金金額	股票金額	現金金額	股票金額	現金金額	股票金額	現金金額	股票金額	現金金額	股票金額	現金金額	股票金額	現金金額	股票金額			
董事	徐旭東																					
	遠東新世紀股份有限公司 代表人：席家宜 代表人：鄭澄宇 代表人：吳高山 代表人：吳汝瑜	0	0	0	0	15,987	15,987	1,297	1,297	0.99%	0.99%	16,943	17,063	0	0	1,563	0	1,563	0	2.05%	2.05%	110,967
	裕民貿易股份有限公司 代表人：蔡錫津																					
	裕利投資股份有限公司 代表人：莊曉波																					
獨立董事	富達運輸股份有限公司 代表人：關盟昌																					
	詹正田																					
	鄭憲誌 鄺 蘋																					

備註：1. 本表所指業務執行費用，係 107 年度實際發放數；董事酬勞及員工酬勞則為 107 年獲利狀況提撥之金額，業經 108 年 03 月 19 日董事會決議通過，並提報 108 年股東常會報告。
2. 本公司及財務報告內所有公司均無發行員工認股權憑證及以員工酬勞轉增資發放股票之情事。
3. 2018 年 6 月 8 日董事改選；遠東新世紀公司法人代表戴崇岳董事卸任，徐有庠基金會代表人吳汝瑜董事轉任遠東新世紀公司代表人，裕利投資公司代表人莊曉波董事新任、富達運輸公司代表人關盟昌董事新任及鄺蘋獨立董事新任。

酬金級距表

給付本公司各個董事酬金級距	董 事 姓 名			
	前四項酬金總額(A+B+C+D)		前七項酬金總額(A+B+C+D+E+F+G)	
	本 公 司	財務報告內所有公司 (H)	本 公 司	所有轉投資事業 (I)
低於 2,000,000 元	遠東新世紀代表人：席家宜、鄭澄宇、吳高山、吳汝瑜 裕民貿易代表人：蔡錫津 裕利投資代表人：莊曉波 富達運輸代表人：關盟昌 詹正田、鄭憲誌、鄺蘋	遠東新世紀代表人：席家宜、鄭澄宇、吳高山、吳汝瑜 裕民貿易代表人：蔡錫津 裕利投資代表人：莊曉波 富達運輸代表人：關盟昌 詹正田、鄭憲誌、鄺蘋	裕利投資代表人：莊曉波 富達運輸代表人：關盟昌 詹正田、鄭憲誌、鄺蘋	裕利投資代表人：莊曉波 詹正田、鄭憲誌、鄺蘋
2,000,000 元 (含) ~ 5,000,000 元	徐旭東	徐旭東	遠東新世紀代表人：席家宜、鄭澄宇、吳高山、吳汝瑜	
5,000,000 元 (含) ~ 10,000,000 元			徐旭東 裕民貿易代表人：蔡錫津	裕民貿易代表人：蔡錫津 富達運輸代表人：關盟昌
10,000,000 元 (含) ~ 15,000,000 元				遠東新世紀代表人：席家宜、鄭澄宇、吳高山、吳汝瑜
15,000,000 元 (含) ~ 30,000,000 元				
30,000,000 元 (含) ~ 50,000,000 元				
50,000,000 元 (含) ~ 100,000,000 元				徐旭東
100,000,000 元以上				
總 計	11 位	11 位	11 位	11 位

2. 監察人之酬金

單位：新台幣仟元

職 稱	姓 名 (註 1)	監 察 人 酬 金						A、B 及 C 等三項總額占 稅後純益之比例		有無領取來自子公司以外轉投資事業酬金
		報 酬 (A)		酬 勞 (B)		業 務 執 行 費 用 (C)		本公司	財務報告內 所有公司	
		本公司	財務報告內 所有公司	本公司	財務報告內 所有公司	本公司	財務報告內 所有公司			
監察人	裕利投資股份有限公司 代表人：莊曉波 亞洲水泥股份有限公司 代表人：關盟昌 代表人：吳玲綾	0	0	0	0	162	162	0.01%	0.01%	10,252

註 1：本公司及財務報告內所有公司均無發行員工認股權憑證及以員工酬勞轉增資發放股票之情事。

註 2：2018 年 6 月 8 日董事改選，裕利投資公司代表人莊曉波監察人卸任、亞洲水泥公司代表人關盟昌及吳玲綾監察人卸任。

酬金級距表

給付本公司各個監察人酬金級距	監 察 人 姓 名	
	前三項酬金總額 (A+B+C)	
	本 公 司	所有轉投資事業(D)
低於 2,000,000 元	裕利投資代表人：莊曉波 亞洲水泥代表人：關盟昌、吳玲綾	裕利投資代表人：莊曉波
2,000,000 元 (含) ~ 5,000,000 元		
5,000,000 元 (含) ~ 10,000,000 元		亞洲水泥代表人：關盟昌、吳玲綾
10,000,000 元 (含) ~ 15,000,000 元		
15,000,000 元 (含) ~ 30,000,000 元		
30,000,000 元 (含) ~ 50,000,000 元		
50,000,000 元 (含) ~ 100,000,000 元		
100,000,000 元以上		
總 計	3 位	3 位

3. 總經理及副總經理之酬金

單位：新台幣仟元

職稱	姓名	薪資 (A)		退職退休金 (B)		獎金及特支費等等 (C)		員工酬勞金額 (D)				A、B、C 及 D 等四項總額占稅後純益之比例 (%)		有無領取來自子公司以外轉投資事業酬金
		本公司	財務報告內所有公司	本公司	財務報告內所有公司	本公司	財務報告內所有公司	本公司		財務報告內所有公司		本公司	財務報告內所有公司	
								現金金額	股票金額	現金金額	股票金額			
總經理	蔡錫津	13,212	13,332	0	0	4,171	4,171	1,532	0	1,532	0	1.08%	1.09%	27
副總經理	彭淑玫													
	蔡鎮江													
	張英世													

註 1：本公司及財務報告內所有公司均無發行員工認股權憑證及以員工酬勞轉增資發放股票之情事。

酬金級距表

給付本公司各個總經理及副總經理酬金級距	總經理及副總經理姓名	
	本公司	所有轉投資事業 (E)
低於 2,000,000 元		
2,000,000 元 (含) ~ 5,000,000 元	彭淑玫、蔡鎮江、張英世	彭淑玫、蔡鎮江、張英世
5,000,000 元 (含) ~ 10,000,000 元	蔡錫津	蔡錫津
10,000,000 元 (含) ~ 15,000,000 元		
15,000,000 元 (含) ~ 30,000,000 元		
30,000,000 元 (含) ~ 50,000,000 元		
50,000,000 元 (含) ~ 100,000,000 元		
100,000,000 元以上		
總計	4 位	4 位

4. 分派員工酬勞之經理人姓名及配發情形

單位：新台幣仟元

	職 稱(註1)	姓名(註1)	股票金額	現金金額	總 計	總額占稅後純益之比例(%)
經 理 人	總經理	蔡錫津	0	3,250	3,250	0.19%
	總經理室副總經理	彭淑玫				
	EOG & GAS 營業處副總經理	蔡鎮江				
	技研處副總經理	張英世				
	製造二處&廠區管理處協理	郭翊瑞				
	製造一處協理	張福禧				
	SC 營業處協理(註2)	張維章				
	工務部協理	吳寶銓				
	行政管理處協理(註3)	林信宏				
	財務部協理	王和秀				
	會計部協理(註4)	余鴻昇				
	稽核部協理	鄭美玲				
	總經理室特別助理	呂文芳				

註1：經理人之適用範圍，依據金管會 92 年 3 月 27 日台財證三字第 0920001301 號函令規定辦理。

註2：原任 SC 營業處協理張維章先生自 108 年 4 月 1 日起辭職。

註3：原任行政管理處協理林信宏先生自 107 年 9 月 16 日起辭職。

註4：原任會計部權任協理余鴻昇先生自 108 年 4 月 1 日起職位真除為協理。

(四) 分別比較說明本公司及合併報表所有公司於最近二年度支付本公司董事、監察人、總經理及副總經理酬金總額占個體或個別財務報告稅後純益比例之分析並說明給付酬金之政策、標準與組合、訂定酬金之程序、與經營績效及未來風險之關聯性：

1. 本公司及合併報表內所有公司（含本公司）最近二年度支付董事、監察人、總經理及副總經理酬金總額占個體或個別財務報告稅後純益比例之分析：

項目	董事、監察人、總經理及副總經理酬金占盈餘分配年度之稅後純益比例	
年度	本公司	合併報表
107	2.80%	2.82%
106	2.66%	2.67%

2. 給付酬金之政策、標準與組合、訂定酬金之程序、與經營績效及未來風險之關聯性說明：

本公司依公司法及公司章程第三十三條之規定，年度如有獲利，應提撥百分之一至百分之二為員工酬勞，及不高於百分之一為董事酬勞。但公司尚有累積虧損時，應預先保留彌補數額。員工酬勞得以股票或現金為之，實際分派之比率、數額及股數由董事會以董事三分之二以上之出席及出席董事過半數同意之決議行之，並報告股東會。董事酬勞實際分派之比率及數額亦由董事會議定，並報告股東會。其餘酬金則由公司視整體營運績效，並參考相關同業水準及公司過去經營績效；其發放標準、結構與制度亦將視實際營運狀況及相關法令變動適時檢討調整，主要依據工作職掌、總體環境、經營環境風險及市場水準等因素訂定，工作績效之報酬與公司經營績效具有關聯性。董事訂定酬金之程序，以本公司之「董事會績效評估辦法」作為評核之依循，除參考公司整體的營運績效、產業未來經營風險及發展趨勢，亦參考個人的績效達成率及對公司績效的貢獻度，而給予合理報酬，相關績效考核及薪酬合理性均經薪資報酬委員會及董事會審核，並隨時視實際經營狀況及相關法令適時檢討酬金制度，以謀公司永續經營與風險控管之平衡。

三、公司

治理運作情形

(一) 董事會運作情形

最近年度董事會開會 5 次，董事出列席情形如下：

職 稱	姓 名 (註 1)	實際出(列)席次數	委託出席次數	實際出(列)席率(%) (註 2)	備 註
董 事 長	徐 旭 東	5	0	100%	連任。改選日期：107.6.8
副董事長	遠東新世紀(股)公司 代表人：席家宜	5	0	100%	連任。改選日期：107.6.8
董 事	遠東新世紀(股)公司 代表人：鄭澄宇	4	1	80%	連任。改選日期：107.6.8
董 事	遠東新世紀(股)公司 代表人：吳高山	5	0	100%	連任。改選日期：107.6.8
董 事	遠東新世紀(股)公司 代表人：吳汝瑜	5	0	100%	連任。改選日期：107.6.8
董 事	遠東新世紀(股)公司 代表人：戴崇岳	2	0	100%	解任。解任日期：107.6.8
董 事	裕民貿易(股)公司 代表人：蔡錫津	5	0	100%	連任。改選日期：107.6.8
董 事	裕利投資(股)公司 代表人：莊曉波	3	0	100%	新任。改選日期：107.6.8
董 事	富達運輸(股)公司 代表人：關盟昌	3	0	100%	新任。改選日期：107.6.8
獨立董事	詹正田	5	0	100%	連任。改選日期：107.6.8
獨立董事	鄭憲誌	4	1	80%	連任。改選日期：107.6.8
獨立董事	鄺 蘋	3	0	100%	新任。改選日期：107.6.8

其他應記載事項

一、董事會之運作如有下列情形之一者，應敘明董事會日期、期別、議案內容、所有獨立董事意見及公司對獨立董事意見之處理：

(一)證券交易法第14條之3所列事項：請參閱第40-41頁董事會之重要決議。

(二)除前開事項外，其他經獨立董事反對或保留意見且有紀錄或書面聲明之董事會議決事項：

本公司獨立董事對董事會重大議案均無任何反對或保留意見。

二、董事對利害關係議案迴避之執行情形，應敘明董事姓名、議案內容、應利益迴避原因以及參與表決情形：107年11月8日第十五屆第三次董事會議，本公司參與東富投資股份有限公司新台幣250,000,000元現金增資乙案，鄭澄宇董事同時擔任東富投資董事長兼總經理，於本案議決時予以迴避。

三、當年度及最近年度加強董事會職能之目標（例如設立審計委員會、提昇資訊透明度等）與執行情形評估：本公司於公司網站公告董事會重要決議事項，並為董事投保責任險，以提昇公司運作資訊透明度及保護股東之權益，並已設置審計委員會協助董事會履行其監督職責。

四、107年度及截至年報刊印日止獨立董事出席董事會情形：

董事會日期	107/3/19	107/4/24	107/6/8	107/8/7	107/11/8	108/3/19	108/5/9
詹正田	V	V	V	V	V	V	V
鄭憲誌	V		V	V	V	V	V
鄺 蘋	不適用	不適用	V	V	V	V	V

註：V 表示親自出席

註1：董事屬法人者，揭露法人股東名稱及其代表人姓名。
 註2：(1) 年度終了日前有董事人離職者於備註欄註明離職日期，實際出(列)席率(%)則以其在職期間董事會開會次數及其實際出(列)席次數計算之。
 (2) 年度終了日前，董事改選者，將新、舊任董事均予以填列，並於備註欄註明該董事為舊任、新任或連任及改選日期。實際出(列)席率(%)則以其在職期間董事會開會次數及其實際出(列)席次數計算之。

(二) 審計委員會運作情形或監察人參與董事會運作情形

1. 監察人參與董事會運作情形

第 14 屆董事會 107 年度共計開會 2 次，監察人列席情形如下：

職 稱	姓 名	實際列席次數	實際列席率(%) (註)	備 註
監 察 人	裕利投資(股)公司 代表人：莊曉波	2	100%	解任。解任日期：107.6.8
監 察 人	亞洲水泥(股)公司 代表人：關盟昌	2	100%	解任。解任日期：107.6.8
監 察 人	亞洲水泥(股)公司 代表人：吳玲綾	2	100%	解任。解任日期：107.6.8

其他應記載事項：

1、監察人之組成及職責：

(1) 監察人與公司員工及股東之溝通情形：公司員工及股東，均可隨時與監察人溝通。

(2) 監察人與內部稽核主管及會計師之溝通情形：稽核主管除於稽核項目完成之次月向監察人提報稽核報告外，本公司定期舉行監察人會議由相關主管、內部稽核主管及會計師就公司財務、業務進行報告與討論，溝通情形良好。

2、監察人列席董事會如有陳述意見，應敘明董事會日期、期別、議案內容、董事會決議結果以及公司對監察人陳述意見之處理：無。

註：(1) 年度終了日前有監察人離職者，於備註欄註明離職日期，實際列席率(%)則以其在職期間實際列席次數計算之。

(2) 年度終了日前，有監察人改選者，應將新、舊任監察人均予以填列，並於備註欄註明該監察人為舊任、新任或連任及改選日期。實際列席率(%)則以其在職期間實際列席次數計算之。

2. 本公司於 107 年 6 月 8 日成立審計委員會由全體獨立董事組成；審計委員會旨在協助董事會訂定或修正公司內控制度及重要處理程序、涉及董事自身利害關係之事項、重大之資產交易資金貸與背書保證、募集發行或私募具有股權性質之有價證券、簽證會計師之委(解)任或報酬、財會或內稽主管之任免、年度財務報告等。

於最近年度及迄年報刊印日審計委員會共計開會 4 次，主要審議事項包括：

- (1) 本公司取得或處分資產案
- (2) 本公司與金融機構授信額度合約案
- (3) 本公司轉投資公司與金融機構之融資額度委由本公司保證案
- (4) 本公司 2018 年度財務報告
- (5) 本公司 2018 年度盈餘分配案
- (6) 本公司 2018 年度營業報告書
- (7) 本公司 2018 年度內部控制制度聲明書

最近年度及迄年報刊印日審計委員會共計開會 4 次，獨立董事出席情形如下：

職 稱	姓 名	實際出(列)席 次 數	委託出席 次 數	實際出(列)席率 (%)(註)	備 註
召 集 人	鄭憲誌	4	0	100%	本公司於 107 年 6 月 8 日成立審計委員會
委 員	詹正田	4	0	100%	
委 員	鄺蘋	4	0	100%	
其他應記載事項：					
一、(一) 證交法第 14 條之 5 所列事項，如下表列。					
(二) 其他未經審計委員會通過，而經全體董事三分之二以上同意之議決事項，應敘明董事會日期、期別、議案內容、審計委員會決議結果及公司對審計委員會意見之處理：本公司無此情形。					
會議屆次 開會時間	議案內容及後續處理			證交法14-5 所列事項	審計委員會決議 結果及公司對審 計委員會意見之 處理
第一屆 第一次 107.8.6	1. 本公司取得或處分資產案			V	全體出席委員同意通過，並提報董事會，經全體出席董事無異議通過。
	2. 本公司與金融機構授信額度合約案			V	
	3. 本公司轉投資公司與金融機構之融資額度委由本公司保證案			V	
	4. 本公司銷售客戶之信控額度案			V	
	5. 本公司2018上半年度合併財務報告			V	
	6. 本公司2018年度第二季稽核業務報告			V	
	獨立董事意見：無。				
第一屆 第二次 107.11.2	1. 本公司2018年度第三季合併財務報告				
	2. 本公司取得或處分資產案			V	
	3. 本公司與金融機構授信額度合約案			V	
	4. 本公司轉投資公司與金融機構之融資額度委由本公司保證案			V	
	5. 為各子公司修訂2017年10月至2018年9月「資金貸與他人作業程序」及「背書保證作業程序」案			V	
	6. 本公司參與東富投資股份有限公司新台幣250,000,000元現金增資案			V	
	7. 本公司2018年度第三季稽核業務報告			V	
	8. 本公司2019年度內部稽核計劃案			V	
	9. 本公司內部控制制度（含內部稽核實施細則）修訂案			V	
獨立董事意見：無。					
第一屆 第三次 108.3.18	1. 本公司取得或處分資產案			V	
	2. 本公司與金融機構授信額度合約案			V	
	3. 本公司轉投資公司與金融機構之融資額度委由本公司保證案			V	
	4. 本公司2018年度財務報告（含個體）案			V	

會議屆次 開會時間	議案內容及後續處理	證交法14-5 所列事項	審計委員會決議 結果及公司對審 計委員會意見之 處理
第一屆 第三次 108.3.18	5. 本公司2018年度盈餘分配案	V	全體出席委員同意通過，並提報董事會，經全體出席董事無異議通過。
	6. 本公司2018年度營業報告書案	V	
	7. 本公司2018年度第四季稽核業務報告	V	
	8. 本公司2018年度「內部控制制度聲明書」案	V	
	9. 修正本公司「取得或處分資產處理程序」部分條文案	V	
	10. 修正本公司「資金貸與他人作業程序」、「背書保證作業程序」部分條文案	V	
	獨立董事意見：無。		
第一屆 第四次 108.5.8	1. 本公司2019年度第一季合併財務報告		
	2. 本公司取得或處分資產案	V	
	3. 本公司與金融機構授信額度合約案	V	
	4. 本公司轉投資公司與金融機構之融資額度委由本公司保證案	V	
	5. 本公司擬參與亞東石化股份有限公司(OPTC)現金增資新台幣273,011,200元整案	V	
	6. 本公司定期評估簽證會計師之獨立性及適任性評估案		
	7. 本公司2019年度第一季稽核業務報告	V	
	獨立董事意見：無。		

二、獨立董事對利害關係議案迴避之執行情形，應敘明獨立董事姓名、議案內容、應利益迴避原因以及參與表決情形：本公司無此情形。

三、獨立董事與內部稽核主管及會計師之溝通情形（例如就公司財務、業務狀況進行溝通之事項、方式及結果等）：

(一) 稽核主管除於稽核項目完成之次月向獨立董事提報稽核報告外，獨立董事每季均召開審計委員會，內部稽核主管均於會議中列席報告稽核業務執行情形及重大內控內稽事項，議事單位會後製作審計委員會議事錄。

(二) 本公司委任之簽證會計師於每季審計委員會議上報告當季財務報告查核或核閱結果及其他相關法令要求之溝通事項，若有特殊情況，亦會即時向審計委員會委員報告。107 年度並無特殊情況。本公司審計委員會與簽證會計師溝通情形良好。

會議屆次 開會時間	與內部稽核主管之溝通情形	與會計師之溝通情形
第一屆 第一次 107.8.6	本公司2018年度第二季稽核業務報告。	本公司2018上半年度財務報告核閱情況。
第一屆 第二次 107.11.2	本公司2018年度第三季稽核業務報告。 本公司2019年度內部稽核計劃。 本公司內部控制制度（含內部稽核實施細則）修訂。	本公司2018年度第三季合併財務報告核閱情況。
第一屆 第三次 108.3.18	本公司2018年度第四季稽核業務報告。 本公司2018年度「內部控制制度聲明書」。	本公司2018年度財務報告查核情況。 關鍵查核事項溝通與說明。
第一屆 第四次 108.5.8	本公司2019年度第一季稽核業務報告。	本公司2019年度第一季合併財務報告核閱情況。

(三) 公司治理運作情形及其與上市上櫃公司治理實務守則差異情形及原因

評估項目	運作情形			與上市上櫃 公司治理實 務守則差異 情形及原因
	是	否	摘要說明	
一、公司是否依據「上市上櫃公司治理實務守則」訂定並揭露公司治理實務守則？	√		本公司已制訂「公司治理守則」，以強化公司治理制度及架構，並揭露於公司網站及公開資訊觀測站。	無差異
二、公司股權結構及股東權益 (一)公司是否訂定內部作業程序處理股東建議、疑義、糾紛及訴訟事宜，並依程序實施？	√		(一)本公司已制定之公司治理守則中對於「保障股東權益」專章據以執行，並設有發言人及投資人關係IR人員處理股東之建議或問題提問；股東/投資人亦可透過本公司網站之投資人專區隨時反應股東意見及業務諮詢。 本公司網址： www.oucc.com.tw	均無差異
(二)公司是否掌握實際控制公司之主要股東及主要股東之最終控制者名單？	√		(二)本公司由財務部隨時掌握實際控制公司之主要股東及主要股東之最終控制者名單，並依上市公司資訊申報作業辦法規定申報異動資料。	
(三)公司是否建立、執行與關係企業間之風險控管及防火牆機制？	√		(三)本公司與關係企業之營運管理及財務業務均各自獨立，與關係企業間之往來均依訂定之「關係人交易管理辦法」、「取得或處分資產處理程序」、「資金貸與他人作業程序」及「背書保證作業程序」等相關規定辦理，彼此間之風險控管機制及防火牆均已適當建立。	
(四)公司是否訂定內部規範，禁止公司內部人利用市場上未公開資訊買賣有價證券？	√		(四)本公司已制定「內部重大資訊處理作業程序」，禁止公司內部人利用市場上未公開資訊買賣有價證券，並制定「道德行為準則」、「誠信經營守則」於公司網站中公佈並於內部定期會議中宣導，將誠信經營的理念推廣至日常之業務執行。 本公司聘任人員於任職時須簽署保密協定。	
三、董事會之組成及職責 (一)董事會是否就成員組成擬訂多元化方針及落實執行？	√		(一)本公司董事成員之提名與遴選遵循公司治理守則所訂定之候選人提名制度辦理，評估各成員之學經歷資訊，遵守「董事選舉辦法」及「公司治理守則」，以確保董事成員之多元性、獨立性及利害關係人的意見被納入考量。 本公司第十五屆董事成員均具備豐富經營管理、領導決策及相關產業知識外，其中更有法律、經濟、行銷等學經歷之成員所組成。 多元政策落實情形詳註1。	無差異
(二)公司除依法設置薪資報酬委員會及審計委員會外，是否自願設置其他各類功能性委員會？	√		(二)本公司依法設置薪資報酬委員會及審計委員會。尚設置安全衛生委員會；落實職業安全衛生管理。	無差異

評估項目	運作情形			與上市上櫃公司治理實務守則差異情形及原因
	是	否	摘要說明	
(三)公司是否訂定董事會績效評估辦法及其評估方式，每年並定期進行績效評估？	√		(三)本公司於106年3月6日第十四屆第八次董事會通過訂定「董事會績效評估辦法」，並於公司網頁公告辦法內容，每年定期執行董事會績效評估；由董事會成員及董事會議事單位，就五大面向（包含：對公司營運之參與程度、提升董事會決策品質、董事會組成與結構、董事之選任及持續進修、內部控制等）以內部自評方式進行當年度之董事會績效評估。107年度本公司董事會績效評估結果為「超越標準」，顯示本公司董事會效能成果，評估結果並已提報108年3月18日薪酬委員會報告。	無差異
(四)公司是否定期評估簽證會計師獨立性？	√		(四)本公司董事會每年（至少一次）定期評估會計師之獨立性及適任性，並呈報董事會。針對會計師事務所規模及會計師學經歷、專業資格等基本資料，諸如連續提供審計服務年數、與本公司財務或業務獨立性、是否無任何受處分或損及獨立性原則情事等，以及工作表現及規劃等，並請會計師及其事務所提供資料並出具聲明書，業經108年5月9日董事會評估並通過。評估情形請詳註2。	無差異
四、公司是否設置公司治理專（兼）職單位或人員負責公司治理相關事務（包括但不限於提供董事、監察人執行業務所需資料、依法辦理董事會及股東會之會議相關事宜、辦理公司登記及變更登記、製作董事會及股東會議事錄等）？	√		本公司由總經理室擔任推動公司治理專職單位，負責主管已具備公開發行公司從事行政、股務及議事管理工作經驗達三年以上，並督導總經理室、行政管理、財務、會計、安衛及生產技術等部門負責公司治理相關事務，針對誠信經營、企業社會責任、法令遵循、會議議事及公開資訊等項目落實公司治理。 107年度公司治理運作執行業務情形： 1. 辦理董事會議相關事宜：共5次。 2. 辦理審計委員會會議相關事宜：共2次。 3. 辦理薪資報酬委員會會議相關事宜：共2次。 4. 協助董事持續進修：共11位，69小時。 5. 出具CSR報告書。	無差異
五、公司是否建立與利害關係人（包括但不限於股東、員工、客戶及供應商等）溝通管道，及於公司網站設置利害關係人專區，並妥適回應利害關係人所關切重要企業社會責任議題？	√		本公司設有發言人、代理發言人、投資人關係、及股務代理機構，提供股東及關係人溝通管道，並於公司網站上之企業社會責任設置利害關係人專區（ http://www.oucc.com.tw/tw/green_05.asp ），提供問卷及專人聯絡email等方式，了解利害關係人關切議題，並由投資人關係IR專人予以回應。	無差異
六、公司是否委任專業股務代辦機構辦理股東會事務？	√		本公司委任專業股務機構「亞東證券股份有限公司」作為股務代辦機構，協助辦理股東會相關事務。	無差異

評估項目	運作情形			與上市上櫃公司治理實務守則差異情形及原因
	是	否	摘要說明	
七、資訊公開 (一)公司是否架設網站，揭露財務業務及公司治理資訊？ (二)公司是否採行其他資訊揭露之方式（如架設英文網站、指定專人負責公司資訊之蒐集及揭露、落實發言人制度、法人說明會過程放置公司網站等）？	√		(一)本公司中英文網站網址：www.oucc.com.tw揭露財務、業務、公司治理及其他重大資訊。 (二)本公司設有中英文網站，由專人負責公司資訊之蒐集並依規定揭露財務、業務及法人說明會等相關資訊。並設有發言人及代理發言人及投資人關係，落實發言人制度。	均無差異 均無差異
八、公司是否有其他有助於瞭解公司治理運作情形之重要資訊（包括但不限於員工權益、僱員關懷、投資者關係、供應商關係、利害關係人之權利、董事進修之情形、風險管理政策及風險衡量標準之執行情形、客戶政策之執行情形、公司為董事購買責任保險之情形等）？	√		本公司及子公司其他有助於瞭解公司治理運作情形之重要資訊請參閱第35~37頁(八)其他足以增進對公司治理運作情形之瞭解的重要資訊。	無差異
九、請就臺灣證券交易所股份有限公司公司治理中心最近年度發布之公司治理評鑑結果說明已改善情形，及就尚未改善者提出優先加強事項與措施： 依據本公司之公司治理評鑑結果，已改善項目包括： 1. 已制定「內部重大資訊處理作業程序」並於公司網站公告。 2. 董事成員多元化政策落實情形已揭露於公司年報及公司網站。 3. 於公司網站公告董事會績效評估結果及獨立董事與內部稽核主管及會計師溝通情形。 4. 已於108年6月底前完成本公司薪資報酬委員會成員過半數由獨立董事擔任，以強化公司治理。				

註 1：

本公司已訂定「公司治理守則」於第三章「強化董事會職能」訂有本公司董事會成員組成應考量多元化，並普遍具備執行職務所必須之知識、技能及素養。為達到公司治理之理想目標，董事會整體應具備營運判斷、會計及財務分析、經營管理、危機處理、領導決策之能力、產業知識、國際市場觀。

本公司現任董事會由 11 位董事組成，包含 3 位獨立董事；董事會成員之組成包括多元化面向，成員具備經營、法律、會計等領域之豐富經驗與專業。相關落實情形如下表：

董事會多元化政策落實情形：

董 事 姓 名	性 別	獨立董事任期年資		專業知識與技能			具 備 之 能 力							
		3 年 以下	3 年 至 6 年	專業 背景	專業 資格	化工產 業經歷	營運 判斷	經營 管理	財務 會計	商學 經濟	危機 處理	產業 知識	國際 市場觀	領導 決策
徐旭東	男			經營		√	√	√	√	√	√	√	√	√
席家宜	男			經營		√	√	√	√	√	√	√	√	√
鄭澄宇	男			經營	法律	√	√	√	√	√	√	√	√	√
吳高山	男			經營		√	√	√	√	√	√	√	√	√

董 事 姓 名	性 別	獨立董事 任期年資		專業知識與技能			具 備 之 能 力							
		3 年 以下	3 年至 6 年	專業 背景	專業 資格	化工產 業經歷	營運 判斷	經營 管理	財務 會計	商學 經濟	危機 處理	產業 知識	國際 市場觀	領導 決策
吳汝瑜	男			化工		v	v	v	v	v	v	v	v	v
蔡錫津	男			經營		v	v	v	v	v	v	v	v	v
莊曉波	男			經營		v	v	v	v	v	v	v	v	v
關盟昌	男			經營		v	v	v	v	v	v	v	v	v
詹正田	男		v	經營		v	v	v	v	v	v	v	v	v
鄭憲誌	男		v	經營		v	v	v	v	v	v	v	v	v
鄺 蘋	女	v		會計	會計師		v	v	v	v	v	v	v	v

註 2：會計師獨立性評估標準（依據會計師職業道德規範評估）

評 估 項 目	評估結果	是否符合 獨立性
1. 會計師是否與本公司有直接或重大間接財務利益關係。	否	是
2. 會計師是否與本公司董事有融資或保證行為。	否	是
3. 會計師是否與本公司有密切之商業關係及潛在僱傭關係。	否	是
4. 會計師及其審計小組成員目前或最近二年是否有在本公司擔任董事、經理人或對審計工作有重大影響之職務。	否	是
5. 會計師是否有對公司提供可能直接影響審計工作的非審計服務項目。	否	是
6. 會計師是否有仲介本公司所發行之股票或其他證券。	否	是
7. 會計師是否有擔任本公司之辯護人或代表本公司協調與其他第三人間發生的衝突。	否	是
8. 會計師是否與本公司之董事、經理人或對審計案件有重大影響職務之人員有親屬關係。	否	是

(四) 公司設置薪酬委員會，其組成、職責及運作情形

1. 薪資報酬委員會成員資料

身 分 別	姓名	是否具有五年以上工作經驗 及下列專業資格			符合獨立性情形（註1）								兼任其他 公開發行 公司薪資 報酬委員 會成員家 數	備註
		商務、法務、 財務、會計 或公司業務 所需相關 料系之公私 立大專院校 講師以上	法官、檢察官、 律師、會計師或 其他與公司業務 所需之國家考試 及格領有證書之 專門職業及技術 人員	具有商務、 法務、會計或 公司業務所需 之工作經驗	1	2	3	4	5	6	7	8		
獨董	詹正田			√	√	√	√	√	√		√	√	0	
其他	黃靖武			√	√	√	√	√	√	√	√	√	2	
其他	董麗貞		√	√	√	√	√	√	√	√	√	√	2	

註 1：各成員於選任前二年及任職期間符合下述各條件者，請於各條件代號下方空格中打“√”。

- (1) 非為公司或其關係企業之受僱人。
- (2) 非公司或其關係企業之董事、監察人。但如為公司或其母公司、子公司依本法或當地國法令設置之獨立董事者，不在此限。
- (3) 非本人及其配偶、未成年子女或以他人名義持有公司已發行股份總額百分之一以上或持股前十名之自然人股東。
- (4) 非前三款所列人員之配偶、二親等以內親屬或三親等以內直系血親。
- (5) 非直接持有公司已發行股份總額百分之五以上法人股東之董事、監察人或受僱人，或持股前五名法人股東之董事、監察人或受僱人。
- (6) 非與公司有財務或業務往來之特定公司或機構之董事（理事）、監察人（監事）、經理人或持股百分之五以上股東。
- (7) 非為公司或其關係企業提供商務、法務、財務、會計等服務或諮詢之專業人士、獨資、合夥、公司或機構之企業主、合夥人、董事（理事）、監察人（監事）、經理人及其配偶。
- (8) 未有公司法第30條各款情事之一。

2. 薪資報酬委員會運作情形資訊

- (1) 本公司之薪資報酬委員會委員計 3 人。
- (2) 本屆委員任期：107 年 8 月 7 日至 110 年 6 月 7 日，最近年度，薪資報酬委員會開會 2 次(A)，委員資格及出席情形如下：

職 稱	姓 名	實際出席次數(B)	委託出席次數	實際出席率 (%) (B/A)	備註
召集人	詹正田	2	0	100%	
委 員	黃靖武	2	0	100%	
委 員	董麗貞	2	0	100%	

其他應記載事項：

一、董事會如不採納或修正薪資報酬委員會之建議，應敘明董事會日期、期別、議案內容、董事會決議結果以及公司對薪資報酬委員會意見之處理（如董事會通過之薪資報酬優於薪資報酬委員會之建議，應敘明其差異情形及原因）：無。

二、薪資報酬委員會之議決事項，如成員有反對或保留意見且有紀錄或書面聲明者，應敘明薪資報酬委員會日期、期別、議案內容、所有成員意見及對成員意見之處理：無。

(3) 107 年度，本公司薪資報酬委員會議案內容及決議結果如下：

會議屆次 開會時間	議案內容及後續處理	薪酬委員會決議 結果及公司對薪酬 委員會意見之處理
第三屆 第六次 107.03.13	1. 本公司2017年度董事會績效評估執行情形報告。	全體出席委員同意 通過，並提報董事 會，經全體出席董 事無異議通過。
	2. 本公司2017年度董事及監察人酬勞與員工酬勞案。	
第四屆 第一次 107.12.17	1. 本公司2017年度董監事及經理人酬金與石化同業比 較報告。	
	2. 本公司2018年度考績調薪報告。	

(五) 履行社會責任情形

評 估 項 目	運 作 情 形			與上市上櫃公 司企業社會責 任實務守則差 異情形及原因
	是	否	摘 要 說 明	
一、落實公司治理				均無差異
(一)公司是否訂定企業社會責任政策 或制度，以及檢討實施成效？	√		(一)本公司已制定「企業社會責任政策」，並 每年編製「企業社會責任報告書」，實踐 企業社會責任政策。	
(二)公司是否定期舉辦社會責任教育 訓練？	√		(二)本公司除定期舉辦社會責任教育訓練外， 並不定期派員參加相關課程及透過行政管 理處不定期舉辦推廣活動。	
(三)公司是否設置推動企業社會責任 專（兼）職單位，並由董事會授 權高階管理階層處理，及向董事 會報告處理情形？	√		(三)本公司已成立企業社會責任專職單位，由 總經理擔任主任委員，行政管理處為專職 單位，統籌推動各部門依其職掌於每年訂 定目標及執行工作，並彙總執行進度向董 事會報告。	
(四)公司是否訂定合理薪資報酬政策 ，並將員工績效考核制度與企業 社會責任政策結合，及設立明確 有效之獎勵與懲戒制度？	√		(四)本公司對於薪資報酬、員工績效考核、教 育訓練及獎懲等皆有明確規範，並制定「 企業社會責任政策」及於「企業社會責任 報告書」中說明相關規範。	
二、發展永續環境				無差異
(一)公司是否致力於提升各項資源之 利用效率，並使用對環境負荷衝 擊低之再生物料？	√		(一)本公司投資完成乙烯回收系統，提升工廠 生產效能及減少原物料之耗用效率。公司 再投資廢水及廢氣回收計劃，以達成70% 廢水回收及回收90%製程中產生之二氧化 碳之目標。	
(二)公司是否依其產業特性建立合適 之環境管理制度？	√		(二)本公司依據石化產業特性，制訂完善的工 安及環保執行措施，並以落實「OHSAS- 18001職業安全管理制度」、「ISO-14001 環境保護管理制度」為基礎，藉由「安衛 至上、清潔生產、持續改善、全員參與」。	

評估項目	運作情形			與上市上櫃公司企業社會責任實務守則差異情形及原因
	是	否	摘要說明	
(三)公司是否注意氣候變遷對營運活動之影響，並執行溫室氣體盤查、制定公司節能減碳及溫室氣體減量策略？	√		(三)本公司節能減碳之目標為平均每年節電率1%，5年累計5%為管理目標。溫室氣體目標減量則以2015年盤查排放量為基期，年平均減量1%為目標，計劃於2020年累計減量5%（約1.6萬噸）。本公司由安衛部門針對各項節能減碳措施進行宣導，並執行溫室氣體盤查，以檢討成效。	無差異
三、維護社會公益				
(一)公司是否依照相關法規及國際人權公約，制定相關之管理政策與程序？	√		(一)本公司有關勞資關係之規定措施均確實依相關勞動法令執行，落實勞工權益之保障，並致力維護員工基本人權，遵守相關勞動法規，支持並自願遵循國際人權公約，包括「聯合國世界人權宣言」、「聯合國全球盟約」、「聯合國企業與人權指導原則」、國際勞工組織「工作基本原則與權利宣言」，杜絕任何侵犯及違反人權的行為，並依據法規指導原則，以提升內部同仁與利害關係人的人權意識。	均無差異
(二)公司是否建置員工申訴機制及管道，並妥適處理？	√		(二)本公司訂有員工申訴管理辦法，並依辦法對員工申訴保密，配合相關單位對申訴案件妥善處理。	
(三)公司是否提供員工安全與健康之工作環境，並對員工定期實施安全與健康教育？	√		(三)本公司為有效確保員工安全與健康，除進行工安教育及宣導，另設有消防安全措施、廠區並設有醫務室，內置專業護理人員及約聘醫師，備有各項急救設備等，每年實施員工健康檢查。	
(四)公司是否建立員工定期溝通之機制，並以合理方式通知對員工可能造成重大影響之營運變動？	√		(四)公司藉由內部郵件及定期之內部管理會議與同仁溝通，分享市場變化及公司營運等資訊。	
(五)公司是否為員工建立有效之職涯能力發展培訓計畫？	√		(五)本公司於對員工依其不同職務所需，建立完善的訓練計畫。	
(六)公司是否就研發、採購、生產、作業及服務流程等制定相關保護消費者權益政策及申訴程序？	√		(六)本公司對客戶意見均高度重視並定期實施客戶滿意度問卷調查，公司網站亦設置新聞中心及意見反應電子信箱等功能，讓客戶即時接收公司重大訊息，並能隨時反應問題。	
(七)對產品與服務之行銷及標示，公司是否遵循相關法規及國際準則？	√		(七)本公司產品與服務相關規範，皆遵循相關法規及國際準則。	
(八)公司與供應商來往前，是否評估供應商過去有無影響環境與社會之紀錄？	√		(八)本公司訂有供應商管理辦法，並依管理辦法對供應商之條件加以評估。	

評估項目	運作情形			與上市上櫃公司企業社會責任實務守則差異情形及原因
	是	否	摘要說明	
(九)公司與其主要供應商之契約是否包含供應商如涉及違反其企業社會責任政策，且對環境與社會有顯著影響時，得隨時終止或解除契約之條款？	√		(九)本公司之供應商除必須遵守石化產業行為準則外，還須符合東聯公司之「環境安全衛生政策」，以簽署承諾書方式，承諾遵守環境安全衛生。對無法配合之供應商予以糾正，情節嚴重者將予以罰款或解除契約。	無差異
四、加強資訊揭露 (一)公司是否於其網站及公開資訊觀測站等處揭露具攸關性及可靠性之企業社會責任相關資訊？	√		(一)本公司於公司網站揭露財務、業務及公司治理相關資訊。並透過法人說明會、股東會、投資人關係等管道與股東/投資人等利害關係人溝通。	無差異
五、公司如依據「上市上櫃公司企業社會責任實務守則」訂有本身之企業社會責任守則者，請敘明其運作與所訂守則之差異情形：本公司為實踐企業社會責任，並促進經濟、社會與環境生態之平衡及永續發展，於103年制訂「東聯化學股份有限公司企業社會責任政策」。透過研發綠色產品、取得環保認證、參與公益活動等善盡公司治理、環境保護、社會貢獻及社會公益等領域之企業社會責任。				
六、其他有助於瞭解企業社會責任運作情形之重要資訊（如公司對環保、社區參與、社會貢獻、社會服務、社會公益、消費者權益、人權、安全衛生與其他社會責任活動所採行之制度與措施及履行情形）： (一)工作環境與員工人身安全的保護措施 <ol style="list-style-type: none"> 1. 為防止職業災害，保障員工安全，本公司訂定各項「緊急應變計畫」，針對火災、洩漏、颱風、地震、戰爭、運輸事故、通報、疏散、復原等，對有可能之災變做好定期演練及應變措施，以期事故一旦發生時，將能有組織、有系統的迅速處置，使傷害及損失減至最低。 2. 全廠所使用之各種原物料及產品都設置安全資料表，置放於現場及各單位辦公室，並網路開放供同仁查閱及充分了解，方能採取正確行動並確保自身及全廠的安全。 3. 製程區分別設置自動撒水系統等消防設施，可依不同方式動作（有自動、手動及遙控），以確保自身及全廠的安全。 4. 製程區內分佈設置可燃性氣體、EO、NH₃、H₂、廢水（COD、PH）等監測點，製程有任何洩漏可經由監測器偵測得知，並即時處置及消除狀況。 5. 設立動火作業管理程序及進入封閉處所作業規定，確保人員及設備安全。 6. 依照員工的安全標準，推行承攬商的安全訓練與要求，以確保進入廠內人員及全廠的安全。 7. 舉辦員工健檢，以提早發現問題，提早治療，確保員工健康。 (二)安全衛生環保政策 本公司林園廠於1999年取得ISO-14001環境管理系統認證並於2018年再重新認證通過，於2002年獲OHSAS-18001職業安全衛生管理系統認證，並於2017年再重新認證通過。2018年亞東石化（揚州）公司、遠東聯石化（揚州）公司及通達氣體工業（揚州）公司完成突發環境事件應急預案&安全生產應急預案之重新備案；獲得ISO-9001、ISO-14001、OHSAS-18001三標體系（IMS）認證。2016年至2017年揚州廠三家公司獲得排汙許可證，2019年將根據政府要求重新申領新證。2016年至2018年揚州廠連續三年被揚州化工園區安監局考核名列前茅並獲得園區企業安全管理一等獎。本公司2018年林園廠累計安全工時達369萬小時。在零事故、零傷害、零污染目標下，以最高標準檢視安全衛生環保的作為，達到保護地球生態環境及保障員工的安全與健康，為員工、供應商、承攬商、客戶、股東及社會大眾創造最大利益，並達到永續經營的願景。				

評估項目	運作情形		與上市上櫃公司企業社會責任實務守則差異情形及原因
	是	否	
<p>(三)安全衛生環保原則</p> <ol style="list-style-type: none"> 1. 確保安全、衛生、環保的工作環境，是全體員工的責任。 2. 所有傷害及職業疾病皆可避免。 3. 持續不斷訓練員工安全工作是各級主管的職責。 4. 員工是公司最重要的資產，安全為雇用的條件之一。 5. 所有的缺失必須儘速改正。 6. 避免傷害事件發生是員工對公司的一大貢獻。 7. 承攬商的安全與管理，與員工同等重要。 8. 公司外及廠外安全是員工安全的另一個重要部份。 9. 清潔生產持續改善，做社區的好鄰居是我們的義務。 <p>(四)社區參與、社會服務、社會公益等</p> <p>2018年捐贈超過586萬元予公益團體（含社區活動贊助共計160萬元）。</p> <ol style="list-style-type: none"> 1. 本公司係中華民國化學工業責任照顧協會會員，履行會員之責任與義務，積極參與訓練及其它運作事項。 2. 本公司係中華民國工業安全衛生協會與台灣區高壓氣體協會會員，會員不定期互相實施工安實際經驗交流，提升工安水準。 3. 每年度繳納林園廠商敦睦鄰基金。贊助地方急難救助金，贊助地方春節、端午節、中秋節及其它聯誼活動（含環保、經建、文化觀摩）經費。 4. 揚州廠區本年度仍與儀征市萬博社區形成共建社區小組，保持慣例均與社區協調，慰問社區孤寡老人、資助貧困學生就學。2018年度資助社區白血病患兒治療。另舉辦「企業開放日」、員工和社區民眾少年兒童暑期“安全、消防（培訓）夏令營”，及與社區一起進行「世界環境日」之宣傳教育活動。 			
<p>七、公司企業社會責任報告書如有通過相關驗證機構之查證標準，應加以敘明：</p> <p>本公司出版之106年企業社會責任報告書係參考全球報告倡議組織（Global Reporting Initiative, GRI）Standards版指引，及AA1000（2008）標準撰寫，經台灣檢驗科技（股）公司SGS-Taiwan查證，確認符合GRI Standards核心選項準則及AA1000 AS 保證標準第一類型中度保證等級。</p>			

(六)公司履行誠信經營情形及採行措施

評估項目	運作情形		與上市上櫃公司誠信經營守則差異情形及原因
	是	否	
<p>一、訂定誠信經營政策及方案</p> <p>(一)公司是否於規章及對外文件中明示誠信經營之政策、作法，以及董事會與管理階層積極落實經營政策之承諾？</p>	√		<p>(一)本公司於107年8月7日第十五屆第二次董事會通過修訂「誠信經營守則」及「道德行為準則」。</p> <p>為落實「誠信經營守則」及「道德行為準則」，本公司於公司網站及內部定期會議等管道宣導，將誠信經營的理念推廣至日常之業務執行。</p> <p>均無差異</p>

評估項目	運作情形		與上市上櫃公司誠信經營守則差異情形及原因	
	是	否		摘要說明
(二)公司是否訂定防範不誠信行為方案並於各方案內明定作業程序、行為指南、違規之懲戒及申訴制度，且落實執行？	√		(二)為建立誠信的企業文化並防範不誠信的行為，公司定期對員工進行教育宣導，並提醒本公司的利害關係人遵守並尊重本公司的道德及誠信標準。相關規定都公開揭露於公司網站 (http://www.oucc.com.tw)	均無差異
(三)公司是否對「上市上櫃公司誠信經營守則」第七條第二項各款或其他營業範圍內具較高不誠信行為風險之營業活動，採行防範措施？	√		(三)公司在防範不誠信行為措施，包含下列： 1. 提供或接受不正當利益之認定標準。 2. 提供合法政治獻金之處理程序。 3. 提供正當慈善捐贈或贊助之程序。 4. 避免與職務相關利益衝突之規定。 5. 對業務上獲得之機密及商業敏感資料之保密規定。 6. 對涉有不誠信行為之供應商、客戶及業務往來交易對象之規範及處理程序。 7. 發現違反企業誠信經營守則之處理程序 8. 對違反者採取之紀律處分。	均無差異
二、落實誠信經營				
(一)公司是否評估往來對象之誠信紀錄，並於其與往來交易對象簽訂之契約中明訂誠信行為條款？	√		(一)本公司依相關規章及商業行為有關法令，以落實誠信經營之基本前提。本公司於商業往來之前，將考量代理商、供應商、客戶或其他商業往來交易對象之合法性，並避免與有不誠信行為紀錄者進行交易。對於違反此原則之所有往來之客戶、代理商、承包商、供應商、公職人員或其他利害關係人將會被列為拒絕往來戶。	無差異
(二)公司是否設置隸屬董事會之推動企業誠信經營專(兼)職單位，並定期向董事會報告其執行情形？	√		(二)本公司由人力資源部訂定「道德行為準則」及「誠信經營守則」，列入員工規章辦法中，並揭示於本公司網站，向本公司人員宣導誠信經營之理念及應遵循之準則。定期向董事會報告誠信經營遵循情形。	
(三)公司是否制定防止利益衝突政策、提供適當陳述管道，並落實執行？	√		(三)本公司訂有「違反道德行為及誠信經營之檢舉及懲戒辦法」。 本公司營運堅持零弊端原則，本公司人員若利用職務之便，意圖謀取自己或他人之不當利益致本公司蒙受損失，除應予解除職務外，並應無條件賠償本公司因此所受之一切損失。 本公司人員如有違反誠信經營規定者，本公司將視情節輕重，依本公司獎懲辦法予以懲處。 本公司設有申訴制度，違反本守則者，得依相關之規定救濟之途徑。	均無差異
(四)公司是否為落實誠信經營已建立有效的會計制度、內部控制	√		(四)本公司設有嚴謹之會計制度及專責會計單位，財務報表皆依規定經簽證會計師查核(或核閱)	

評估項目	運作情形		與上市上櫃公司誠信經營守則差異情形及原因
	是	否	
<p>制度，並由內部稽核單位定期查核，或委託會計師執行查核？</p> <p>(五)公司是否定期舉辦誠信經營之內、外部之教育訓練？</p>	√		<p>並依規定公告，以確保財務資訊的正確性及透明度。</p> <p>為落實「公開發行公司建立內部控制制度處理準則」及「誠信經營守則」，本公司設有內部稽核部門並建立內部控制制度。內部稽核部門依據年度稽核計劃及風險專案查核，定期向審計委員會及董事會提報稽核報告。</p> <p>(五)本公司定期舉辦教育訓練與宣導，並對各業務承辦單位對與公司從事商業行為之相對人進行宣導，使各利害關係人充分瞭解本公司誠信經營之決心。本公司「誠信經營守則」、「道德行為準則」及相關管理辦法皆公布於本公司網站。</p> <p>均無差異</p>
<p>三、公司檢舉制度之運作情形</p> <p>(一)公司是否訂定具體檢舉及獎勵制度，並建立便利檢舉管道，及針對被檢舉對象指派適當之受理專責人員？</p> <p>(二)公司是否訂定受理檢舉事項之調查標準作業程序及相關保密機制？</p> <p>(三)公司是否採取保護檢舉人不因檢舉而遭受不當處置之措施？</p>	√	√	<p>(一)本公司訂有「違反道德行為及誠信經營之檢舉及懲戒辦法」並建立多重溝通管道，以供利害關係人通報不法行為；發現有違反誠信經營規定之情事，可向部門主管、稽核部或人力資源部或其他適當主管舉報。</p> <p>(二)本公司訂有「違反道德行為準則及誠信經營之檢舉及懲戒辦法」，規範受理檢舉報告作業程序，並由獨立管道查證以保護舉報相關保密機制。</p> <p>(三)本公司對於檢舉人身分及檢舉內容將確實保密，以保護檢舉人不因檢舉而遭受不當處置。</p> <p>均無差異</p>
<p>四、加強資訊揭露</p> <p>(一)公司是否於其網站及公開資訊觀測站，揭露其所訂誠信經營守則內容及推動成效？</p>	√		<p>本公司「誠信經營守則」及「道德行為準則」完整內容可於本公司網站查詢： http://www.oucc.com.tw/tw/investor_m06.asp 本公司亦已於公開資訊觀測站揭露本公司「誠信經營守則」及「道德行為準則」之完整內容。</p> <p>無差異</p>
<p>五、公司如依據「上市上櫃公司誠信經營守則」訂有本身之誠信經營守則者，請敘明其運作與所訂守則之差異情形：無差異。</p>			
<p>六、其他有助於瞭解公司誠信經營運作情形之重要資訊（如公司檢討修正其訂定之誠信經營守則等情形）：</p> <p>本公司本於廉潔、透明及負責之經營理念，制定以誠信為基礎之政策，並建立良好之公司治理與風險控管機制，以創造永續發展之經營環境。</p> <p>本公司於商業往來之前，將考量代理商、供應商、客戶或其他商業往來交易對象之合法性及是否有不誠信行為紀錄，並避免與有不誠信行為紀錄者進行交易。</p>			

(七)公司如有訂定公司治理守則及相關規章者，應揭露其查詢方式

1. 本公司網址：http://www.oucc.com.tw/tw/investor_m02.asp 定期揭露更新資訊。
2. 本公司網站資訊由專人負責蒐集維護。公開揭露之財務業務資訊、法人說明會資訊等均放置於網站上供大眾查閱參考。

(八)其他足以增進對公司治理運作情形之瞭解的重要資訊

1. 員工權益：本公司除依法令規定保障員工合法權益外，並提供各項福利措施、員工在職訓練及退休金提撥等制度。
2. 僱員關懷：本公司除提供員工年度健康檢查、團體保險、安全衛生訓練、並透過職工福利委員會，鼓勵各項社團活動、辦理急難救助，照顧同仁身心健康及生活平衡。
3. 投資者關係：本公司對股東之建議或提問除設有發言人、代理發言人及本公司之股務代理機構「亞東證券股份有限公司」專職負責處理回應，並在公司網頁之投資人專區，由投資人關係 IR 專職人員負責回覆投資人之提問。
4. 供應商關係：本公司訂有供應商管理辦法，除規範供應商在環保、安全、衛生等議題，須符合法令規定外，並要求供應商簽署「供應商夥伴致力提升企業社會責任聲明書」，共同致力提升企業社會責任。
5. 利害關係人權利：公司網站上設置利害關係人專區，提供問卷及 email 聯絡等方式，彙總關切議題，並由投資人關係 IR 專職人員負責整理並回應。各利害關係人，可隨時聯絡公司負責 IR 人員，溝通管道暢通。
6. 董事進修情形：

(1) 本公司董事均具備相關專業知識，最近年度董監事進修情形如下：

職 稱	姓 名	進修日期		主辦單位	課程名稱	進修時數
		起	迄			
董 事 長	徐旭東	107.7.24	107.7.24	財團法人台灣金融研訓院	董事會運作實務與公司治理研習班	3hrs
		107.12.24	107.12.24	財團法人台灣金融研訓院	董事會運作實務與公司治理研習班	3hrs
副董事長	席家宜	107.8.3	107.8.3	社團法人中華公司治理協會	從比特幣的演變談企業肅貪與資安宣導	3hrs
		107.12.24	107.12.24	財團法人台灣金融研訓院	董事會運作實務與公司治理研習班	3hrs
董 事	鄭澄宇	107.7.24	107.7.24	財團法人台灣金融研訓院	董事會運作實務與公司治理研習班	3hrs
		107.12.24	107.12.24	財團法人台灣金融研訓院	董事會運作實務與公司治理研習班	3hrs
	吳高山	107.7.24	107.7.24	財團法人台灣金融研訓院	董事會運作實務與公司治理研習班	3hrs
		107.12.24	107.12.24	財團法人台灣金融研訓院	董事會運作實務與公司治理研習班	3hrs

職 稱	姓 名	進修日期		主辦單位	課程名稱	進修時數
		起	迄			
董事	吳汝瑜	107.7.24	107.7.24	財團法人台灣金融研訓院	董事會運作實務與公司治理研習班	3hrs
		107.12.24	107.12.24	財團法人台灣金融研訓院	董事會運作實務與公司治理研習班	3hrs
	蔡錫津	107.7.24	107.7.24	財團法人台灣金融研訓院	董事會運作實務與公司治理研習班	3hrs
		107.8.9	107.8.9	社團法人中華公司治理協會	審計委員會實務運作	3hrs
		107.12.24	107.12.24	財團法人台灣金融研訓院	董事會運作實務與公司治理研習班	3hrs
	莊曉波	107.7.24	107.7.24	財團法人台灣金融研訓院	董事會運作實務與公司治理研習班	3hrs
		107.12.24	107.12.24	財團法人台灣金融研訓院	董事會運作實務與公司治理研習班	3hrs
	關盟昌	107.12.24	107.12.24	財團法人台灣金融研訓院	董事會運作實務與公司治理研習班	3hrs
獨立董事	詹正田	107.9.13	107.9.13	財團法人中華民國證券暨期貨市場發展基金會	董事與監察人(含獨立)實務進階研討會	6hrs
	鄭憲誌	107.12.24	107.12.24	財團法人台灣金融研訓院	董事會運作實務與公司治理研習班	3hrs
	鄺蘋	107.7.18	107.7.18	財團法人中華民國證券暨期貨市場發展基金會	董事與監察人(含獨立)實務進階研討會	3hrs
		107.7.19	107.7.19	財團法人中華民國證券暨期貨市場發展基金會	董事與監察人(含獨立)實務進階研討會	3hrs
		107.12.12	107.12.12	財團法人中華民國證券暨期貨市場發展基金會	董事與監察人(含獨立)實務進階研討會	3hrs
		107.12.24	107.12.24	財團法人台灣金融研訓院	董事會運作實務與公司治理研習班	3hrs

7. 風險管理政策及風險衡量標準之執行情形

公司各項風險管理的執行與負責單位如下：

- (1) 稽核：設定風險導向之年度稽核計畫，負責內部控制制度修訂及推動審查工作。
- (2) 財務：以財務電子化平台，提供透明財務資訊、營運分析及放帳管理審查工作。
- (3) 公司「放帳委員會」由總經理擔任主席，管理處、營業處、財務部及稽核部主管擔任委員，定期審核客戶信用狀況給予評等，核給信用額度，執行客戶銷售、應收帳款之控管，以達成『零倒帳』為管理目標。
- (4) 資訊安全：資訊部門負責規劃公司網路資安及內部資訊防護，建置異地備援，自建雲端資料庫，降低資訊安全風險。

請參閱本年報第 97~99 頁「風險事項分析評估」說明。

- 8. 客戶政策之執行情形：本公司秉持『誠、勤、樸、慎、創新』之企業經營理念，定期追蹤產品及服務滿意度，作為公司持續改善經營策略的參考，結合業務及研發技術客服單位與客戶維持穩定良好的合作關係。
- 9. 公司為董事購買責任保險之情形：本公司董事於任期內皆依法行使其職權，本公司已修訂「公司章程」及「公司治理守則」業已對董事及主管投保責任保險。

10. 公司員工行為或倫理守則

誠、勤、樸、慎、創新，為本公司之經營理念，亦為每位員工奉行之行為準則。本公司道德行為準則業經董事會通過後，並已提報股東會核備。本公司人員將遵循道德規範並秉持誠信原則經營企業。

- (1) 員工於到職時，均需簽署「保密同意書」，並將該文件列為員工人事檔案之一部份；其主要內容聲明同意遵守公司規章、人事管理規則及公司業務之保密承諾等，各項文件內容均揭示於公司內部之公開資訊上，全體員工皆可隨時查閱。
 - (2) 員工行為及倫理守則各項文件內容摘要：
工作規則包括：①總則②僱用③服務、例假、休息、特別休假④請假⑤工資⑥年終獎金⑦安全、衛生、福利、撫卹、職業災害補償⑧紀律⑨考績與獎懲⑩離職、解僱、資遣⑪退休⑫附則。
 - (3) 保密承諾書包括：①機密資訊之定義②保密義務③違約之法律效果及違約之責任④僱傭關係終止後之效力⑤權利之讓與⑥適用之法律及管轄。
11. 本公司以永續經營為目標，重視人才培育及發展並規劃接班計畫。接班人選的價值觀符合本公司企業精神「誠、勤、樸、慎、創新」，其工作能力條件必須具備傑出的工作實力，多面向發展的潛力及決策判斷的能力。
12. 本公司已於 98 年 12 月 23 日第十二屆第四次董事會通過「內部重大訊息申報作業程序」。並進行下列宣導
- (1) 新任經理人於簽署聲明書時一併提供「內部重大訊息申報作業程序」。
 - (2) 申報股權異動時已向經理人宣導「內部重大訊息申報作業程序」及內線交易等相關法令資訊。
 - (3) 本公司經理人及受僱人均於初任職時簽署保密協定，並對員工進行「內部重大訊息申報作業程序」之宣導。

13. 母公司及子公司財務資訊透明有關人員，其取得主管機關證明之相關證照情形

中華民國會計師：1 人。	中國註冊會計師：1 人。
美國註冊管理會計師：1 人。	國際內部稽核師：6 人。
國際內控自評師：1 人。	企業內部控制基本能力測驗：3 人。
中華民國記帳士：5 人。	理財規劃人員：3 人。
信託人員：4 人。	證券投資分析人員：3 人。
證券商業務員：4 人。	期貨商業務員：1 人。
證券商高級業務員：5 人。	

(九) 內部控制制度執行狀況

1. 內部控制聲明書

東聯化學股份有限公司
內部控制制度聲明書

日期：108年3月19日

本公司民國 107 年度之內部控制制度，依據自行評估的結果，謹聲明如下：

- 一、本公司確知建立、實施和維護內部控制制度係本公司董事會及經理人之責任，本公司業已建立此一制度。其目的係在對營運之效果及效率（含獲利、績效及保障資產安全等）、報導具可靠性、及時性、透明性及符合相關規範暨相關法令規章之遵循等目標的達成，提供合理的確保。
- 二、內部控制制度有其先天限制，不論設計如何完善，有效之內部控制制度亦僅能對上述三項目標之達成提供合理的確保；而且，由於環境、情況之改變，內部控制制度之有效性可能隨之改變。惟本公司之內部控制制度設有自我監督之機制，缺失一經辨認，本公司即採取更正之行動。
- 三、本公司係依據「公開發行公司建立內部控制制度處理準則」（以下簡稱「處理準則」）規定之內部控制制度有效性之判斷項目，判斷內部控制制度之設計及執行是否有效。該「處理準則」所採用之內部控制制度判斷項目，係為依管理控制之過程，將內部控制制度劃分為五個組成要素：1.控制環境，2.風險評估，3.控制作業，4.資訊與溝通，及 5.監督作業。每個組成要素又包括若干項目。前述項目請參見「處理準則」之規定。
- 四、本公司業已採用上述內部控制制度判斷項目，評估內部控制制度之設計及執行的有效性。
- 五、本公司基於前項評估結果，認為本公司於民國 107 年 12 月 31 日的內部控制制度（含對子公司之監督與管理），包括瞭解營運之效果及效率目標達成之程度、報導係屬可靠、及時、透明及符合相關規範暨相關法令規章之遵循有關的內部控制制度等之設計及執行係屬有效，其能合理確保上述目標之達成。
- 六、本聲明書將成為本公司年報及公開說明書之主要內容，並對外公開。上述公開之內容如有虛偽、隱匿等不法情事，將涉及證券交易法第二十條、第三十二條、第一百七十一條及第一百七十四條等之法律責任。
- 七、本聲明書業經本公司民國 108 年 3 月 19 日董事會通過，出席董事 11 人中，無人持反對意見，均同意本聲明書之內容，併此聲明。

東聯化學股份有限公司



董事長：徐旭東

徐旭東



總經理：蔡錫津

蔡錫津



2. 會計師專案審查內部控制制度審查報告：無。

(十)最近年度及截至年報刊印日止公司及其內部人員依法被處罰，公司對其內部人員違反內部控制制度規定之處罰，主要缺失與改善情形：無。

(十一)最近年度及截至年報刊印日止，股東會及董事會之重要決議

1. 股東會

開會時間	重 要 決 議 及 執 行 情 形
107.6.8	<p>報告事項</p> <p>(1) 本公司 106 年度營業報告書</p> <p>(2) 本公司 106 年度財務報告</p> <p>(3) 監察人查核 106 年度決算表冊報告書</p> <p>(4) 本公司 106 度董事及監察人酬勞與員工酬勞報告</p> <p>承認事項</p> <p>(1) 承認通過本公司 106 年度決算表冊 執行情形：決議通過。</p> <p>(2) 承認通過本公司 106 年度盈餘分配案 執行情形：106 年度盈餘分配案，每股分配現金股利新台幣 1.75 元，訂定 107 年 7 月 8 日為除息基準日，現金股利已於 107 年 7 月 27 日發放。</p> <p>討論及選舉事項</p> <p>1. 修正本公司章程部分條文案： 執行情形：於 107 年 6 月 26 日獲經濟部准予登記完成。</p> <p>2. 修正本公司「董事及監察人選舉辦法」部分條文 執行情形：決議通過，已依修訂後辦法運作。</p> <p>3. 修正本公司「資金貸與他人作業程序」部分條文 執行情形：決議通過，已依修訂後程序運作。</p> <p>4. 修正本公司「背書保證作業程序」部分條文 執行情形：決議通過，已依修訂後程序運作。</p> <p>5. 修正本公司「取得或處分資產處理程序」部分條文 執行情形：決議通過，已依修訂後程序運作。</p> <p>6. 改選董事（含獨立董事）案 執行情形：本公司第 15 屆董事會新任董事 11 人（其中 3 人為獨立董事），奉經濟部 107 年 6 月 26 日經授商字第 10701070700 號函核准變更登記在案。</p> <p>7. 解除公司法第 209 條有關董事競業禁止之限制案 執行情形：依股東會決議執行。</p>

2. 董事會

會議屆次 開會時間	議案內容及後續處理	證交法14-3 所列事項	獨董持反對 或保留意見
第十四屆 第十二次 107.3.19	1. 通過本公司2017年度董事及監察人酬勞與員工酬勞案	V	全體出席獨立 董事同意通過
	2. 通過本公司2017年度個體財務報告及依國際財報準則編製之合併財務報告案	V	
	3. 通過本公司2017年度盈餘分配案	V	
	4. 通過本公司2017年度「內部控制制度聲明書」案	V	
	5. 通過修正本公司章程部分條文案	V	
	6. 通過修正本公司「董事及監察人選舉辦法」部分條文案	V	
	7. 通過修正本公司「資金貸與他人作業程序」部分條文案	V	
	8. 通過修正本公司「背書保證作業程序」部分條文案	V	
	9. 通過訂定本公司「取得或處分資產處理程序」部分條文案	V	
	10. 通過本公司董事、監察人任期將屆，應予改選案		
	11. 通過本公司擬定召開2018年度股東會日期及受理股東提案相關事項案		
	12. 提案本公司2018年度財務預算案		
	13. 通過本公司資本支出專案，合約細節下次董事會議補充說明		
	14. 通過本公司會計主管異動案	V	
	15. 通過本公司組織調整及人員異動案		
	獨立董事意見：無。		
公司對獨立董事意見之處理：無。			
決議結果：除第12.13案應再補充說明外，其餘議案全體出席董事同意通過。			
第十四屆 第十三次 107.4.24	1. 通過審查股東提名董事候選人資格案	V	全體出席獨立 董事同意通過
	2. 通過解除公司法第209條有關董事競業禁止之限制案	V	
	3. 通過本公司2017年度營業報告書案	V	
	4. 通過本公司2018年度會計師獨立性與適任性評估案		
	5. 通過本公司2018年度財務預算案		
	6. 通過高雄港洲際乙烯儲罐合作興建條件說明案		
	獨立董事意見：無。		
	公司對獨立董事意見之處理：無。		
決議結果：全體出席董事同意通過。			
第十五屆 第一次 107.6.8	1. 推選本公司董事長及副董事長案		全體出席獨立 董事同意通過
	2. 通過訂定本公司「審計委員會組織規程」	V	
	3. 通過本公司總經理聘任案		
	4. 通過本公司經理級以上主管聘任案		
	5. 通過解除公司法有關經理人競業禁止之限制案		
	獨立董事意見：無。		
	公司對獨立董事意見之處理：無。		
	決議結果：全體出席董事同意通過。		

會議屆次 開會時間	議案內容及後續處理	證交法14-3 所列事項	獨董持反對 或保留意見
第十五屆 第二次 107.8.7	1. 通過本公司薪資報酬委員會委員三人委任案	V	全體出席獨立 董事同意通過
	2. 通過本公司投保「董事及重要職員責任險」保險案	V	
	3. 通過修正本公司「董事會議事規則」、「內部重大資訊處理作業程序」、「薪資報酬委員會組織規程」、「公司治理守則」、「道德行為準則」及「誠信經營守則」部分條文案	V	
	獨立董事意見：無。		
	公司對獨立董事意見之處理：無。		
	決議結果：全體出席董事同意通過。		
第十五屆 第三次 107.11.8	1. 通過本公司參與東富投資股份有限公司新台幣250,000,000元現金增資案	V	
	2. 通過本公司2019年度資本支出預算案		
	3. 通過本公司2019年度內部稽核計劃案		
	4. 通過本公司內部控制制度（含內部稽核實施細則）修訂案	V	
	5. 通過本公司組織調整及人員晉升案		
	獨立董事意見：無。		
	決議結果：除第一案有利害關係人之董事迴避外，其餘全體出席董事同意通過。		
第十五屆 第四次 108.3.19	1. 通過本公司2018年度董事酬勞與員工酬勞案	V	
	2. 通過本公司2018年度財務報告（含個體）案	V	
	3. 通過本公司2018年度盈餘分配案	V	
	4. 通過本公司2018年度營業報告書案	V	
	5. 通過本公司2018年度「內部控制制度聲明書」案	V	
	6. 通過修正本公司「取得或處分資產處理程序」部分條文案	V	
	7. 通過修正本公司「資金貸與他人作業程序」、「背書保證作業程序」部分條文案	V	
	8. 通過本公司擬定召開2019年度股東常會日期及受理股東提案相關事項案		
	9. 通過本公司2019年度營業預算案		
	獨立董事意見：無。		
	決議結果：全體出席董事同意通過。		
第十五屆 第五次 108.5.9	1. 通過本公司擬參與亞東石化股份有限公司(OPTC)現金增資新台幣273,011,200元整案	V	
	2. 通過本公司定期評估簽證會計師之獨立性及適任性評估案		
	3. 通過本公司「公司治理守則」、「董事會議事規則」、「審計委員會組織規程」及「薪資報酬委員會組織規程」部分條文修正案	V	
	4. 通過本公司第四屆薪資報酬委員會成員解任及委任案		
	5. 通過本公司人事案		
	獨立董事意見：無。		
	決議結果：除第一案有利害關係人之董事迴避外，其餘全體出席董事同意通過。		

(十二)最近年度及截至年報刊印日止，董事或監察人對董事會通過重要決議有不同意見且有紀錄或書面聲明者：無。

(十三)最近年度及截至年報刊印日止，公司董事長、總經理、會計主管、財務主管、內部稽核主管及研發主管等辭職解任情形之彙總

職 稱	姓 名	到任日期	解任日期	辭職或解任原因
會 計 協 理	王 和 秀	106/11/7	107/3/18	職務調整

四、會計師公費資訊

(一)會計師公費相關資訊

1. 簽證會計師資訊

會計師事務所名稱	會計師姓名		查核期間	備 註
勤業眾信聯合會計師事務所	戴信維	范有偉	107.01.01~107.12.31	—

2. 會計師公費

金額級距		公費項目	審計公費	非審計公費	合 計
1	低於 2,000 千元			√	√
2	2,000 千元 (含) ~ 4,000 千元		√		√
3	4,000 千元 (含) ~ 6,000 千元				
4	6,000 千元 (含) ~ 8,000 千元				
5	8,000 千元 (含) ~ 10,000 千元				
6	10,000 千元 (含) 以上				

會計師事務所名稱	會計師姓名	審計公費	非 審 計 公 費					會計師查核期間	備註
			制度設計	工商登記	人力資源	其他	小計		
勤業眾信聯合會計師事務所	戴信維 范有偉	3,340 千元	0	0	0	15 千元	15 千元	107.01.01~107.12.31	IFRS 16 意見函

(二)更換會計師事務所且更換年度所支付之審計公費較更換前一年度之審計公費減少者，審計公費減少金額、比例及原因：無。

(三)審計公費較前一年度減少百分之十五以上者，審計公費減少金額、比例及原因：不適用。

五、更換會計師資訊

(一)關於前任會計師

106 年度：

更 換 日 期	民國 106 年 11 月 7 日		
更 換 原 因 及 說 明	原簽證會計師為勤業眾信聯合會計師事務所范有偉及施景彬會計師，因該事務所內部業務調度，自 106 年第四季起，改由戴信維及范有偉會計師繼任。		
說 明 係 委 任 人 或 會 計 師 終 止 或 不 接 受 委 任	情 況	當事人	會計師
	主 動 終 止 委 任		不適用
	不 再 接 受 (繼 續) 委 任		不適用
最新兩年內簽發無保留意見以外之查核報告書意見及原因	無		
與 發 行 人 有 無 不 同 意 見	有		會計原則或實務
			財務報告之揭露
			查核範圍或步驟
			其 他
	無	√	
	說明		
其他揭露事項（本準則第十條第六款第一目之四至第一目之七應加以揭露者）	無		

107 年度：無。

(二)關於繼任會計師

106 年度：

事 務 所 名 稱	勤業眾信聯合會計師事務所
會 計 師 姓 名	戴信維會計師
委 任 之 日 期	民國106年11月7日經本公司董事會通過
委任前就特定交易之會計處理方法或會計原則及對財務報告可能簽發之意見諮詢事項及結果	不適用
繼任會計師對前任會計師不同意見事項之書面意見	不適用

107 年度：無。

(三)前任會計師對本準則第 10 條第 6 款第 1 目及第 2 目之 3 事項之復函：不適用。

六、公司之董事長、總經理、負責財務或會計事務之經理人，最近一年內曾任職於簽證會計師所屬事務所或其關係企業者：無。

七、董事、經理人及持股比例超過百分之十之股東股權移轉及股權質押變動情形

(一) 董事、經理人及大股東股權變動情形

單位：股

職 稱 (註 1)	姓 名	107 年 度		當年度截至 4 月 13 日止	
		持有股數 增(減)數	質押股數 增(減)數	持有股數 增(減)數	質押股數 增(減)數
董 事 長	徐 旭 東	0	0	0	0
董 事	遠東新世紀(股)公司	0	0	0	0
董 事	裕民貿易(股)公司	0	0	0	0
董 事	裕利投資(股)公司	0	0	0	0
董 事	富達運輸(股)公司	0	0	0	0
獨立董事	詹 正 田	0	0	0	0
獨立董事	鄭 憲 誌	0	0	0	0
獨立董事	鄺 蘋	0	0	0	0
經 理 人	蔡 錫 津	0	0	0	0
經 理 人	彭 淑 玫	0	0	0	0
經 理 人	蔡 鎮 江	0	0	0	0
經 理 人	張 英 世	0	0	0	0
經 理 人	王 和 秀	0	0	0	0
經 理 人	呂 文 芳	0	0	0	0
經 理 人	吳 寶 銓	0	0	0	0
經 理 人	余 鴻 昇(註 2)	0	0	0	0
經 理 人	鄭 美 玲(註 3)	0	0	0	0
經 理 人	郭 翊 瑞(註 4)	0	0	0	0
經 理 人	張 福 禧(註 5)	0	0	0	0
經 理 人	余 定 國(註 6)	0	0	0	0
經 理 人	張 肇 祺(註 7)	0	0	0	0
經 理 人	林 信 宏(註 8)	0	0	0	0
經 理 人	張 維 章(註 9)	0	0	0	0

註 1：經理人之適用範圍，依證期局 92 年 3 月 27 日台財證三字第 0920001301 號函定義「經理人」之規定辦理。

註 2：經理人余鴻昇 107 年 03 月 01 日起就任。

註 3：經理人鄭美玲 107 年 03 月 20 日起就任。

註 4：經理人郭翊瑞 107 年 03 月 20 日起就任。

註 5：經理人張福禧 107 年 11 月 16 日起就任。

註 6：經理人余定國 107 年 10 月 30 日起退休。

註 7：經理人張肇祺 107 年 03 月 21 日起辭職。

註 8：經理人林信宏 107 年 09 月 16 日起辭職。

註 9：經理人張維章 108 年 04 月 01 日起辭職。

(二) 股權移轉資訊（股權移轉之相對人為關係人者）：不適用。

(三) 股權質押資訊：不適用。

八、持股比例占前十名之股東，其相互間之關係資料

108年4月13日 單位：股

姓 名	本人持有股份		配偶、未成年子女持有股份		利用他人名義合計持有股份		前十大股東相互間具有關係人或為配偶、二親等以內之親屬關係者，其名稱或姓名及關係		備註
	股數	持股比率	股數	持股比率	股數	持股比率	名 稱 (或姓名)	關 係	
遠東新世紀(股)公司	81,217,005	9.17%	0	0%	0	0%	遠鼎投資(股)公司 亞洲水泥(股)公司 遠通投資(股)公司 開元國際投資(股)公司 鼎元國際投資(股)公司 東富投資(股)公司	註1、註3 註1、註2、註3 註1 註1、註3 註1 註3	
代表人：徐旭東	1,664,781	0.19%	0	0%	0	0%	無	無	
遠鼎投資(股)公司	70,817,684	8.00%	0	0%	0	0%	遠東新世紀(股)公司 亞洲水泥(股)公司 裕元投資(股)公司	註2、註3 註1、註3 註1	
代表人：徐旭東	1,664,781	0.19%	0	0%	0	0%	無	無	
國泰人壽保險(股)公司	66,213,000	7.48%	0	0%	0	0%	無	無	
代表人：黃調貴	0	0%	0	0%	0	0%	無	無	
亞洲水泥(股)公司	63,766,522	7.20%	0	0%	0	0%	遠東新世紀(股)公司 遠鼎投資(股)公司 裕元投資(股)公司 遠通投資(股)公司 開元國際投資(股)公司 鼎元國際投資(股)公司	註1、註2、註3 註2、註3 註1 註2 註2 註2	
代表人：徐旭東	1,664,781	0.19%	0	0%	0	0%	無	無	
遠通投資(股)公司	49,705,396	5.61%	0	0%	0	0%	遠東新世紀(股)公司 亞洲水泥(股)公司	註2 註1	
代表人：王健誠	0	0%	0	0%	0	0%	無	無	
富邦人壽保險(股)公司	33,287,000	3.76%	0	0%	0	0%	無	無	
代表人：蔡明興	0	0%	0	0%	0	0%	無	無	
裕元投資(股)公司	33,224,017	3.75%	0	0%	0	0%	亞洲水泥(股)公司 遠鼎投資(股)公司	註2 註2	
代表人：陳春明	0	0%	0	0%	0	0%	無	無	
開元國際投資(股)公司	32,473,173	3.67%	0	0%	0	0%	遠東新世紀(股)公司 亞洲水泥(股)公司 東富投資(股)公司	註2、註3 註1 註3	
代表人：鄭澄宇	941	0%	0	0%	0	0%	無	無	
鼎元國際投資(股)公司	27,365,495	3.09%	0	0%	0	0%	遠東新世紀(股)公司 亞洲水泥(股)公司	註2 註1	
代表人：蔡敏雄	0	0%	0	0%	0	0%	無	無	
東富投資(股)公司	13,753,554	1.55%	0	0%	0	0%	遠東新世紀(股)公司 開元國際投資(股)公司	註3 註3	
代表人：鄭澄宇	941	0%	0	0%	0	0%	無	無	

註1：企業採權益法評價之被投資公司。

註2：對公司之投資採權益法評價之投資者。

註3：公司董事長或總經理與他公司之董事長或總經理為同一人，或具有配偶或二親等以內之他公司。

九、公司、公司之董事、經理人及公司直接或間接控制之事業對同一轉投資事業之持股數，並合併計算綜合持股比例

108年4月13日 單位：仟股

轉投資事業	本公司投資		董事、經理人及直接或間接控制事業之投資		綜合投資	
	股數	持股比例	股數	持股比例	股數	持股比例
東富投資(股)公司	143,445	100%	0	0%	143,445	100%
PacificPetrochemical (Holding) Ltd.	148	100%	0	0%	148	100%
OUCC (Bermuda) Holding Ltd.	40	100%	0	0%	40	100%

肆、募資情形

一、資本及股份

(一) 股本來源

單位：新台幣仟元，仟股

年月	發行價格	核定股本		實收股本		備註		
		股數	金額	股數	金額	股本來源	以現金以外之財產抵充股款者	其他
89/7	10	560,000	5,600,000	511,115	5,111,150	盈餘轉增資：379,972		註一
						現金增資：30,000		註二
90/4	10	560,000	5,600,000	505,902	5,059,020	註銷庫藏股：52,130		註三
90/9	10	560,000	5,600,000	495,907	4,959,070	註銷庫藏股：99,950		註四
92/7	10	560,000	5,600,000	535,596	5,355,961	資本公積轉增資：97,712		註五
						盈餘轉增資：299,179		
93/7	10	820,000	8,200,000	616,467	6,164,669	盈餘轉增資：808,708		註六
94/2	10	820,000	8,200,000	676,467	6,764,669	現金增資：600,000		註七
94/9	10	820,000	8,200,000	746,554	7,465,544	盈餘轉增資：700,875		註八
95/7	10	820,000	8,200,000	770,721	7,707,212	盈餘轉增資：241,668		註九
96/7	10	820,000	8,200,000	787,486	7,874,864	盈餘轉增資：167,652		註十
97/8	10	820,000	8,200,000	805,185	8,051,846	盈餘轉增資：176,982		註十一
101/8	10	1,000,000	10,000,000	885,703	8,857,031	盈餘轉增資：805,185		註十二

註一：89.03.30 (八九)台財證(一)第 28043 號

註二：89.04.25 (八九)台財證(一)第 31633 號

註三：90.03.09 (九〇)台財證(三)第 109937 號

註四：90.07.19 (九〇)台財證(三)第 143329 號

註五：92.06.18 (九二)台財證(一)第 0920126972 號

註六：93.06.28 (九三)台財證(一)第 0930123783 號

註七：93.10.19 (九三)金管證(一)第 0930145975 號

註八：94.06.14 (九四)金管證(一)第 0940123773 號

註九：95.06.19 (九五)金管證(一)第 0950124903 號

註十：96.06.27 (九六)金管證(一)第 0960032441 號

註十一：97.08.13 (九七)金管證(一)第 09701200670 號

註十二：101.06.22 金管證發字第 1010027826 號

單位：股

股份種類	核定股本			備註
	流通在外股份(上市)	未發行股份	合計	
普通股	885,703,029	114,296,971	1,000,000,000	—

(二) 總括申報制度相關資訊：無。

(三) 股東結構

108年4月13日

股東結構 數量	政府機構	金融機構	其他法人	個人	外國機構 及外人	合計
人數	13	29	130	58,238	184	58,594
持有股數	4,412,493	110,434,681	448,379,505	211,557,061	110,919,289	885,703,029
持股比例	0.50%	12.47%	50.62%	23.89%	12.52%	100.00%

(四) 股權分散情形

108年4月13日

持 股 分 級	股 東 人 數	持 有 股 數	持 股 比 例
1 至 999	29,285	7,133,077	0.81%
1,000 至 5,000	21,015	47,712,417	5.39%
5,001 至 10,000	4,279	32,589,021	3.68%
10,001 至 15,000	1,438	17,540,465	1.98%
15,001 至 20,000	776	14,186,240	1.60%
20,001 至 30,000	690	17,225,742	1.94%
30,001 至 50,000	492	19,447,160	2.20%
50,001 至 100,000	328	23,320,904	2.63%
100,001 至 200,000	132	18,398,725	2.08%
200,001 至 400,000	70	20,730,982	2.34%
400,001 至 600,000	19	9,871,741	1.11%
600,001 至 800,000	12	8,841,376	1.00%
800,001 至 1,000,000	5	4,500,210	0.51%
1,000,001 以上	53	644,204,969	72.73%
合 計	58,594	885,703,029	100.00%

(五) 主要股東名單

108年4月13日；單位：股

主要股東	股數	持有股數	持股比率
遠東新世紀股份有限公司		81,217,005	9.17%
遠鼎投資股份有限公司		70,817,684	8.00%
國泰人壽保險股份有限公司		66,213,000	7.48%
亞洲水泥股份有限公司		63,766,522	7.20%
遠通投資股份有限公司		49,705,396	5.61%
富邦人壽保險股份有限公司		33,287,000	3.76%
裕元投資股份有限公司		33,224,017	3.75%
開元國際投資股份有限公司		32,473,173	3.67%
鼎元國際投資股份有限公司		27,365,495	3.09%
東富投資股份有限公司		13,753,554	1.55%

註：1. 股權比例占前十名之股東。

2. 總股數為 885,703,029 股。

(六) 最近二年度每股市價、淨值、盈餘及股利資料

項 目		年 度	106 年	107 年	當年度截至 108年3月31日
每股市價	最 高		33.10	36.30	26.70
	最 低		19.95	24.60	24.20
	平 均		26.04	30.76	25.88
每股淨值	分 配 前		16.98	17.17	17.68
	分 配 後		15.21	(註 1)	—
每股盈餘 (註 2)	加 權 平 均 股 數		871,949 仟股	871,949 仟股	871,949 仟股
	調 整 前		2.01	2.01	0.22
	調 整 後		2.01	(註 1)	—
每股股利 (註 1)	現 金 股 利		1.75	1.75	—
	無 償 配 股	盈 餘 配 股(元)	—	—	—
	累 積 未 付 股 利	資 本 公 積 配 股(元)	—	—	—
投資報酬 分 析	本 益 比(註 3)		12.96	15.30	—
	本 利 比(註 4)		14.88	17.58	—
	現 金 股 利 殖 利 率(註 5)		6.72%	5.69%	—

註 1：俟盈餘分配案經本(108)年度股東會通過後確定。

註 2：係按發行在外加權平均股數及按追溯調整盈餘及資本公積轉增資後之股數計算。

註 3：本益比=當年度每股平均收盤價/每股盈餘。

註 4：本利比=當年度每股平均收盤價/每股現金股利。

註 5：現金股利殖利率=每股現金股利/當年度每股平均收盤價。

(七) 公司股利政策及執行狀況

1. 依章程第 34 條，本公司股利應參酌所營事業景氣變化之特性，考量各項產品或服務所處生命週期對未來資金之需求與稅制之影響，在維持穩定股利之目標下分派之。股利之發放，除有改善財務結構及支應轉投資、產能擴充或其他重大資本支出等資金需求外，不低於當年度稅後淨利扣除彌補虧損金額、法定盈餘公積及特別盈餘公積後餘額之百分之五十，其現金股利部分不低於當年度股東紅利之百分之十。

以本公司近三年所發放的股利為例，現金股利發放率均符合公司章程中現金股利部份不低於當年度分配股東紅利之百分之十，計算方式如下：

單位：新台幣元／股

年度	稅後每股盈餘 (A)	以保留盈餘發放現金 (B)	以資本公積發放現金 (C)	現金股利合計 (D)=(B)+(C)	現金股利發放率 (B+C)/D
105	(0.64)	0	0.20	0.20	100%
106	2.01	1.75	0	1.75	100%
107	2.01	1.75	0	1.75	100%

2. 本次股東會擬議股利分派情形

108 年 3 月 19 日董事會決議 107 年度盈餘分配案，擬以未分配盈餘新台幣 1,549,980,300 元，分配股東現金股利，每股新台幣 1.75 元。俟提報 108 年股東常會通過後配發。

(八) 本次股東會擬議之無償配股對公司營業績效及每股盈餘之影響

本年度並無擬議之無償配股情形，故不適用。

(九) 員工及董事酬勞

1. 公司章程所載員工及董事酬勞之成數或範圍

本公司年度如有獲利，應提撥百分之一至百分之二為員工酬勞，及不高於百分之一為董事酬勞。但公司尚有累積虧損時，應預先保留彌補數額。員工酬勞得以股票或現金為之，實際分派之比率、數額、方式及股數由董事會以董事三分之二以上之出席及出席董事過半數同意之決議行之，並報告股東會。董事酬勞實際分派之比率及數額亦由董事會議定，並報告股東會。

2. 本期估列員工、董事酬勞金額之估列基礎、以股票分派之員工酬勞之股數計算基礎及實際分派金額若與估列數有差異時之會計處理：依會計估計變動處理處理，於次一年度調整入帳。
3. 本年度董事會通過分派酬勞情形：

108 年 3 月 19 日董事會通過分配酬勞情形：

- (1) 擬議以現金或股票分派之員工酬勞及董事酬勞金額：

本公司 107 年度分配員工及董事酬勞，業經本公司 108 年 3 月 19 日第十五屆第四次董事會決議通過並報告 108 年股東常會，金額及發放方式如下：

- A. 員工酬勞：新台幣 31,973,230 元；現金方式發放分配。
- B. 董事酬勞：新台幣 15,986,615 元；現金方式發放分配。

- (2) 董事會擬議以現金或股票分派之員工酬勞及董事酬勞金額與認列費用年度估列金額差異、原因及處理情形：無差異。
 - (3) 擬議以股票分派之員工酬勞金額及占本期個體財務報告稅後純益及員工酬勞總額合計數之比例：不適用。
4. 前一年度（106 年度）員工、董事及監察人酬勞之實際分派情形
- (1) 員工酬勞：擬議分配數 31,958,357 元，實際發放數 31,958,357 元。
 - (2) 董監酬勞：擬議分配數 15,979,178 元，實際發放數 13,000,000 元。
差異數將於以後年度發放完畢。

(十) 公司買回本公司股份情形

最近年度及截至年報刊印日止，本公司並未申請買回本公司股份。

二、公司債辦理情形：無。

三、特別股辦理情形：無。

四、海外存託憑證辦理情形：無。

五、員工認股權憑證辦理情形：無。

六、併購或受讓他公司股份發行新股辦理情形：無。

七、資金運用計畫執行情形

截至年報刊印日之前一季止，前各次發行或私募有價證券尚未完成或最近三年內已完成且計畫效益尚未顯現者：無。

伍、營運概況

一、業務內容

(一)業務範圍

1. 本公司所營業務主要內容如下：
 - C801010 基本化學工業
 - C801020 石油化工原料製造業
 - C801060 合成橡膠製造業
 - C801100 合成樹脂及塑膠製造業
 - C802060 動物用藥製造業
 - CB01010 機械設備製造業
 - F107070 動物用藥品批發業
 - F107200 化學原料批發業
 - F113010 機械批發業
 - F401010 國際貿易業
 - I103060 管理顧問業
 - I501010 產品設計業
 - IC01010 藥品檢驗業
 - JE01010 租賃業
 - C802041 西藥製造業
 - C114010 食品添加物製造業
 - ZZ99999 除許可業務外，得經營法令非禁止或限制之業務

2. 合併公司營業比重

單位：新台幣仟元

	106 年		107 年	
	營業金額	營業比重(%)	營業金額	營業比重(%)
乙 二 醇 事 業	23,948,919	77	26,793,969	79
氣 體 事 業	1,683,546	5	1,700,791	5
特 化 事 業	5,598,082	18	5,448,345	16
投資事業及其他	44,234	—	17,648	—

3. 合併公司目前之商品項目

- (1) 乙二醇、環氧乙烷、二乙二醇等產品之製造與買賣。
- (2) 氧氣、氮氣、氫氣、二氧化碳等氣態與液態氣體產品之製造與買賣。
- (3) 乙醇胺、碳酸乙烯酯、乙二醇丁醚、脂肪醇聚氧乙烯醚、聚乙二醇、聚乙二醇單甲醚、聚乙二醇牛脂胺醚、乙氧基化三羥甲基丙烷等特用化學品之製造與買賣。

4. 計畫開發之新商品

計畫配合客戶需求，開發高附加價值的環氧乙烷衍生物產品，應用於功能性織物、光固化樹脂單體、PU 產業、日用化學品與工業用助劑等領域。

(二) 產業概況

1. 乙二醇事業

(1) 產業現況與發展

中國聚酯業每年需大量進口乙二醇產品，雖然中國乙二醇產量已超過 600 萬噸，但短期內仍不足以支應下游所需，預估中國乙二醇進口量將維持 800 萬噸以上。

(2) 產業上中下游關聯性

2018 年 IHS 提出全球乙烯的總需求量約為 1.6 億噸，其中用於製造環氧乙烷與乙二醇者約佔 15%。2019 年上半年東亞日韓因檢修與內需調整而減少出口量，市場可供量減少，中國乙烯下游產品擴建對進口乙烯需求增加，2019 年下半年中國與美國裂解廠擴建產能逐漸開出，預期未來原料乙烯供應將較為寬鬆。

2018 年全球乙二醇的使用量約為 3,100 萬噸，乙二醇最主要的用途為聚酯產品包括化纖與瓶用聚酯、薄膜切片等，約佔總使用量的 87%。

(3) 總體經濟與產品發展趨勢及競爭情形

2018 年受到國際原油及原物料價格回穩、美國振興經濟政策等因素影響下，有助於改善全球經濟貿易表現，依國際經濟預測機構所公布之數據顯示，2019 年全球經濟與貿易成長率與 2018 年相當，IMF 估計全球經濟成長率將可達到 3.5%。然而中國大陸市場為因應產能過剩，持續調整產業結構，經濟復甦仍然緩慢。

美國頁岩氣技術突破，乙烯下游衍生物生產成本大幅降低，惟第一階段乙烯主要為發展 PE 產品，而乙二醇產品已於 2019 年第一季產出，但多數專案延後投產。中國積極發展煤製乙二醇，惟產品品質與技術問題將需要時間改善與精進，面對市場乙二醇供應漸趨充裕，東聯將調整乙二醇產量並持續發展高價值的環氧乙烷衍生物以提升整體獲利水準。

2. 氣體事業

(1) 產業現況與發展

2018 年上半年台灣氣體市場延續 2017 年下半年景氣穩定成長，唯下半年因電子業之太陽能光電業及液晶面板業受到中國低價競爭及需求停滯，致產能縮減，氣體需求驟減。

中國 2018 年氣體產業震盪依舊，國際有 Praxair 與 Linde 的合併案及中國寶鋼氣體 51% 股權收購轉讓。另外液氧、液氮因未符合環保法規鋼廠關廠下價格持續高漲；液氫經歷春節前大跌之後，未做大幅變化，需求面受中美貿易摩擦、太陽能光電新政策等因素影響，較 2017 年下跌 20%。

(2) 產業上中下游關聯性

本公司氣體產量除充分供應內部乙二醇 (EG)、乙醇胺 (EA)、碳酸乙烯酯 (EC) 廠所需，氧氣及氮氣並供應林園、大林及大發工業區客戶，其餘液態產品主要供應國內電子、石化、醫療、食品、鋼鐵與金屬加工等市場。為迅速反應客戶需求，氣體廠設有容量 10,500 公噸以上的液態氣體儲槽，已於 2015 年全面安裝遠端液位/壓力傳送系統，透過此系統，將再衍生開發智慧派車系統及大數據分析系統，冀望提供客戶更完美專業的服務。

通達氣體工業 (揚州) 公司之氧氣除供應遠東聯石化 (揚州) 公司生產環氧乙烷外，氮氣以管線輸送，行銷於化工園區內之客戶，液氧、液氮、液氫等產品除銷售予液化空氣上海公司外，另行銷於大陸華東地區之客戶。

(3) 總體經濟與產品發展趨勢及競爭情形

SEMI 預測 2019 年半導體產業將呈現衰退狀況，相關電子業氣體需求有減少趨勢，展望 2019 年上半年將延續 2018 年下半年景氣疲軟之態勢。下半年全球貿易爭端若平息將使全球景氣復甦，氣體需求亦同時提升。

2019 年因景氣低迷勢必造成低價競爭，將視銷售區域採取不同銷售策略。

3. 特化事業

(1) 產業現況與發展

乙醇胺：

合併公司乙醇胺總產能共 10 萬噸，含亞東石化（揚州）公司 EA 廠 4 萬噸產能。東聯林園 EA 廠產能除了供應下游電子洗劑、清潔劑、樹脂、油墨、紡織、水泥等產業應用，亦外銷亞太、歐美等其它地區。其中國內單乙醇胺能提供彈性且即時供貨服務給電子洗劑廠商，三乙醇胺的用戶亦可不再受 CWC 的進口繁瑣程序管制，獲得穩定的原料供應。在清潔劑業、化妝品業、混凝土添加劑等行業在國際市場更具競爭力。市場需求和應用方面，國內的電子洗劑及大陸水泥產業均需求穩定。預計 2019 年全球乙醇胺總需求 197 萬噸，較 2018 年之 193 萬噸成長約 2.1%。中國大陸需求約 40 萬噸。本公司將以穩定的通路拓展行銷，並推出超淨高純的乙醇胺產品，供應台灣與亞洲半導體製程清洗劑客戶，爭取最佳獲利。

碳酸乙烯酯：

碳酸乙烯酯（EC）主要用於生產聚碳酸乙烯酯（PC）以供製造光碟片及複合塑膠材料，市場需求穩定。本公司碳酸乙烯酯（EC）廠係世界上最大單一產能廠，達 6 萬噸/年，所配合的 PC 製程，為使用非光氣法之安全環保製程，且原料除自製環氧乙烷外乃利用製程回收之二氧化碳，可降低溫室氣體之排放，頗受社會及環保機構之肯定。

乙二醇丁醚：

乙二醇丁醚（BCS）主要用於溶劑，涵蓋塗料、印刷油墨、圖章用印台油墨、油類、樹脂等的溶劑金屬洗滌劑、脫漆劑、脫潤滑油劑、汽車引擎洗滌劑、乾洗溶劑、環氧樹脂溶劑等應用。市場需求穩定。本公司乙二醇丁醚（BCS）廠產能達 2 萬噸/年，為台灣唯一生產廠商。

環氧乙烷衍生物（EOD）：

本公司共有兩座 EOD 廠，一座位於林園廠區，另外另一座位於轉投資的亞東石化（揚州）公司，總產能約 14.6 萬噸。主要的產品有：脂肪醇聚氧乙烯醚（AEO），主要應用於清潔劑合成與配方；聚乙二醇（PEG），應用於化妝品、紡織助劑與電子化學品等；聚乙二醇單甲醚（MPEG）及甲基烯丙醇聚氧乙烯醚（HPEG），應用於混凝土減水劑與紙漿助劑；聚乙二醇牛脂胺醚（TA）應用於農藥與紡織助劑；乙氧基化三羥甲基丙烷（TM）可應用於光固化樹脂，另有其他乙氧基化產品應於於不同產業。本公司 EOD 產品供應下游產業如日用化學品、電子化學品、樹脂合成、紡織助劑與建築水泥等民生相關工業，與總體經濟成長關聯性高，近年來亞洲地區，特別是中國與東南亞市場，隨著消費水平逐年提升，EOD 產品需求持續成長。除滿足國內市場需求外，亦積極拓銷海外市場，另已陸續完成特殊醇醚與多元醇及其他系列新產品開發，產品線日趨完整，有助於提升營收與獲利。

亞東石化（揚州）公司 EOD 廠目前主要供應中國國內市場需求，中國市場近年經濟發展，朝向擴大內需及產業升級轉型。亞東石化（揚州）因應市場變化，除原本主要的 AEO 產品線外，已完成產線擴充，積極發展其他 EOD 產品以提升競爭力，未來前景可期。

(2) 產品上中下游之關聯性

乙醇胺：

乙醇胺主要原料為環氧乙烷，因此其上游乙炔市況對乙醇胺之原料成本關聯性高。乙醇胺用途廣泛，主要是表面活性劑之各類應用，涵蓋民生用清潔劑、電子洗劑、木材防腐劑、牛磺酸、除草劑、染整助劑、水泥助劑等，尤其以電子洗劑、日化品助劑、螢光增白劑、除草劑和水泥助劑之需求穩定，除銷售台灣與大陸市場外，並行銷亞太、中東、非洲和歐洲等市場。

乙二醇丁醚：

乙二醇丁醚（BCS）主要原料為環氧乙烷與正丁醇，因此其上游乙炔及丙烯市況對乙二醇丁醚之原料成本，均有相當的關聯性。主要應用為溶劑、脫漆劑、脫潤滑油劑、汽車引擎洗滌劑、乾洗溶劑、環氧樹脂溶劑等應用，市場需求穩定。本公司乙二醇丁醚（BCS）為台灣唯一生產廠商。

碳酸乙烯酯：

碳酸乙烯酯（EC）係由本公司自行生產之環氧乙烷與製程回收之二氧化碳反應製成，為一安全、環保、具競爭力的生產製程，產品主要提供給下游廠商奇美公司生產聚碳酸酯（PC）所需。本產品需求穩定，主要依照奇美公司之提貨需求配合供應。

環氧乙烷衍生物：

主要原料為本公司自產之環氧乙烷，另採購其他原料如脂肪醇、甲醇等原料進行生產。環氧乙烷衍生物產品用途廣泛，在中下游市場應用範圍廣泛，主要涵蓋日用化學品、紡織與工業助劑、製藥、建築營造、樹脂塗料及電子市場。

(3) 總體經濟與產品發展趨勢及競爭情形

乙醇胺：

目前國內僅有本公司生產乙醇胺產品，主要原料環氧乙烷亦為自行製造生產，具產品競爭力，因台灣電子業對乙醇胺有穩定需求，國內之市佔率約六成。未來除提升國內市占率外，將加強行銷亞洲、歐美等地區。主要競爭者為日本 Nippon Shokubai、馬來西亞 Optimal-Petronas、泰國 Thai Ethanolamines、沙烏地 Sabic 與 Sadara，與其它中國與歐美等廠商。2018 年銷售目標除了加強國內外各通路市場行銷，維持穩定供需關係外，本公司亦努力精進乙醇胺品質至半導體級規格，藉由產品高值化進行差異化行銷，在競爭激烈的市場中，創造更佳獲利。

亞東石化（揚州）公司乙醇胺產品主要原料環氧乙烷，雖然大陸乙醇胺需求成長，但中國市場競爭激烈，必需維持穩定供需關係並達到較高的產能運轉率，以降低成本增加競爭力。

碳酸乙烯酯：

由於聚碳酸酯（PC）市場需求維持穩定，EC 產品亦穩定發展。除用於產製聚碳酸酯外，EC 亦可應用於鋰電池電解液、柴油添加劑及 PU 用聚醚多元醇等其它領域，加上其具有安全、環保的優勢下，產品具相當大的發展空間。

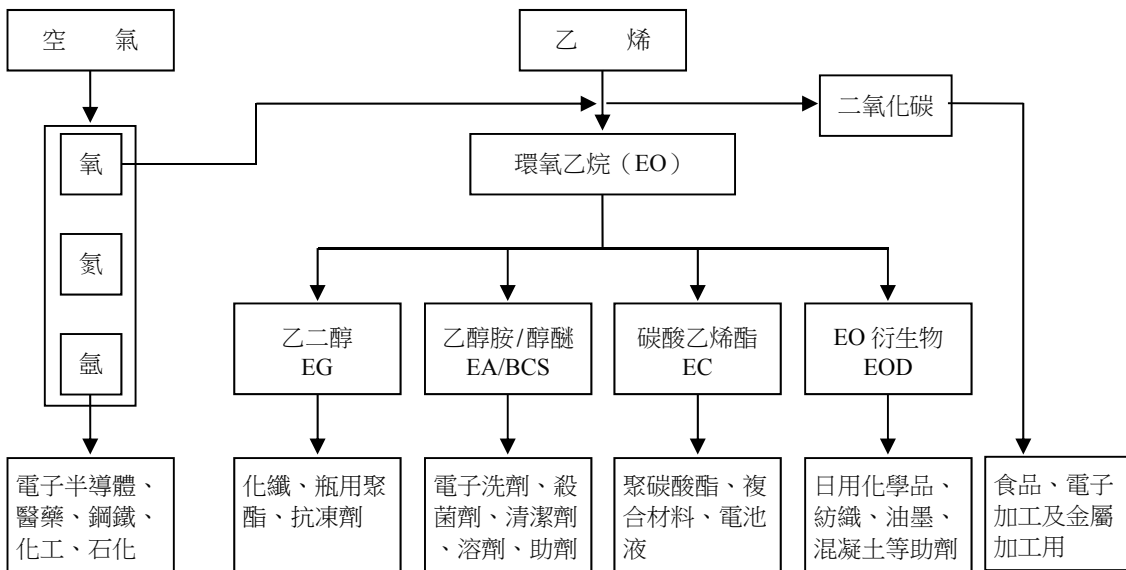
乙二醇丁醚：

乙二醇丁醚主要原料為環氧乙烷與正丁醇。乙二醇丁醚用途廣泛，主要為中高沸點溶劑，涵蓋塗料、印刷油墨、圖章用印台油墨、油類、樹脂等的溶劑金屬洗滌劑、脫漆劑、脫潤滑油劑、汽車引擎洗滌劑、乾洗溶劑、環氧樹脂溶劑等應用。

環氧乙烷衍生物：

本公司環氧乙烷衍生物產品主要原料為自產之環氧乙烷，並以高效率設備生產，加上產品品質佳與技術服務能力強，相當具有市場競爭力。惟台灣市場因容量小，成長較為受限，目前除穩定供應國內下游客戶外，其餘規劃外銷東南亞、紐澳與其他海外市場。中國市場因經濟發展快速，對於日化用品消費需求大幅提升，EOD 產品需求亦持續成長，惟因產能亦不斷擴充，目前市場呈現供過於求的狀況。此外，國外競爭者憑藉較低的原料成本，在市場上以低價競爭。中國市場因同業間競爭相當激烈，獲利不易。亞東石化（揚州）公司 EOD 廠將維持高運轉率，來維持成本競爭力，並開發新 EOD 產品系列，拓展新客戶，擴大營業領域以增加整體競爭力。

(4) 產業關聯圖



(三) 技術及研發概況

本公司向來極重視研發，每年均編列經費供研發之用，2018 年度研發支出為 172,538 仟元，2017 年研發支出為 144,604 仟元，2019 年第一季研發支出為 37,782 仟元。

本公司以生產 EG 為最主要產品，由於 EG 之前驅物 EO 之儲存及運輸不易，因此本公司對於 EO 衍生物之開發及生產，掌握了主控的優勢；並由於生產 EG 等大宗石化原料存在景氣循環之風險，在考量多角化經營及分散風險之前提下，開發 EO 下游衍生物產品乃成為東聯轉型為特化產品公司之優先選擇。2018 年 EOD 產品持續往客製化產品發展，主要新產品包括有：長碳醇嵌段聚醚（SL、SX 系列）、苯乙炔基苯酚聚氧乙烯醚（DSP、TSP 系列）、格爾伯特 C10 醇聚氧乙烯/丙烯酸酯（DP、DPY 系列）、無規聚醚（BT50H、DG75H、L775H、MT75H 系列）、對苯二甲酸雙羥乙酯（CMB、CHB、PHB 系列）等相關非離子型界面活性劑，產品具有優異的潤溼、滲透、乳化、分散、洗淨等功能，並依客戶需求開發具低泡、低流動點、低氣味、生物降解性佳的特性產品，品質獲下游客戶好評，未來將持續針對客戶需求，在現有基礎上推出更多客製化優質 EOD 品項服務客戶。近期並進行新型混凝土外加劑（減水／保坍／緩凝）的合成與開發，預計 2019 年可順利推出相關產品。

由於台灣 PU 產業發展蓬勃，而 PU 結構中的軟段多由聚醚多元醇所組成。本公司以生產高值化的精細化學品為目標，開發出生產特規聚醚多元醇的自有技術。該些特規聚醚多元醇包含 PPG 系列、GL 系列以及 EO-PO 共聚物系列，各系列的聚醚多元醇的分子量範圍為 230-20000，各系列的聚醚多元醇的物理性質可針對特定需求進行調整，各系列的聚醚多元醇可應用於各種 PU 應用，包括黏合劑和密封劑、彈性體、硬質泡棉以及軟質泡棉。各系列的聚醚多元醇預計 2019 年量產。

(四) 長、短期業務發展計畫

1. 乙二醇事業

短期：提升現有生產設備產出數量，優先供應國內市場需求。

長期：在能源具競爭力的地區，評估規劃取得穩定的原料來源，以強化本業的發展。

2. 氣體事業

短期：(1) 持續拓展林園工業區管線業務。

(2) 拓展不同產業客戶規避產業景氣循環風險。

長期：檢視各項產業發展趨勢以配合新氣體需求。

3. 特用化學品事業

短期：增加新產品加入市場並增加與終端客戶之配合，強化技術服務能力以增加市場佔有率；提升品牌知名度並積極配合策略合作夥伴開發其他環氧乙烷下游衍生物客製化產品，以供應鏈協同合作的方式，共同於市場競爭。

長期：進行新特化品及功能性精細化工等相關產品的發展規劃，以發展多元化新產品，擴大特化營業之銷售與獲利比重。

二、市場及產銷概況

(一) 市場分析

1. 主要產品、銷售地區及市場佔有率

(1) 乙二醇：

本公司乙二醇廠所生產之乙二醇、二乙二醇、環氧乙烷等產品，主要以內銷為主，目前國內乙二醇之市場佔有率約 20%。

(2) 工業氣體：

工業氣體產品方面主要以內銷為主，國內市場佔有率約 8%。

(3) 乙醇胺：

本公司林園廠生產乙醇胺目前銷售地區主要在台灣、亞太、中東、非洲及歐美等地。

亞東石化（揚州）公司乙醇胺廠主要銷售地區為中國華東地區，位處市場需求量最大的地，相對於進口產品有關稅與運費的節省。

(4) 乙二醇丁醚：

本公司生產乙二醇丁醚目前銷售地區主要在台灣、中國大陸、亞太、非洲等地。

(5) 碳酸乙烯酯：

主要供應奇美公司生產聚碳酸酯，用以製造光碟片基材等高級塑膠材料。奇美公司二條聚碳酸酯生產線對市場的供給及其用途之開發持續發展，有助於提升碳酸乙烯酯用量。

(6) 環氧乙烷衍生物：

本公司林園 EOD 廠所生產之脂肪醇聚氧乙烯醚、聚乙二醇、聚乙二醇單甲醚、甲基烯丙醇聚氧乙烯醚、聚乙二醇牛脂胺醚、乙氧基化三羥甲基丙烷等產品應用領域廣泛，2018 年國內市場市佔率約為 30%。亦銷售至中國及東南亞等海外市場，外銷比率約占 50%。

亞東石化（揚州）公司 EOD 廠主要生產品項為脂肪醇聚氧乙烯醚、聚乙二醇及甲基烯丙醇聚氧乙烯醚，銷售範圍主要以華東地區為主，少量拓展華北及華南客戶。整體市佔率約 5%。

2. 市場未來供需狀況與成長性

(1) 乙二醇：

2018 年國內生產量約為 245 萬噸，進口約 15 萬噸，出口約 140 萬噸，國內需求量約為 120 萬噸。2018 年需求量較 2017 年增加 20 萬噸。

(2) 環氧乙烷：

環氧乙烷衍生物產品需求量每年有 3% 以上成長，供應生產乙醇胺、碳酸乙烯酯及環氧乙烷衍生物。

(3) 二乙二醇：

國內需求量約為 5 萬噸，而國內供給量達 10 萬噸以上，需外銷以平衡國內市場用量。

(4) 工業氣體：

氣體主要競爭者有三福氣體、聯華氣體、亞東氣體及台北氧氣等，2019 年將持續擴充管線銷售比例及範圍，並增加新產品銷售以增加營利。

(5) 乙醇胺：

目前國內除本公司外並無其他生產廠商，以往國內廠商所需全數由國外進口。本公司約 60% 供應國內需求，其餘 40% 外銷亞太、非洲及歐美等地區。

(6) 乙二醇丁醚：

目前國內除本公司外並無其他生產廠商，以往國內廠商所需全數由國外進口。本公司約 40% 供應國內需求，其餘 60% 外銷中國大陸、亞太、非洲等地區。

(7) 環氧乙烷衍生物：

本公司環氧乙烷衍生物下游應用市場廣泛，如清潔洗滌、紡織助劑、塗料樹脂、混凝土減水劑等，屬於民生產業，未來可望隨著經濟發展逐步成長，本公司將積極爭取國內外大廠長期供應合作機會，除進一步擴大國內市場占有率，並增加外銷數量，產銷規劃則以 50% 供應國內需求，其餘 50% 外銷中國大陸、東南亞、中東等地區。

3. 競爭利基及發展遠景之有利、不利因素與因應對策

(1) 有利因素

a. 乙二醇廠製程使用高效率觸媒，生產效率明顯提升，每年可節省乙烯、氧氣等原料成本及能源耗用。另高純度環氧乙烷生產設備，除已使用生產乙醇胺及碳酸乙烯酯外，並投入發展高附加價值環氧乙烷衍生物。

- b. 工業氣體因有穩定氧氣內需，不受外界景氣影響，而能維持平穩之生產成本，較同業有競爭力。
- c. 林園乙醇胺第二廠採用低水氨製程，有效降低能源耗用，改善產品品質，提高產品競爭力。
- d. 三乙醇胺係聯合國化學武器管制（CWC）列管項目，本公司投入生產將可使國內三乙醇胺的用戶免去申請進口的繁瑣程序，國內需求和用量穩定中持續成長。
- e. 碳酸乙烯酯（EC）為用於製造鋰電池溶液及聚碳酸酯複合材料之原料，其製程上為使用非光氣法之環保安全製程，並以二氧化碳為原料，有減少地球溫室效應之功效，頗受社會及環保機構之肯定。EC 產品配合下游廠商奇美公司之聚碳酸酯（PC）產品行銷及合約穩定供應。
- f. 本公司環氧乙烷衍生物廠（EOD）廠以自產之環氧乙烷為主要原料，具有原料成本優勢並採用先進之製程設備，所產製之產品品質佳，產品中不純物含量遠低於其他市售品，客戶之接受度相當高。另外本公司產品開發能力強、技術服務能力佳可配合客戶的需求開發新產品。

(2) 不利因素與因應對策

- a. 國內乙烯原料主要供應商為台灣中油公司，為解決乙烯原料不足，需自國外進口乙烯。
- b. 氣體產品針對運輸成本增加將朝向優化運輸派車系統以確保供氣穩定及安全。

(二) 主要產品之重要用途及產製過程

1. 主要產品之用途

- (1) 乙 二 醇：為聚酯纖維、防凍劑、除濕劑、工程塑膠、PET 瓶及剎車油等原料。
- (2) 二乙二醇：為除濕劑、潤滑劑、均染劑、聚胺基甲酸乙酯及不飽和多元酯樹脂等原料及用於溶劑、助磨劑。
- (3) 環氧乙烷：為乙二醇、乙醇醚、乙醇胺及非離子界面活性劑及消毒劑之主要原料。
- (4) 氧 氣：用在太空工業、金屬加工、紙漿及造紙工業、玻璃工業、化學及製藥、工業焊接及切割、廢水處理、焚化爐、醫院及漁業養殖等。
- (5) 氮 氣：主要應用於煉油工業、玻璃工業、電子及半導體業、塑膠工業、食品冷藏及包裝、低溫切斷、化學工業、金屬熱處理、製藥、低溫手術、印刷業、金屬工業、橡膠工業、畜牧業及醫學研究等。
- (6) 氬 氣：用於焊接、航太工業、照明、窗戶隔熱、電子及半導體業、金屬及合金製造業及雷射製造加工業等。
- (7) 二氧化碳：用於焊接、消防、電子及半導體業、食品冷凍、乾冰清洗等。
- (8) 單乙醇胺：用於殺菌劑、止瀉劑、螢光增白劑、界面活性劑、防鏽劑、清洗劑、油漆的製造，也用於吸收酸性氣體及製造電子洗劑。
- (9) 二乙醇胺：用於除草劑、緩蝕劑、交聯劑、引擎去結垢劑、清潔劑、界面活性劑的製造，也用於吸收酸性氣體。
- (10) 三乙醇胺：用於金屬加工中的切削、冷卻、防銹；化妝品業的中和、乳化；水泥加工中的助磨，混凝土施工中的早強、減水作用。也用於界面活性劑、電鍍結合劑。

- (11) 碳酸乙烯酯：用於製造聚碳酸乙烯酯，進而製造光碟片及工程塑膠。
- (12) 乙二醇丁醚：用於塗料、印刷油墨、圖章用印台油墨、油類、樹脂等的溶劑、金屬洗滌劑、脫漆劑、脫潤滑油劑、汽車引擎洗滌劑、乾洗溶劑、環氧樹脂溶劑等應用。
- (13) 聚乙二醇：用於電鍍加工中的增亮劑；化妝品業的保濕、凝集；錒錫加工中的助焊劑；橡膠加工業中的脫模劑。
- (14) 脂肪醇聚氧乙烯醚：用於洗髮精生產的原料；潤滑劑或抗腐蝕劑中之添加物；具良好生物分解性之紡織助劑原料；顏料、染料及農藥製備之濕潤或分散劑；合成乳膠加工的安定劑。
- (15) 聚乙二醇單甲醚：廣泛用於建材工業中，主要作為聚羧酸減水劑的原料。在紡織工業印染工業及日化工業中做為增稠劑、潤滑劑。製藥工業中，用作油膏、乳化軟膏、洗劑和栓劑的基質。
- (16) 聚乙二醇牛脂胺醚：在鹼性和中性介質中呈非離子型，在酸性介質中呈陽離子型，具有優良的乳化、均染性能。廣泛應用於農藥、皮革、紡織、金屬加工及塑膠工業；如紡織助劑、農藥乳化劑、金屬防腐蝕劑。
- (17) 乙氧基化三羥甲基丙烷：是一種烷氧基多元醇，具有三個一級醇官能基，於常溫下為無色透明液體。乙氧基化三羥甲基丙烷常使用於：PU 交聯劑、UV 固化塗料活性單體前驅物、水性聚合物的成分。

2. 產製過程

- (1) 乙二醇廠之生產流程為乙烯預熱後，先經脫硫設備、乙炔去除器，再與氧氣混合後，於銀觸媒催化下反應生成環氧乙烷（EO）、CO₂ 及 H₂O 等氣體。反應生成之氣體進主吸收塔，以循環水將其中 EO 吸收後再壓送到主汽提塔與 EO 回收系統，部份粗製 EO 進入 EO 精餾系統，將醛類之雜質去除後，煉成高純度 EO。其他粗製 EO 則與製程水充分混合後，進入乙二醇反應器，經多效蒸發罐蒸去水份，再送到濃縮塔及精餾塔除去所有雜質，即製成高純度的乙二醇、二乙二醇及三乙二醇。
- (2) 工業氣體之生產流程是空氣經過濾室濾除顆粒及塵埃後進到空氣壓縮機加壓，再送入分子篩槽，靠兩層分子篩床將壓縮空氣中的水份、二氧化碳及輕質碳氫化合物等雜質予以吸附。乾燥後的壓縮空氣經換熱器降溫達液化狀態後，進入分餾塔分餾成精製之氧氣，氮氣及氬氣。液化氣體的產生則須將氣體產品加壓，再經膨脹機釋放壓力，使溫度大幅降低而液化。
配合醫療用氧氣／液氧品質管制生產及專管專用，自 2009 年 4 月起，醫療用氧氣生產正式納管。
- (3) 乙醇胺的生產流程是在氨水中加入環氧乙烷在反應器中反應，生成乙醇胺溶液，此胺溶液再經除氨、除水、真空分餾等步驟，而產出單乙醇胺、二乙醇胺、三乙醇胺及重質三乙醇胺等產品。
- (4) 碳酸乙烯酯的生產流程，利用二氧化碳和環氧乙烷在高壓反應器中反應生成碳酸乙烯酯，此反應在液態碳酸乙烯酯中靠觸媒催化進行，生成物經真空蒸餾，而產出碳酸乙烯酯。

- (5) EOD (EO Derivatives) 環氧乙烷衍生物工廠的生產流程，係利用環氧乙烷和甲醇，天然醇，合成醇，二乙二醇，甲基烯丙醇，脂肪胺，三甲羥基丙烷及苯環類等各種起始劑在高壓反應器中聚合反應生成各類高分子 EO 衍生物 (AEOs, TDK/TDE, MPEG, PEG, HPEG, TA, TM, PH1, TSP 系列產品)。此批式反應於前處理/反應段/後處理模式中生產，歷經觸媒添加/脫水/反應/熟成/中和等單元操作而成。
- (6) 乙二醇丁醚的生產流程是在丁醇中加入環氧乙烷在反應器中反應，生成醇醚溶液，此醇醚溶液再經除丁醇、真空分餾等步驟，而產出單乙二醇丁醚 (EB)、二乙二醇丁醚 (DB)、三乙二醇丁醚 (TB) 等產品。自 2018 年起，研發除鹽系列產品，多聚乙二醇丁醚(HB)及三乙二醇丁醚混和物(TBK)等，提供優異性能之乙二醇丁醚系列產品於溶劑與非離子性界面活性劑市場擴充使用。

(三) 主要原料之供應狀況

1. 乙二醇廠主要原料：

- (1) 乙烯：主要由台灣中油公司供應，不足部份視情況由國外進口；主要貨源來自東北亞、中東等地區。
- (2) 氧氣：由本公司氣體廠供應。

2. 工業氣體之生產原料為空氣，無供應之限制。

3. 乙醇胺廠之生產原料：

- (1) 環氧乙烷：東聯林園廠由本公司乙二醇廠自產供應；亞東石化（揚州）公司 2018 年主要由遠東聯石化（揚州）公司供應，其餘由大陸當地廠商供應。
- (2) 液氨：東聯林園廠由台灣肥料公司供應；亞東石化（揚州）公司由當地生產商負責供應。

4. 碳酸乙烯酯廠之生產原料：環氧乙烷及二氧化碳皆由本公司乙二醇廠供應。

5. 乙二醇丁醚廠之生產原料：環氧乙烷由本公司乙二醇廠供應；正丁醇主要由台灣台塑公司供應，不足量視情況由國外進口。

6. 環氧乙烷衍生物產品 (Ethylene Oxide Derivatives, EOD) 工廠之生產原料：

- (1) 環氧乙烷：東聯林園廠由本公司乙二醇廠供應；亞東石化（揚州）公司主要由遠東聯石化（揚州）公司供應，其餘由大陸當地廠商供應。
- (2) 脂肪醇：東聯林園廠由花王公司 (KAO) 供應或國外進口；亞東石化（揚州）公司由大陸華東地區脂肪醇廠供應。

(四) 最近二年度主要進銷客戶名單

1. 最近二年度主要供應商資料

單位：新台幣仟元

項 目	106 年				107 年				108 年度第一季止			
	名 稱	金 額 (註 1)	占全年度 進貨淨額 比率 (%)	與發行人 之關係	名 稱	金 額 (註 1)	占全年度 進貨淨額 比率 (%)	與發行人 之關係	名 稱	金 額	占當年度 截至第一季 止進貨淨額 比率(%)	與發行人 之關係
1	MITSUI & CO.,LTD	5,186,472	23	無	MITSUI & CO.,LTD	6,243,092	22	無	台灣中油(股)公司	1,237,494	20	無
2	台灣中油(股)公司	4,771,166	21	無	台灣中油(股)公司	5,728,533	21	無	MITSUI & CO.,LTD	1,027,844	16	無
3	Mitsubishi Corporation	2,496,176	11	無	Mitsubishi Corporation	4,085,251	15	無	Mitsubishi Corporation	716,255	11	無
4	其 他	9,982,206	45		其 他	11,760,138	42		其 他	3,347,090	53	
	進貨淨額	22,436,020	100		進貨淨額	27,817,014	100		進貨淨額	6,328,683	100	

註 1：係最近二年度合併進貨總額百分之十以上之供應商名稱及其進貨金額與比例。

2. 占銷貨總金額百分之十以上之客戶：無。

(五) 最近二年度生產量值表

單位：量－噸
值－新台幣仟元

主要商品	年度	106 年度			107 年度		
		產能	產量	產值	產能	產量	產值
乙二醇系列		1,374,000	903,914	24,195,015	1,374,000	942,755	26,177,420
氣體系列		1,797,950	1,040,589	1,691,135	1,797,950	1,034,630	1,632,761
特用化學品系列		331,000	183,932	5,569,166	331,000	166,189	5,137,820

註：係合併公司之生產量值表

(六) 最近二年度銷售量值表

單位：量－噸
值－新台幣仟元

主要商品	年度	106 年度				107 年度			
		內銷		外銷		內銷		外銷	
		量	值	量	值	量	值	量	值
乙二醇系列		356,959	9,913,201	501,485	14,035,718	374,601	10,797,302	542,863	15,996,667
氣體系列		659,644	1,409,830	104,969	273,716	653,192	1,420,812	104,504	279,979
特用化學品系列		82,407	2,549,465	96,491	3,048,617	75,576	2,641,611	88,779	2,806,734

註：係合併公司之銷售量值表

三、從業員工

108年5月15日

年 度		106 年度	107 年度	108 年度(註)
員 工 人 數		665	672	660
平 均 年 齡		38.73	39.21	39.63
平 均 服 務 年 資		9.18	9.42	9.79
學 歷 分 布 比 率	博 士	1.05%	1.04%	1.06%
	碩 士	14.44%	15.92%	16.06%
	大 專	67.97%	67.86%	67.88%
	高 中 (含) 以 下	16.54%	15.18%	15.00%

註：截至年報刊印日之合併公司當年度資料

四、環保支出資訊

(一) 最近年度因環境污染所受損失及處分

1. 林園廠區：

項目 \ 年度	106 年度	107 年度	108 年 5 月 15 日止
污染狀況（種類）	空氣污染防制法	空氣污染防制法 廢棄物清理法	空氣污染防制法
賠償對象或處分單位	高雄市政府	高雄市政府	高雄市政府
賠償金額或處分情形	300 仟元	300 仟元	200 仟元
其他損失	無	無	無

2. 揚州廠區：

項目 \ 年度	106 年度	107 年度	108 年 5 月 15 日止
污染狀況（種類）	無	固體廢物汙染環境 防治法	無
賠償對象或處分單位	無	儀征市環保局	無
賠償金額或處分情形	無	人民幣 180 仟元	無
其他損失	無	無	無

(二) 環境保護管理現況

1. 申領污染設施操作許可證：

本公司林園廠區依法領有 7 個製程之固定污染源操作許可證；亞東石化（揚州）公司依法領有所在地排放污染物許可證。

2. 水污染排放：本公司及亞東石化（揚州）公司、遠東聯石化（揚州）公司均設有廢水處理廠，符合政府排放標準，且排放管納入工業區聯合污水處理廠。

3. 環保專責單位人員：

(1) 空污專責人員：設有 3 位甲級專責人員。

(2) 水污專責人員：設有 2 位甲級及 2 位乙級專責人員。

(3) 毒化物專責人員：有 4 位甲級專責人員。

(4) 廢棄物專責人員：設有 1 位甲級專責人員。

(5) 亞東石化（揚州）公司有 3 人獲得大陸地區省級環保管理人員證，有 10 人獲得市級環保操作證。

(6) 遠東聯石化（揚州）公司有 11 人獲得廢水處理工（國家職業資格五級）證書。

4. 本公司林園廠已取得之 ISO-14001（環境保護管理）及 OHSAS-18001（職業安全衛生管理）認證，並依制度執行；亞東石化（揚州）公司業已通過強制性清潔生產審核。

5. 污染防治設備：本公司林園廠設置 RTO（蓄熱式廢氣焚化爐）2 座、TO（直燃式廢氣焚燒爐）1 座、CO（觸媒焚化爐）1 座，亞東石化（揚州）公司設有洗滌塔 2 座，各項排放濃度正常。遠東聯石化（揚州）公司設有 TO（直燃式廢氣焚燒爐）以及 CO（觸媒焚化爐）各一座。

(三) 未來因應對策及可能之支出

1. 未來擬採行之改善計畫及對策：
 - (1) 加強污染防治設備之操作管理，使污染物之排放皆能符合環保法規之要求。
 - (2) 強化防治設備之處理能力，透過操作及維護管理方法之控管，杜絕意外事件之發生。
 - (3) 加強推動工業減廢，研究並改善製程技術，減少廢水、廢氣及廢棄物之產生。
 - (4) 檢討及推動各項節水、節能及減碳方案。
2. 未來及進行中環保資本支出及預計改善情形：
 - (1) 林園廠預計投資 147,500 仟元，新增 Paving 及雨污水分流修改、廢水回收案，預期可防止兩污水混流與土壤污染、減少廢水排放量 70%。
 - (2) 林園廠預計投資 45,000 仟元，進行 EOG 工場熱媒加熱爐天然氣燃燒器及改造蓄熱式尾氣焚化爐改用天然氣燃料，停用柴油泵，減少溫室氣體排放。
 - (3) 亞東石化（揚州）公司業已投資人民幣 500 仟元，改善汗水廠厭氣池異味狀況，對厭氣池廢氣集中收集，經過活性炭吸附裝置處理，使厭氣池現場異味明顯改善。

(四) 溫室氣體減量改善推行

1. 已完成排放減量措施：
 - (1) 林園 EOG 工場第一套及第二套水塔風扇加裝變頻器，年節電量 44.4 萬度，年減碳量 246 噸。
 - (2) 林園 EOD 工場停用冷卻水泵，年節電量 2.28 百萬度，年減碳量 1,266 噸。
 - (3) 林園 EOG 工場新增 LiBr 雙效吸收式冷凍系統，2018 年 10 月專案完工試車，2019 年 1 月置入使用，後續安排 2019 年 5 月停俾時進行系統優化修改，預估年節約蒸汽 2.75 萬噸，年減碳量 6,330 噸。
 - (4) 林園 EOG 工場冷卻水泵（PP-1208D）泵殼／葉片陶瓷塗佈節能案，年節電量 8 萬度，年減碳量 45 噸。
 - (5) 林園 EOD 工場製程調整，循環泵（P2-501、P6-501、P7-501）隔離停用，年節電量 97.2 萬度，年減碳量 538 噸。
 - (6) 林園 EOD 工場 PO 輸出泵由離心泵改為定量泵，年節電量 12 萬度，年減碳量 67 噸。
 - (7) 林園 EC 工場製程調整，停用 CO2#3 Recycle CO2 Liquid Pump，年節電量 85.6 萬度，年減碳量 474 噸。
2. 持續進行減量措施：
 - (1) 林園 EOG 工場冷卻水塔水量重新規劃調整，停用冷卻水泵，以達節水省電，預估年節電量 6 百萬度，年減碳量 3,300 噸。
 - (2) 拓展 CO2 食品及電子級銷量，預估增加回收量減碳 2 萬公噸以上。
 - (3) 林園 EOG 工場熱媒加熱爐改造天然氣燃燒器及蓄熱式尾氣焚化爐改用天然氣燃料，停用柴油泵，預估年減耗用柴油 650 公乘，年減碳量 1,700 噸。
 - (4) 林園 EA 工場 300 區泵浦變頻調整，預估年節電量 11 萬度，年減碳量 61 噸。

(5) 籌建天然氣汽電共生系統，預估發電量 50MW，電力自給率 80%，蒸汽自足，能源效率提高範疇二年減碳 12 萬公噸以上。

(五) 因應歐盟有害物質限用指令 (RoHS) 之實施及影響投資人權益：

為因應歐盟 RoHS 指令，從用料、配方、製程逐一確認未使用鉛、鎘等重金属。

五、勞資關係

(一) 員工相關福利措施及施行情形

1. 本公司設置職工福利委員會並依法提撥福利金，定期舉行會議，執行職工福利業務，並辦理各項福利活動；成立羽球社、壘球社、釣魚社、學術補助及旅遊補助等，每年度舉辦全員健康檢查，投保員工團體保險等。

2. 進修與訓練

本公司重視人力資源的培養與發展，不斷支持與投資員工教育訓練，以持續精進員工的知識與技能，提升公司整體競爭力。每年規劃及提供員工進修及訓練機會，例如參與企業集團遠東新世紀人力發展中心規劃之財會、行銷、電腦等專業技能及主管管理發展才能等課程，各部門並視實際需要，推薦同仁參加政府機關及社會機構之職訓課程、工安訓練及證照取得訓練等，亦持續舉辦內部教育訓練講習以充實員工專業知識並達到學以致用之實質目標。本公司 2018 年度內部及外部教育訓練計 7,835 小時。

3. 退休制度

本公司成立勞工退休準備金監督委員會審議及監督退休金運用情形。按月提撥員工退休準備金，專戶存入台灣銀行信託部，並依規定辦理員工退休金支付，確保退休同仁權益。

自民國 94 年 7 月 1 日起，員工選擇適用「勞工退休金條例」之退休金制度者，依其月投保金額 6% 提撥至勞工保險局之個人退休金專戶。

4. 勞資間之協議與各項員工權益維護措施情形

有關勞資關係之一切規定措施，均依相關法令，實施情形良好；勞動條件之新增或修改措施，能在勞資雙方溝通協調後執行，以保障員工權益。

(二) 勞資糾紛及處理情形

本公司管理規章制度健全，措施執行力求公平合理。員工藉由定期召開的勞資會議表達不同意見、溝通解決。勞資雙方均能本共存共榮的精神，互動良好、關係和諧。

(三) 公司工作環境與員工人身安全保障措施

1. 為防止職業災害，保障員工安全，本公司訂定各項「緊急應變計畫」，針對火災、洩漏、颱風、地震、戰爭、運輸事故、通報、疏散、復原等，對有可能之災變做好定期演練及應變措施，事故發生時，將能有組織、有系統的迅速處置，使傷害及損失減至最低。

2. 全廠所使用之各種原物料及產品都設置物質安全資料表，置放於現場及各單位辦公室，並網路開放供同仁查閱及充分了解，方能採取正確行動並確保自身及全廠的安全。

3. 製程區分別設置自動洒水系統等消防設施，可依不同方式動作（有自動、手動及遙控），以確保自身及全廠的安全；於 14 座 MCC 設置 FM-200 滅火自動系統，以確保電器設施安全。

4. 製程區內分佈設置可燃性氣體、EO、NH₃、H₂、廢水（COD、PH）等監測點，製程有任何洩漏可經由監測器偵測得知，並即時處置及消除。
5. 設立動火作業管理程序及進入封閉處所作業規定，確保人員及設備安全。
6. 依照員工的安全標準，推行承攬商的安全訓練與要求，以確保進入廠內人員及全廠的安全。
7. 舉辦員工健檢，以提早發現問題，提早治療，確保員工健康。

六、重要契約

契約性質	當事人	契約起訖日期	主要內容	限制條款
(一)東聯化學股份有限公司				
供銷合約	遠東新世紀(股)公司	2016.3-2019.2	乙二醇買賣合約	期滿前 6 個月雙方無異議自動續約
	新光合成纖維(股)公司	2019-2021		期滿前 6 個月雙方無異議自動續約
	台南紡織(股)公司	2018, 2019		期滿前 3 個月雙方無異議自動續約
	中日合成化學(股)公司	2016.6-2019.6	環氧乙烷買賣合約	期滿前 6 個月雙方無異議自動續約 3 年
	奇美實業(股)公司	2016-2020	碳酸乙烯酯委託生產及買賣合約	雙方為碳酸乙烯酯專賣專買關係
	台灣中油(股)公司	2018, 2019	乙烯供應合約	無
台灣三菱商事(股)公司	2018, 2019	無		
租賃合約	台灣中油(股)公司	2018, 2019	儲槽租賃合約	無
	旅順倉儲(股)公司	2018.3-2018.12	儲槽租賃合約	期滿前 3 個月雙方無異議自動續約 1 年
長期借款	華南商業銀行	2018-2020	銀行借款	無
	彰化銀行	2018-2020		
	美國銀行	2018-2020		
	三井住友銀行	2018-2020		
	遠東商銀	2018-2021		
	兆豐商銀	2018-2020		
	王道商銀	2018-2020		
	土地銀行	2018-2020		
	中國信託銀行	2018-2020		
	凱基商銀	2018-2020		
	上海商銀	2018-2020		

契約性質	當事人	契約起訖日期	主要內容	限制條款
(二)聯洋石化控股有限公司				
長期借款	凱基銀行	2018-2020	銀行借款	無
(三)東聯化學(百慕大)控股有限公司				
長期借款	凱基銀行	2018-2020	銀行借款	無
	三井住友銀行	2018-2020		
(四)亞東石化(揚州)有限公司				
供應合約	遠東聯石化(揚州)有限公司	2018, 2019	環氧乙烷供應合約	無
供應合約	P&G	2018, 2019	脂肪醇供應	
銷售合約	穗友(上海)	2018, 2019	乙醇胺購銷合約	無
銷售合約	贊宇科技	2018, 2019.3	代工合約	無
銷售合約	安徽金桐	2018, 2019		無
長期借款	中國信託銀行上海分行	2019-2021	銀行借款	無
(五)遠東聯石化(揚州)有限公司				
供應合約	揚州中石油昆侖燃氣有限公司	2018, 2019	燃氣供應合約	無
	三井物產株式會社	2018, 2019	乙烯供應合約	無
銷售合約	上海聯弘國際貿易有限公司	2018	乙二醇購銷合約	無
長期借款	銀行聯貸	2014-2019	銀行借款	無
長期借款	中國信託銀行上海分行	2019-2022		無
(六)通達氣體工業(揚州)有限公司				
銷售合約	液化空氣上海有限公司	2015-2030	液體產品購銷合約	無
	遠東聯石化(揚州)有限公司	2018-2019	氣體產品購銷合約	無

陸、財務概況

一、最近五年度簡明資產負債表、綜合損益表及會計師查核意見

簡明資產負債表及綜合損益表資料—國際財務報導準則

(一)簡明資產負債表—國際財務報導準則

1. 合併資產負債表

單位：新台幣仟元

項目	年度	最近五年度財務資料(註1)					當年度截至 108年3月31日 財務資料(註2)
		103年	104年	105年	106年	107年	
流動資產		7,373,058	8,630,400	6,701,159	8,125,752	6,808,358	7,378,964
不動產、廠房及設備		15,784,100	17,759,516	17,420,210	16,732,309	15,998,671	16,009,295
無形資產		20,007	28,027	27,964	24,642	22,811	21,647
其他資產		12,295,285	11,736,498	10,929,551	11,069,155	13,568,380	13,898,183
資產總額		35,472,450	38,154,441	35,078,884	35,951,858	36,398,220	37,308,089
流動負債	分配前	6,201,539	8,100,791	9,024,797	9,604,371	9,680,967	9,985,721
	分配後	7,087,242	8,543,643	9,201,938	11,154,351	註3	註3
非流動負債		9,624,629	12,233,664	10,094,525	8,450,056	8,129,538	8,170,382
負債總額	分配前	15,826,168	20,334,455	19,119,322	18,054,427	17,810,505	18,156,103
	分配後	16,711,871	20,777,307	19,296,463	19,604,407	註3	註3
股本		8,857,031	8,857,031	8,857,031	8,857,031	8,857,031	8,857,031
資本公積	分配前	1,337,902	1,351,656	915,681	741,291	765,359	765,359
	分配後	1,337,902	908,804	738,540	741,291	註3	註3
保留盈餘	分配前	5,547,811	4,499,473	3,888,027	5,621,845	6,308,071	6,498,971
	分配後	4,662,108	4,499,473	3,888,027	4,071,865	註3	註3
其他權益		1,040,098	510,728	1,613	(223,270)	(775,481)	(513,241)
庫藏股票		(187,798)	(187,798)	(187,798)	(187,798)	(187,798)	(187,798)
歸屬於母公司 業主之權益	分配前	16,595,044	15,031,090	13,474,554	14,809,099	14,967,182	15,420,322
	分配後	15,709,341	14,588,238	13,297,413	13,259,119	註3	註3
非控制權益		3,051,238	2,788,896	2,485,008	3,088,332	3,620,533	3,731,664
權益總額	分配前	19,646,282	17,819,986	15,959,562	17,897,431	18,587,715	19,151,986
	分配後	18,760,579	17,377,134	15,782,421	16,347,451	註3	註3

註1：民國103年至107年之財務報表適用2013年版Taiwan-IFRSs。

註2：108年第1季財務資料係經會計師核閱。

註3：俟盈餘分配案經本(108)年度股東常會決議通過後確認。

2. 個體資產負債表

單位：新台幣仟元

項目	年度	最近五年度財務資料				
		103年	104年	105年	106年	107年
流動資產		2,253,330	2,821,999	2,296,407	2,263,854	2,784,425
不動產、廠房及設備		5,986,816	6,627,557	6,967,589	6,861,677	6,561,532
無形資產		9,896	7,192	9,002	8,148	8,362
其他資產		15,881,958	14,840,754	13,415,327	14,146,988	14,663,397
資產總額		24,132,000	24,297,502	22,688,325	23,280,667	24,017,716
流動負債	分配前	3,055,248	1,387,944	1,453,345	1,477,356	1,454,395
	分配後	3,940,951	1,830,796	1,630,486	3,027,336	註
非流動負債		4,481,708	7,878,468	7,760,426	6,994,212	7,596,139
負債總額	分配前	7,536,956	9,266,412	9,213,771	8,471,568	9,050,534
	分配後	8,422,659	9,709,264	9,390,912	10,021,548	註
股本		8,857,031	8,857,031	8,857,031	8,857,031	8,857,031
資本公積	分配前	1,337,902	1,351,656	915,681	741,291	765,359
	分配後	1,337,902	908,804	738,540	741,291	註
保留盈餘	分配前	5,547,811	4,499,473	3,888,027	5,621,845	6,308,071
	分配後	4,662,108	4,499,473	3,888,027	4,071,865	註
其他權益		1,040,098	510,728	1,613	(223,270)	(775,481)
庫藏股票		(187,798)	(187,798)	(187,798)	(187,798)	(187,798)
權益總額	分配前	16,595,044	15,031,090	13,474,554	14,809,099	14,967,182
	分配後	15,709,341	14,588,238	13,297,413	13,259,119	註

註：俟盈餘分配案經本(108)年度股東常會決議通過後確認。

(二) 簡明綜合損益表——國際財務報導準則

1. 合併綜合損益表

單位：除每股盈餘為新台幣元外，餘為新台幣仟元

項 目	年 度	最近五年度財務資料(註1)					當年度截至 108年3月31日 財務資料(註2)
		103年	104年	105年	106年	107年	
營 業 收 入		14,126,334	13,924,475	19,531,054	28,919,810	32,115,817	6,599,968
營 業 毛 利		1,165,385	1,360,697	955,046	4,444,555	4,298,803	271,285
營 業 淨 利		386,474	534,656	139,370	3,501,721	3,298,641	41,655
營 業 外 收 入 及 支 出		(342,658)	(880,102)	(869,570)	(444,429)	(118,626)	245,564
稅 前 淨 利		43,816	(345,446)	(730,200)	3,057,292	3,180,015	287,219
本 期 淨 利 (損)		64,006	(314,617)	(645,690)	2,396,176	2,387,058	219,640
本 期 稅 後 其 他 綜 合 損 益		521,401	(639,730)	(778,759)	(283,917)	29,884	344,631
本 期 綜 合 損 益 總 額		585,407	(954,347)	(1,424,449)	2,112,259	2,416,942	564,271
淨 利 歸 屬 於 母 公 司 業 主		116,525	(119,952)	(562,188)	1,749,409	1,750,724	190,900
淨 利 歸 屬 於 非 控 制 權 益		(52,519)	(194,665)	(83,502)	646,767	636,334	28,740
綜 合 損 益 總 額 歸 屬 於 母 公 司 業 主		482,489	(692,005)	(1,120,561)	1,508,935	1,848,130	453,140
綜 合 損 益 總 額 歸 屬 於 非 控 制 權 益		102,918	(262,342)	(303,888)	603,324	568,812	111,131
每 股 盈 餘 (註 3)		0.13	(0.14)	(0.64)	2.01	2.01	0.22

註 1：民國 103 年至 107 年之財務報表適用 2013 年版 Taiwan-IFRSs。

註 2：108 年第 1 季財務資料係經會計師核閱。

註 3：係追溯調整盈餘及資本公積轉增資後之每股盈餘。

2. 個體綜合損益表

單位：除每股盈餘為新台幣元外，餘為新台幣仟元

項 目	年 度	最近五年度財務資料				
		103 年	104 年	105 年	106 年	107 年
營 業 收 入		12,420,607	11,762,073	10,985,765	12,755,671	14,619,729
營 業 毛 利		1,307,437	1,485,123	740,099	1,904,856	2,051,886
營 業 淨 利		718,222	891,561	176,063	1,280,192	1,330,899
營 業 外 收 入 及 支 出		(622,280)	(1,053,321)	(825,666)	773,388	752,690
稅 前 淨 利 (損)		95,942	(161,760)	(649,603)	2,053,580	2,083,589
本 期 淨 利 (損)		116,525	(119,952)	(562,188)	1,749,409	1,750,724
本 期 稅 後 其 他 綜 合 損 益		365,964	(572,053)	(558,373)	(240,474)	97,406
本 期 綜 合 損 益 總 額		482,489	(692,005)	(1,120,561)	1,508,935	1,848,130
每 股 盈 餘 (註 1)		0.13	(0.14)	(0.64)	2.01	2.01

註 1：係追溯調整盈餘及資本公積轉增資後之每股盈餘。

(二) 會計師姓名及查核意見

年 度	會計師姓名	查核意見
103 年	戴信維、施景彬	無保留意見
104 年	范有偉、施景彬	無保留意見
105 年	范有偉、施景彬	無保留意見
106 年	戴信維、范有偉	無保留意見
107 年	戴信維、范有偉	無保留意見

二、最近五年度財務分析

財務分析—國際財務報導準則

(一) 合併財務分析

分析項目	年度	最近五年度財務分析					108年3月31日 (註1)	
		103年	104年	105年	106年	107年		
財務結構 (%)	負債佔資產比率	44.62	53.30	54.50	50.22	48.93	48.67	
	長期資金占不動產、廠房及設備比率	185.45	169.23	149.56	157.46	167.00	170.67	
償債能力 (%)	流動比率	118.89	106.54	74.25	84.60	70.33	73.90	
	速動比率	78.59	54.07	35.66	44.41	42.02	48.11	
	利息保障倍數	142.11	(77.58)	(118.29)	980.82	961.45	464.54	
經營能力	應收款項週轉率(次)	15.46	12.28	13.24	15.39	15.40	12.98	
	平均收現日數	23.60	29.72	27.56	23.71	23.70	28.12	
	存貨週轉率(次)	13.93	7.63	9.32	12.07	14.34	15.89	
	應付款項週轉率(次)	7.72	10.53	12.53	12.93	10.42	9.72	
	平均銷貨日數	26.20	47.84	39.16	30.24	25.45	22.97	
	不動產、廠房及設備週轉率(次)	1.25	0.83	1.11	1.69	1.96	1.65	
	總資產週轉率(次)	0.48	0.38	0.53	0.81	0.89	0.72	
獲利能力	資產報酬率(%)	0.41	(0.66)	(1.14)	7.55	7.41	0.77	
	權益報酬率(%)	0.35	(1.68)	(3.82)	14.15	13.09	1.16	
	佔實收資本比率(%)	營業利益	4.36	6.04	1.57	39.54	37.24	0.47
		稅前純益	0.49	(3.90)	(8.24)	34.52	35.90	3.24
	純益率(%)	0.45	(2.26)	(3.31)	8.29	7.43	3.33	
	每股盈餘(元)(註2)	0.13	(0.14)	(0.64)	2.01	2.01	0.22	
現金流量 (%)	現金流量比率(%)	(7.05)	2.89	11.54	44.36	43.59	(5.46)	
	現金流量允當比率(%)	46.62	35.15	25.95	42.36	48.48	81.31	
	現金再投資比率(%)	(3.94)	(1.65)	1.71	11.12	7.07	(1.31)	
槓桿度	營運槓桿度	6.15	4.93	14.54	0.91	1.48	7.39	
	財務槓桿度	1.37	1.19	(1.03)	1.11	1.13	(1.12)	
最近2年度增減變動達20%以上者分析說明： 1.現金再投資比率減少：係107年支付股利增加所致。 2.營運槓桿度增加：係107年營業利益率減少所致。								

註1：108年第1季財務資料係經會計師核閱。

註2：係追溯調整盈餘及資本公積轉增資後之實際流通在外股數計算。

(二) 個體財務分析

分析項目		年 度	最近五年度財務分析					
			103 年	104 年	105 年	106 年	107 年	
財務結構 (%)	負債佔資產比率		31.23	38.14	40.61	36.39	37.68	
	長期資金占不動產、廠房及設備比率		352.05	345.67	304.77	317.75	343.87	
償債能力 (%)	流動比率		73.75	203.32	158.01	153.24	191.45	
	速動比率		35.33	150.03	106.04	82.29	118.43	
	利息保障倍數		333.42	(162.93)	(721.93)	3,236.59	3,644.00	
經營能力	應收款項週轉率(次)		13.87	15.33	12.71	11.98	14.22	
	平均收現日數		26.32	23.80	28.71	30.46	25.66	
	存貨週轉率(次)		15.54	16.91	22.35	16.54	15.24	
	應付款項週轉率(次)		9.25	16.24	15.18	14.14	16.97	
	平均銷貨日數		23.49	21.58	16.33	22.07	23.95	
	不動產、廠房及設備週轉率(次)		2.30	1.86	1.62	1.84	2.18	
	總資產週轉率(次)		0.55	0.49	0.47	0.55	0.62	
獲利能力	資產報酬率(%)		0.64	(0.32)	(2.14)	7.84	7.60	
	權益報酬率(%)		0.69	(0.76)	(3.94)	12.37	11.76	
	佔實收資本比率(%)	營業利益		8.11	10.07	1.99	14.45	15.03
		稅前純益		1.08	(1.83)	(7.33)	23.19	23.52
	純益率(%)		0.94	(1.02)	(5.12)	13.71	11.98	
每股盈餘(元)(註)		0.13	(0.14)	(0.64)	2.01	2.01		
現金流量 (%)	現金流量比率(%)		11.43	118.47	36.09	96.88	124.35	
	現金流量允當比率(%)		85.03	83.41	70.04	70.61	62.72	
	現金再投資比率(%)		(2.42)	2.40	0.27	4.00	0.79	
槓桿度	營運槓桿度		3.27	2.89	8.88	2.05	2.27	
	財務槓桿度		1.06	1.06	1.71	1.05	1.05	

最近 2 年度增減變動達 20% 以上者分析說明：

1. 速動比率、速動比率增加：係 107 年現金及約當現金增加所致。
2. 應付款項週轉率增加：係 107 年銷貨成本增加所致。
3. 現金流量允當比率增加：係 107 年營業活動淨現金流量增加所致。
4. 現金再投資比率減少：係 107 年支付股利增加所致。

註：係追溯調整盈餘及資本公積轉增資後之股數計算。

財務分析計算公式：

1. 財務結構

- (1) 負債占資產比率 = 負債總額 / 資產總額。
- (2) 長期資金占不動產、廠房及設備比率 = (權益總額 + 非流動負債) / 不動產、廠房及設備淨額。

2. 償債能力

- (1) 流動比率 = 流動資產 / 流動負債。
- (2) 速動比率 = (流動資產 - 存貨 - 預付費用) / 流動負債。
- (3) 利息保障倍數 = 所得稅及利息費用前純益 / 本期利息支出。

3. 經營能力

- (1) 應收款項 (包括應收帳款與因營業而產生之應收票據) 週轉率 = 銷貨淨額 / 各期平均應收款項 (包括應收帳款與因營業而產生之應收票據) 餘額。
- (2) 平均收現日數 = 365 / 應收款項週轉率。
- (3) 存貨週轉率 = 銷貨成本 / 平均存貨額。
- (4) 應付款項 (包括應付帳款與因營業而產生之應付票據) 週轉率 = 銷貨成本 / 各期平均應付款項 (包括應付帳款與因營業而產生之應付票據) 餘額。
- (5) 平均銷貨日數 = 365 / 存貨週轉率。
- (6) 不動產、廠房及設備週轉率 = 銷貨淨額 / 平均不動產、廠房及設備淨額。
- (7) 總資產週轉率 = 銷貨淨額 / 平均資產總額。

4. 獲利能力

- (1) 資產報酬率 = [稅後損益 + 利息費用 × (1 - 稅率)] / 平均資產總額。
- (2) 權益報酬率 = 稅後損益 / 平均權益總額。
- (3) 純益率 = 稅後損益 / 銷貨淨額。
- (4) 每股盈餘 = (歸屬於母公司業主之損益 - 特別股股利) / 加權平均已發行股數。

5. 現金流量

- (1) 現金流量比率 = 營業活動淨現金流量 / 流動負債。
- (2) 淨現金流量允當比率 = 最近五年度營業活動淨現金流量 / 最近五年度 (資本支出 + 存貨增加額 + 現金股利)。
- (3) 現金再投資比率 = (營業活動淨現金流量 - 現金股利) / (不動產、廠房及設備毛額 + 長期投資 + 其他非流動資產 + 營運資金)。

6. 槓桿度：

- (1) 營運槓桿度 = (營業收入淨額 - 變動營業成本及費用) / 營業利益。
- (2) 財務槓桿度 = 營業利益 / (營業利益 - 利息費用)。

三、最近年度財務報告之審計委員會審查報告

審計委員會查核 107 年度決算表冊報告書

茲 准

董事會造送本公司 107 年度營業報告書、財務報表及盈餘分派等議案，其中財務報表業經委任勤業眾信聯合會計師事務所戴信維、范有偉會計師查核完竣，並出具查核報告。

上述營業報告書、財務報表及盈餘分派等議案經本審計委員會查核完竣，認為尚無不合，爰依照證券交易法第 14 條之 4 及公司法第 219 條之規定，繕具報告，敬請 鑒核。

此 致

本公司 108 年度股東常會

審計委員會召集人：鄭憲誌



中 華 民 國 1 0 8 年 3 月 1 9 日

四、公司及其關係企業發生財務週轉困難情事：無。

五、最近年度合併財務報告及會計師查核報告

(完整版財務報表請詳年報附冊或查詢公開資訊觀測站 <http://mops.twse.com.tw/>)

會計師查核報告

東聯化學股份有限公司 公鑒：

查核意見

東聯化學股份有限公司及其子公司民國 107 年及 106 年 12 月 31 日之合併資產負債表，暨民國 107 年及 106 年 1 月 1 日至 12 月 31 日之合併綜合損益表、合併權益變動表、合併現金流量表，以及合併財務報表附註（包括重大會計政策彙總），業經本會計師查核竣事。

依本會計師之意見，上開合併財務報表在所有重大方面係依照證券發行人財務報告編製準則及經金融監督管理委員會認可並發布生效之國際財務報導準則、國際會計準則、解釋及解釋公告編製，足以允當表達東聯化學股份有限公司及其子公司民國 107 年及 106 年 12 月 31 日之合併財務狀況，暨民國 107 年及 106 年 1 月 1 日至 12 月 31 日之合併財務績效及合併現金流量。

查核意見之基礎

本會計師係依照會計師查核簽證財務報表規則及一般公認審計準則執行查核工作。本會計師於該等準則下之責任將於會計師查核合併財務報表之責任段進一步說明。本會計師所隸屬事務所受獨立性規範之人員已依會計師職業道德規範，與東聯化學股份有限公司及其子公司保持超然獨立，並履行該規範之其他責任。本會計師相信已取得足夠及適切之查核證據，以作為表示查核意見之基礎。

關鍵查核事項

關鍵查核事項係指依本會計師之專業判斷，對東聯化學股份有限公司及其子公司民國 107 年度合併財務報表之查核最為重要之事項。該等事項已於查核合併財務報表整體及形成查核意見之過程中予以因應，本會計師並不對該等事項單獨表示意見。

茲對東聯化學股份有限公司及其子公司民國 107 年度合併財務報表之關鍵查核事項敘明如下：

不動產、廠房及設備之減損

截至民國 107 年 12 月 31 日止，合併資產負債表之不動產、廠房及設備為 15,063,737 仟元，東聯化學股份有限公司及其子公司於每一資產負債表日應評估是否有任何跡象顯示有形資產可能已減損。若有任一減損跡象存在，則需估計該資產之可回收金額。倘無法估計個別資產之可回收金額，則公司估計該資產所屬現金產生單位之可回收金額。因上述有形資產金額佔資產總額 41%，且對可回收金額之計算涉及諸多假設及估計，其方法將直接影響減損損失認列之金額，是以為一關鍵查核事項。

因應之查核程序

本會計師對於上述事項預計執行之主要查核程序如下：

1. 執行控制測試以了解公司資產減損評估方法及相關控制制度之設計與執行情形。
2. 獨立檢視公司內外部資訊，了解管理階層針對固定資產進行之減損跡象評估是否合理。若發現有減損跡象，則進行：
 - (1) 取得公司自行評估之依各現金產生單位之資產減損評估表；
 - (2) 評估並諮詢本事務所內部專家，資產減損評估表中所使用之假設，包括現金產生單位區分、現金流量預測及折現率等是否適當。

其他事項

東聯化學股份有限公司業已編製民國 107 及 106 年度之個體財務報表，並經本會計師出具無保留意見之查核報告在案，備供參考。

管理階層與治理單位對合併財務報表之責任

管理階層之責任係依照證券發行人財務報告編製準則及經金融監督管理委員會認可並發布生效之國際財務報導準則、國際會計準則、解釋及解釋公告編製允當表達之合併財務報表，且維持與合併財務報表編製有關之必要內部控制，以確保合併財務報表未存有導因於舞弊或錯誤之重大不實表達。

於編製合併財務報表時，管理階層之責任亦包括評估東聯化學股份有限公司及其子公司繼續經營之能力、相關事項之揭露，以及繼續經營會計基礎之採用，除非管理階層意圖清算東聯化學股份有限公司及其子公司或停止營業，或除清算或停業外別無實際可行之其他方案。

東聯化學股份有限公司及其子公司之治理單位（含審計委員會）負有監督財務報導流程之責任。

會計師查核合併財務報表之責任

本會計師查核合併財務報表之目的，係對合併財務報表整體是否存有導因於舞弊或錯誤之重大不實表達取得合理確信，並出具查核報告。合理確信係高度確信，惟依照一般公認審計準則執行之查核工作無法保證必能偵出合併財務報表存有之重大不實表達。不實表達可能導因於舞弊或錯誤。如不實表達之個別金額或彙總數可合理預期將影響合併財務報表使用者所作之經濟決策，則被認為具有重大性。

本會計師依照一般公認審計準則查核時，運用專業判斷並保持專業上之懷疑。本會計師亦執行下列工作：

1. 辨認並評估合併財務報表導因於舞弊或錯誤之重大不實表達風險；對所評估之風險設計及執行適當之因應對策；並取得足夠及適切之查核證據以作為查核意見之基礎。因舞弊可能涉及共謀、偽造、故意遺漏、不實聲明或逾越內部控制，故未偵出導因於舞弊之重大不實表達之風險高於導因於錯誤者。
2. 對與查核攸關之內部控制取得必要之瞭解，以設計當時情況下適當之查核程序，惟其目的非對東聯化學股份有限公司及其子公司內部控制之有效性表示意見。
3. 評估管理階層所採用會計政策之適當性，及其所作會計估計與相關揭露之合理性。
4. 依據所取得之查核證據，對管理階層採用繼續經營會計基礎之適當性，以及使東聯化學股份有限公司及其子公司繼續經營之能力可能產生重大疑慮之事件或情況是否存在重大不確定性，作出結論。本會計師若認為該等事件或情況存在重大不確定性，則須於查核報告中提醒合併財務報表使用者注意合併財務報表之相關揭露，或於該等揭露係屬不適當時修正查核意見。本會計師之結論係以截至查核報告日所取得之查核證據為基礎。惟未來事件或情況可能導致東聯化學股份有限公司及其子公司不再具有繼續經營之能力。
5. 評估合併財務報表（包括相關附註）之整體表達、結構及內容，以及合併財務報表是否允當表達相關交易及事件。
6. 對於集團內組成個體之財務資訊取得足夠及適切之查核證據，以對合併財務報表表示意見。本會計師負責集團查核案件之指導、監督及執行，並負責形成集團查核意見。

本會計師與治理單位溝通之事項，包括所規劃之查核範圍及時間，以及重大查核發現（包括於查核過程中所辨認之內部控制顯著缺失）。

本會計師亦向治理單位提供本會計師所隸屬事務所受獨立性規範之人員已遵循會計師職業道德規範中有關獨立性之聲明，並與治理單位溝通所有可能被認為會影響會計師獨立性之關係及其他事項（包括相關防護措施）。

本會計師從與治理單位溝通之事項中，決定對東聯化學股份有限公司及其子公司民國 107 年度合併財務報表查核之關鍵查核事項。本會計師於查核報告中敘明該等事項，除非法令不允許公開揭露特定事項，或在極罕見情況下，本會計師決定不於查核報告中溝通特定事項，因可合理預期此溝通所產生之負面影響大於所增進之公眾利益。

勤業眾信聯合會計師事務所

會計師 戴 信 維

戴信維



會計師 范 有 偉

范有偉



證券暨期貨管理委員會核准文號
台財證六字第 0930128050 號

證券暨期貨管理委員會核准文號
台財證六字第 0920123784 號

中 華 民 國 1 0 8 年 3 月 1 9 日

東聯化學股份有限公司及子公司

合併資產負債表

民國 107 年及 106 年 12 月 31 日

單位：新台幣千元

代碼	資	107年12月31日		106年12月31日	
		金額	%	金額	%
	流動資產				
1100	現金及約當現金(附註六及三二)	\$ 1,910,500	5	\$ 1,946,019	6
1110	透過損益按公允價值衡量之金融資產(附註七)	78,069	-	32,240	-
1125	備供出售金融資產(附註十)	-	-	68,711	-
1150	應收票據淨額(附註十三)	785,625	2	848,921	2
1170	應收帳款-非關係人淨額(附註十三)	1,162,447	3	1,135,483	3
1180	應收帳款-關係人(附註十三及三二)	70,183	-	167,885	1
1200	其他應收款(附註十三及三二)	61,545	-	66,044	-
130X	存貨(附註十四)	1,630,103	5	2,249,856	6
1412	預付租賃款(附註十九)	12,587	-	11,370	-
1421	預付貸款(附註三二)	326,976	1	600,603	2
1429	其他預付款	201,199	1	343,538	1
1479	其他流動資產(附註二十)	569,124	2	655,082	2
11XX	流動資產總計	6,808,358	19	8,125,752	23
	非流動資產				
1517	透過其他綜合損益按公允價值衡量之金融資產(附註八及三二)	5,307,418	15	-	-
1523	備供出售金融資產(附註十及三二)	-	-	1,098,562	3
1535	按攤銷後成本衡量之金融資產(附註九、三二及三三)	76,968	-	-	-
1543	以成本衡量之金融資產(附註十一及三二)	-	-	3,541,901	10
1546	無活絡市場之債務工具投資(附註十二、三二及三三)	-	-	75,976	-
1550	採用權益法之投資(附註十六及三二)	2,188,879	6	2,231,770	6
1600	不動產、廠房及設備(附註十七)	15,063,737	41	15,651,631	43
1740	未完工程及待驗設備(附註十七)	934,934	3	1,080,678	3
1760	投資性不動產(附註十八)	1,991,654	5	1,991,736	6
1801	無形資產	22,811	-	24,642	-
1840	遞延所得稅資產(附註二七)	346,643	1	417,907	1
1985	長期預付租賃款(附註十九)	393,617	1	410,543	1
1990	其他非流動資產(附註二十及三二)	3,263,201	9	1,300,760	4
15XX	非流動資產總計	29,589,862	81	27,826,106	77
1XXX	資產總計	\$ 36,398,220	100	\$ 35,951,858	100

代碼	負債及權益				
	流動負債				
2100	短期借款(附註二一及三二)	\$ 5,305,133	15	\$ 5,093,292	14
2110	應付短期票券	300,000	1	232,000	1
2170	應付帳款-非關係人	2,908,964	8	2,417,470	7
2180	應付帳款-關係人(附註三二)	1,990	-	10,113	-
2200	其他應付款-非關係人(附註二二)	667,978	2	567,228	2
2220	其他應付款-關係人(附註三二)	109,877	-	205,587	-
2230	本期所得稅負債(附註二七)	216,602	1	345,937	1
2320	一年內到期長期負債(附註二一)	-	-	400,796	1
2399	其他流動負債(附註二三)	170,423	-	331,948	1
21XX	流動負債總計	9,680,967	27	9,604,371	27
	非流動負債				
2540	長期借款(附註二一及三三)	7,013,325	19	7,386,230	20
2570	遞延所得稅負債(附註二七)	675,374	2	626,171	2
2630	遞延收入	115,177	-	126,186	-
2640	淨確定福利負債(附註二四)	250,160	1	284,915	1
2645	存入保證金	30,878	-	26,554	-
2670	其他非流動負債(附註二三)	44,624	-	-	-
25XX	非流動負債總計	8,129,538	22	8,450,056	23
2XXX	負債總計	17,810,505	49	18,054,427	50
	歸屬於本公司業主之權益(附註二五)				
	股本				
3110	普通股股本	8,857,031	24	8,857,031	25
3200	資本公積	765,359	2	741,291	2
	保留盈餘				
3310	法定盈餘公積	2,150,280	6	1,976,898	6
3320	特別盈餘公積	1,911,129	5	1,911,129	5
3350	未分配盈餘	2,246,662	6	1,733,818	5
3300	保留盈餘總計	6,308,071	17	5,621,845	16
	其他權益				
3410	國外營運機構財務報表換算之兌換差額	(290,555)	(1)	(200,949)	(1)
3420	透過其他綜合損益按公允價值衡量之金融資產未實現損益	(484,926)	(1)	-	-
3425	備供出售金融資產未實現損益	-	-	(22,321)	-
3400	其他權益總計	(775,481)	(2)	(223,270)	(1)
3500	庫藏股票	(187,798)	-	(187,798)	(1)
36XX	非控制權益	3,620,533	10	3,088,332	9
3XXX	權益總計	18,587,715	51	17,897,431	50
	負債與權益總計	\$ 36,398,220	100	\$ 35,951,858	100

後附之附註係本合併財務報告之一部分。

(請參閱動業眾信聯合會計師事務所民國 108 年 3 月 19 日查核報告)

董事長：



經理人：



會計主管：



東聯化學股份有限公司及子公司
 合併綜合損益表

民國 107 年及 106 年 1 月 1 日至 12 月 31 日

單位：新台幣仟元，惟
 每股盈餘為元

代碼	107 年度		106 年度	
	金 額	%	金 額	%
營業收入				
4100	\$ 32,098,169	100	\$ 28,875,576	100
4800	17,648	-	44,234	-
4000	<u>32,115,817</u>	<u>100</u>	<u>28,919,810</u>	<u>100</u>
5110	<u>27,817,014</u>	<u>87</u>	<u>24,475,255</u>	<u>85</u>
5900	<u>4,298,803</u>	<u>13</u>	<u>4,444,555</u>	<u>15</u>
營業費用（附註二六及三二）				
6100	544,834	2	469,717	2
6200	283,003	1	328,513	1
6300	172,538	-	144,604	-
6450	(213)	-	-	-
6000	<u>1,000,162</u>	<u>3</u>	<u>942,834</u>	<u>3</u>
6900	<u>3,298,641</u>	<u>10</u>	<u>3,501,721</u>	<u>12</u>
營業外收入及支出				
7100	54,571	-	20,933	-
7110	42,909	-	34,595	-
7130	43,656	-	42,664	-
7190	118,237	-	121,567	-
7225	19,103	-	171,350	1
7230	(15,007)	-	59,802	-
7235	(6,255)	-	2,053	-
7590	(167,934)	-	(155,537)	(1)
7510	(368,038)	(1)	(344,240)	(1)
7770	<u>160,132</u>	<u>1</u>	<u>(397,616)</u>	<u>(1)</u>
7000	<u>(118,626)</u>	<u>-</u>	<u>(444,429)</u>	<u>(2)</u>
7900	3,180,015	10	3,057,292	10

(接次頁)

(承前頁)

代碼	107 年度		106 年度	
	金額	%	金額	%
7950 所得稅費用(附註二七)	\$ 792,957	2	\$ 661,116	2
8200 本年度淨利	2,387,058	8	2,396,176	8
其他綜合損益				
8310 不重分類至損益之項目：				
8316 透過其他綜合損益按公允價值衡量之權益工具投資未實現評價損益	175,698	1	-	-
8311 確定福利計畫之再衡量數	8,655	-	(18,716)	-
8349 與不重分類之項目相關之所得稅	2,659	-	3,182	-
8320 採用權益法認列之關聯企業其他綜合損益之份額	-	-	(57)	-
8360 後續可能重分類至損益之項目：				
8361 國外營運機構財務報表換算之兌換差額	(117,766)	(1)	(91,513)	-
8362 備供出售金融資產未實現損益	-	-	(137,609)	(1)
8370 採用權益法認列之關聯企業之其他綜合損益之份額	(39,362)	-	(39,204)	-
8300 本年度稅後其他綜合損益	29,884	-	(283,917)	(1)
8500 本年度綜合損益總額	\$ 2,416,942	8	\$ 2,112,259	7
淨利歸屬於：				
8610 本公司業主	\$ 1,750,724	6	\$ 1,749,409	6
8620 非控制權益	\$ 636,334	2	\$ 646,767	2
綜合損益總額歸屬於：				
8710 本公司業主	\$ 1,848,130	6	\$ 1,508,935	5
8720 非控制權益	\$ 568,812	2	\$ 603,324	2
每股盈餘(附註二八)				
9750 基本	\$ 2.01		\$ 2.01	
9850 稀釋	\$ 2.00		\$ 2.00	

後附之附註係本合併財務報告之一部分。

(請參閱勤業眾信聯合會計師事務所民國 108 年 3 月 19 日查核報告)

董事長：



經理人：



會計主管：




東聯化學股份有限公司及子公司

合併權益變動表

民國 107 年及 106 年 1 月 1 日至 12 月 31 日

單位：新台幣千元



代碼	歸屬於本公司業主之權益												
	股本	資本公積	庫藏股票	法定盈餘公積	特別盈餘公積	未分配盈餘 (待彌補虧損)	國外營運機構 財務報表換算 之兌換差額	透過其他綜合 損益按公允 價值衡量之 金融資產 未實現損益	備供出售 金融資產 未實現損益	庫藏股票	非控制權益	權益總額	
A1	106 年 1 月 1 日餘額	\$ 8,857,031	\$ 647,908	\$ 267,773	\$ 2,457,931	\$ 1,911,129	(\$ 481,033)	(\$ 113,675)	\$ -	\$ 115,288	(\$ 187,798)	\$ 2,485,008	\$ 15,959,562
B13	法定盈餘公積彌補虧損	-	-	-	(481,033)	481,033	-	-	-	-	-	-	-
C13	資本公積配發現金股利	-	(177,141)	-	-	-	-	-	-	-	-	-	(177,141)
D1	106 年度淨利	-	-	-	-	1,749,409	-	-	-	-	-	646,767	2,396,176
D3	106 年度稅後其他綜合損益	-	-	-	-	(15,591)	(87,274)	-	(137,609)	-	(43,443)	(283,917)	
D5	106 年度綜合損益總額	-	-	-	-	1,733,818	(87,274)	-	(137,609)	-	603,324	2,112,259	
M1	發放予子公司股利調整資本公積	-	-	2,751	-	-	-	-	-	-	-	-	2,751
Z1	106 年 12 月 31 日餘額	8,857,031	470,767	270,524	1,976,898	1,911,129	1,733,818	(200,949)	(22,321)	(187,798)	3,088,332	17,897,431	
A3	追溯適用及追溯重編之影響數	-	-	-	-	474,168	-	(660,624)	22,321	-	-	(164,135)	
B1	提列法定盈餘公積	-	-	-	173,382	(173,382)	-	-	-	-	-	-	
B5	本公司股東現金股利	-	-	-	-	(1,549,980)	-	-	-	-	-	(1,549,980)	
D1	107 年度淨利	-	-	-	-	1,750,724	-	-	-	-	636,334	2,387,058	
D3	107 年度稅後其他綜合損益	-	-	-	-	11,314	(89,606)	175,698	-	-	(67,522)	29,884	
D5	107 年度綜合損益總額	-	-	-	-	1,762,038	(89,606)	175,698	-	-	568,812	2,416,942	
O1	子公司發放現金股利予非控制權益	-	-	-	-	-	-	-	-	-	(36,611)	(36,611)	
M1	發放予子公司股利調整資本公積	-	-	24,068	-	-	-	-	-	-	-	24,068	
Z1	107 年 12 月 31 日餘額	\$ 8,857,031	\$ 470,767	\$ 294,592	\$ 2,150,280	\$ 1,911,129	\$ 2,246,662	(\$ 290,555)	(\$ 484,926)	\$ -	(\$ 187,798)	\$ 3,620,533	\$ 18,587,715

後附之附註係本合併財務報告之一部分。

(請參閱勤業眾信聯合會計師事務所民國 108 年 3 月 19 日查核報告)

董事長：



經理人：



會計主管：



東聯化學股份有限公司及子公司

合併現金流量表

民國 107 年及 106 年 1 月 1 日至 12 月 31 日

單位：新台幣仟元

代 碼		107 年 度	106 年 度
	營業活動之現金流量		
A10000	本年度稅前淨利	\$ 3,180,015	\$ 3,057,292
A20010	收益費損項目		
A20100	折舊費用	1,064,578	1,020,487
A20200	攤銷費用	18,621	18,282
A20300	預期信用減損迴轉利益	(213)	-
A20300	呆帳迴轉利益	-	(217)
A20400	透過損益按公允價值衡量之金融資產淨損失(利益)	6,255	(2,053)
A20900	利息費用	368,038	344,240
A21200	利息收入	(54,571)	(20,933)
A21300	股利收入	(43,656)	(42,664)
A22300	採用權益法認列之關聯企業損益之份額	(160,132)	397,616
A22500	處分不動產、廠房及設備(利益)損失	(193)	8,532
A23100	處分投資利益	(19,103)	(194,580)
A23700	存貨跌價損失(回升利益)	18,377	(6,480)
A24100	未實現外幣兌換利益	(37,911)	(78,230)
A29900	預付租賃款攤銷	9,743	10,043
A30000	營業資產及負債之淨變動數		
A31110	持有供交易之金融資產	-	11,366
A31115	透過損益按公允價值衡量之金融資產	16,627	-
A31130	應收票據	63,297	(418,754)
A31150	應收帳款—非關係人	(26,752)	(142,583)
A31160	應收帳款—關係人	97,702	15,678
A31180	其他應收款	1,692	(7,171)
A31200	存 貨	601,534	(436,269)
A31230	預付款項	(243,167)	(589,023)
A31240	其他流動資產	85,958	651,312
A32130	應付票據	-	(1,000)
A32150	應付帳款—非關係人	491,494	1,074,915
A32160	應付帳款—關係人	(8,123)	(5,400)
A32180	其他應付款	33,527	207,764
A32230	其他流動負債	(161,525)	(20,395)
A32240	淨確定福利負債	(26,100)	(17,805)
A32250	遞延收入	(8,982)	(8,874)
A32990	其他非流動負債增加	44,624	-
A33000	營運產生之現金流入	5,311,654	4,825,096
A33100	收取之利息	54,808	26,663
A33300	支付之利息	(380,272)	(355,668)
A33500	支付之所得稅	(766,576)	(235,288)
AAAA	營業活動之淨現金流入	4,219,614	4,260,803

(接次頁)

(承前頁)

代 碼		107 年 度	106 年 度
	投資活動之現金流量		
B00010	取得透過其他綜合損益按公允價值衡量之金融資產	(\$ 670,392)	\$ -
B00030	透過其他綜合損益按公允價值衡量之金融資產減資退 回股款	15,000	-
B00040	取得按攤銷後成本衡量之金融資產	(22,498)	-
B00050	處分按攤銷後成本衡量之金融資產	21,676	-
B00400	出售備供出售金融資產價款	-	613,336
B00600	取得無活絡市場之債務工具投資	-	(53,143)
B00700	出售無活絡市場之債務工具投資	-	47,370
B01200	取得以成本衡量之金融資產	-	(360,174)
B01400	以成本衡量之金融資產減資退回股款	-	40,000
B01800	取得採用權益法之投資	-	(512,074)
B01900	處分採用權益法之投資價款	180,257	-
B02700	購置不動產、廠房及設備	(194,586)	(9,656)
B02800	處分不動產、廠房及設備價款	7,695	1,540
B04500	購置無形資產	(693)	(327)
B06700	其他非流動資產增加	(1,316,118)	(418,933)
B07100	未完工程及待驗設備增加	(331,708)	(870,600)
B07300	其他預付款項增加	(1,441)	-
B09900	收取其他現金股利	43,656	42,664
BBBB	投資活動之淨現金流出	(2,269,152)	(1,479,997)
	籌資活動之現金流量		
C00100	短期借款增加(減少)	294,521	(1,145,925)
C00500	應付短期票券增加	68,000	232,000
C01600	舉借長期借款	4,087,638	2,288,494
C01700	償還長期借款	(4,867,178)	(3,429,894)
C03000	存入保證金增加(減少)	4,324	(19,257)
C04500	支付本公司業主股利	(1,525,912)	(174,390)
C05800	支付非控制權益現金股利	(36,611)	-
CCCC	籌資活動之淨現金流出	(1,975,218)	(2,248,972)
DDDD	匯率變動對現金及約當現金之影響	(10,763)	(31,527)
EEEE	本年度現金及約當現金(減少)增加數	(35,519)	500,307
E00100	年初現金及約當現金餘額	1,946,019	1,445,712
E00200	年底現金及約當現金餘額	\$ 1,910,500	\$ 1,946,019

後附之附註係本合併財務報告之一部分。

(請參閱勤業眾信聯合會計師事務所民國 108 年 3 月 19 日查核報告)

董事長：



經理人：



會計主管：



東聯化學股份有限公司及子公司

合併財務報表附註

民國 107 年及 106 年 1 月 1 日至 12 月 31 日

(除另註明外，金額以新台幣仟元為單位)

一、公司沿革

本公司係於 64 年 12 月成立，主要經營業務包括製造及買賣乙二醇、二乙二醇、環氧乙烷、氣氧、液氧、氣氮、液氮、液氫、壓縮空氣、乙醇胺、碳酸乙烯酯、聚乙二醇、脂肪醇聚氧乙烯醚及聚乙二醇單甲醚等產品。

本公司股票自 76 年 10 月 21 日起在臺灣證券交易所上市買賣。

本合併財務報告係以本公司之功能性貨幣新台幣表達。

二、通過財務報告之日期及程序

本合併財務報告於 108 年 3 月 19 日經董事會通過。

三、新發布及修訂準則及解釋之適用

- (一) 首次適用修正後之證券發行人財務報告編製準則及金融監督管理委員會（以下稱「金管會」）認可並發布生效之國際財務報導準則（IFRS）、國際會計準則（IAS）、解釋（IFRIC）及解釋公告（SIC）（以下稱「IFRSs」）

除下列說明外，適用修正後之證券發行人財務報告編製準則及金管會認可並發布生效之 IFRSs 將不致造成合併公司會計政策之重大變動：

1. IFRS 9「金融工具」及相關修正

IFRS 9「金融工具」取代 IAS 39「金融工具：認列與衡量」，並配套修正 IFRS 7「金融工具：揭露」等其他準則。IFRS 9 之新規定涵蓋金融資產之分類、衡量與減損及一般避險會計，相關會計政策請參閱附註四。

金融資產之分類、衡量與減損

合併公司依據 107 年 1 月 1 日所存在之事實及情況，於該日評估已存在金融資產之分類予以追溯調整，並選擇不予重編比較期間。於 107 年 1 月 1 日，各類別金融資產依 IAS 39 及 IFRS 9 所決定之衡量種類及帳面金額及其變動情形彙總如下：

金融資產類別	衡 量 種 類		帳 面 金 額		說 明
	IAS 39	IFRS 9	IAS 39	IFRS 9	
現金及約當現金	放款及應收款	按攤銷後成本衡量	\$ 1,946,019	\$ 1,946,019	-
股票投資	持有供交易金融資產	強制透過損益按公允價值衡量	32,240	32,240	-
	備供出售金融資產	透過其他綜合損益按公允價值衡量之權益工具投資	1,098,562	1,098,562	(1)
	以成本衡量之金融資產	透過其他綜合損益按公允價值衡量之權益工具投資	3,541,901	3,377,766	(1)
基金受益憑證	備供出售金融資產	強制透過損益按公允價值衡量	68,711	68,711	(2)
原始到期日超過 3 個月之定期存款	放款及應收款	按攤銷後成本衡量	75,976	75,976	(3)
應收票據、應收帳款及其他應收款	放款及應收款	按攤銷後成本衡量	2,218,333	2,218,333	(4)

	107年1月1日	重 分 類 再 衡 量		107年1月1日	107年1月1日	107年1月1日	說 明
	帳 面 金 額 (IAS 39)			帳 面 金 額 (IFRS 9)	保 留 盈 餘 影 響 數	其 他 權 益 影 響 數	
透過損益按公允價值衡量之金融資產	\$ 32,240	\$ -	\$ -	\$ 32,240	\$ -	\$ -	-
加：自備供出售金融資產 (IAS 39) 重分類	-	68,711	-	68,711	(11,369)	11,369	(2)
減：強制重分類	32,240	68,711	-	100,951	(11,369)	11,369	
透過其他綜合損益按公允價值衡量之金融資產－權益工具	-	-	-	-	-	-	-
加：自以成本衡量之金融資產 (IAS 39) 重分類	-	3,541,901	(164,135)	3,377,766	485,537	(649,672)	(1)
加：自備供出售金融資產 (IAS 39) 重分類	-	1,098,562	-	1,098,562	-	-	(1)
	-	4,640,463	(164,135)	4,476,328	485,537	(649,672)	
按攤銷後成本衡量之金融資產	-	-	-	-	-	-	-
加：自無活絡市場之債務工具投資 (IAS 39) 重分類	-	75,976	-	75,976	-	-	(3)
	-	75,976	-	75,976	-	-	
合 計	\$ 32,240	\$ 4,785,150	(\$ 164,135)	\$ 4,653,255	\$ 474,168	(\$ 638,303)	

(1) 原依 IAS 39 分類為備供出售金融資產之股票投資，因非持有供交易，合併公司選擇全數依 IFRS 9 指定為透過其他綜合損益按公允價值衡量，並將相關其他權益－備供出售金融資產未實現損失 10,952 仟元重分類為其他權益－透過其他綜合損益按公允價值衡量之金融資產未實現損益。

其中原依 IAS 39 以成本衡量之未上市(櫃)股票投資，依 IFRS 9 分類為透過其他綜合損益按公允價值衡量，並應按公允價值再衡量，因而 107 年 1 月 1 日之透過其他綜合損益按公允價值衡量之金融資產及其他權益－透過其他綜合損益按公允價值衡量之金融資產未實現損益分別調整減少 164,135 仟元。

合併公司原依 IAS 39 已認列以成本衡量之股票投資減損損失並累積於保留盈餘。因該等股票依 IFRS 9 指定為透過其他綜合損益按公允價值衡量而不再評估減損，因而 107 年 1 月 1 日之其他權益－透過其他綜合損益按公允價值衡量之金融資產未實現損益及保留盈餘之帳面金額分別調整減少及增加 485,537 仟元。

- (2) 基金受益憑證原依 IAS 39 分類為備供出售金融資產。因其現金流量並非完全為支付本金及流通在外本金金額之利息，且非屬權益工具，故依 IFRS 9 強制分類為透過損益按公允價值衡量。因追溯適用，107 年 1 月 1 日之其他權益－備供出售金融資產未實現損益調整增加 11,369 仟元，保留盈餘調整減少 11,369 仟元。
- (3) 原依 IAS 39 分類為無活絡市場之債務工具投資並按攤銷後成本衡量之債券投資，其原始認列時之合約現金流量完全為支付本金及流通在外本金金額之利息，且依 107 年 1 月 1 日所存在之事實及情況評估經營模式係收取合約現金流量，依 IFRS 9 分類為按攤銷後成本衡量，並評估預期信用損失。
- (4) 應收票據、應收帳款及其他應收款原依 IAS 39 分類為放款及應收款，依 IFRS 9 則分類為按攤銷後成本衡量之金融資產，並評估預期信用損失。

2. IFRS 15「客戶合約之收入」及相關修正

IFRS 15 係規範來自客戶合約之收入認列原則，該準則將取代 IAS 18「收入」、IAS 11「建造合約」及相關解釋。相關會計政策請參閱附註四。

收入認列金額、已收及應收金額之淨結果係認列為合約資產（負債）。適用 IFRS 15 前，依 IAS 18 處理之合約係於認列收入時認列應收款或預收收入之減少，故將 107 年 1 月 1 日重編前金額之其他流動負債 252,563 仟元重分類至合約負債。

(二) 108 年適用之證券發行人財務報告編製準則及金管會認可之 IFRSs

<u>新發布 / 修正 / 修訂準則及解釋</u>	<u>IASB 發布之生效日(註1)</u>
「2015-2017 週期之年度改善」	2019 年 1 月 1 日
IFRS 9 之修正「具負補償之提前還款特性」	2019 年 1 月 1 日 (註 2)
IFRS 16「租賃」	2019 年 1 月 1 日
IAS 19 之修正「計畫修正、縮減或清償」	2019 年 1 月 1 日 (註 3)
IAS 28 之修正「對關聯企業及合資之長期權益」	2019 年 1 月 1 日
IFRIC 23「所得稅務處理之不確定性」	2019 年 1 月 1 日

註 1：除另註明外，上述新發布 / 修正 / 修訂準則或解釋係於各該日期以後開始之年度期間生效。

註 2：金管會允許合併公司得選擇提前於 107 年 1 月 1 日適用此項修正。

註 3：2019 年 1 月 1 日以後發生之計畫修正、縮減或清償適用此項修正。

IFRS 16「租賃」

IFRS 16 規範租賃協議之辨認與出租人及承租人會計處理，該準則將取代 IAS 17「租賃」及 IFRIC 4「決定一項安排是否包含租賃」等相關解釋。

租賃定義

首次適用 IFRS 16 時，合併公司將選擇僅就 108 年 1 月 1 日以後簽訂（或變動）之合約依 IFRS 16 評估是否係屬（或包含）租賃，目前已依 IAS 17 及 IFRIC 4 辨認為租賃之合約將不予重新評估並將依 IFRS 16 之過渡規定處理。

合併公司為承租人

首次適用 IFRS 16 時，除低價值標的資產租賃及短期租賃選擇按直線基礎認列費用外，其他租賃將於合併資產負債表認列使用權資產及租賃負債。合併綜合損益表將分別表達使用權資產之折舊費用及租賃負債按有效利息法所產生之利息費用。於合併現金流量表中，償付租賃負債之本金金額將表達為籌資活動，支付利息部分將列為營業活動。適用 IFRS 16 前，分類為營業租賃之合約係按直線基礎認列費用，為取得中國大陸土地使用權預付之租賃給付係認列於預付租賃款。營業租賃現金流量於合併現金流量表係表達於營業活動及投資活動。

合併公司預計選擇將追溯適用 IFRS 16 之累積影響數調整於 108 年 1 月 1 日保留盈餘，不重編比較資訊。

目前依 IAS 17 以營業租賃處理之協議，於 108 年 1 月 1 日租賃負債之衡量將以剩餘租賃給付按該日承租人之增額借款利率折現，全部使用權資產將以該日之租賃負債金額衡量按前述利率折現並如同於租賃開始日已適用 IFRS 16 之方式衡量。所認列之使用權資產均將適用 IAS 36 評估減損。

合併公司預計將適用下列權宜作法：

1. 對具有合理類似特性之租賃組合使用單一折現率衡量租賃負債。
2. 租賃期間於 108 年 12 月 31 日以前結束之租賃將依短期租賃處理。
3. 不將原始直接成本計入 108 年 1 月 1 日之使用權資產衡量中。
4. 進行租賃負債之衡量時，對諸如租賃期間之決定將使用後見之明。

合併公司為出租人

於過渡時對出租人之租賃將不作任何調整，且自 108 年 1 月 1 日起始適用 IFRS 16。

108年1月1日資產、負債及權益之預計影響

	107年12月31日 帳面金額	首次適用 之調整	108年1月1日 調整後 帳面金額
預付租賃款—流動	\$ 12,587	(\$ 12,587)	\$ -
預付租賃款—非流動	393,617	(393,617)	-
使用權資產	-	438,809	438,809
資產影響數	<u>\$ 406,204</u>	<u>\$ 32,605</u>	<u>\$ 438,809</u>
租賃負債—流動	\$ -	\$ 9,827	\$ 9,827
租賃負債—非流動	-	22,778	22,778
負債影響數	<u>\$ -</u>	<u>\$ 32,605</u>	<u>\$ 32,605</u>
權益影響數		<u>\$ -</u>	

除上述影響外，截至本合併財務報告通過發布日止，合併公司評估其他準則、解釋之修正將不致對財務狀況與財務績效造成重大影響。

(三) 國際會計準則理事會 (IASB) 已發布但尚未經金管會認可並發布生效之 IFRSs

新發布 / 修正 / 修訂準則及解釋	IASB 發布之生效日 (註 1)
IFRS 3 之修正「業務之定義」	2020年1月1日 (註 2)
IFRS 10 及 IAS 28 之修正「投資者與其關聯企業或合資間之資產出售或投入」	未定
IFRS 17「保險合約」	2021年1月1日
IAS 1 及 IAS 8 之修正「重大性之定義」	2020年1月1日 (註 3)

註 1：除另註明外，上述新發布 / 修正 / 修訂準則或解釋係於各該日期以後開始之年度期間生效。

註 2：收購日在年度報導期間開始於 2020 年 1 月 1 日以後之企業合併及於前述日期以後發生之資產取得適用此項修正。

註 3：2020 年 1 月 1 日以後開始之年度期間推延適用此項修正。

截至本合併財務報告通過發布日止，合併公司仍持續評估上述準則、解釋之修正對財務狀況與財務績效之影響，相關影響待評估完成時予以揭露。

四、重大會計政策之彙總說明

(一) 遵循聲明

本合併財務報告係依照證券發行人財務報告編製準則及經金管會認可並發布生效之 IFRSs 編製。

(二) 編製基礎

除按公允價值衡量之金融工具及按確定福利義務現值減計劃資產公允價值認列之淨確定福利負債外，本合併財務報告係依歷史成本基礎編製。

公允價值衡量依照相關輸入值之可觀察程度及重要性分為第 1 等級至第 3 等級：

1. 第 1 等級輸入值：係指於衡量日可取得之相同資產或負債於活絡市場之報價（未經調整）。
2. 第 2 等級輸入值：係指除第 1 等級之報價外，資產或負債直接（亦即價格）或間接（亦即由價格推導而得）之可觀察輸入值。
3. 第 3 等級輸入值：係指資產或負債之不可觀察之輸入值。

(三) 資產與負債區分流動與非流動之標準

流動資產包括：

1. 主要為交易目的而持有之資產；
2. 預期於資產負債表日後 12 個月內實現之資產；及
3. 現金及約當現金（但不包括於資產負債表日後逾 12 個月用以交換或清償負債而受到限制者）。

流動負債包括：

1. 主要為交易目的而持有之負債；
2. 於資產負債表日後 12 個月內到期清償之負債（即使於資產負債表日後至通過發布財務報告前已完成長期性之再融資或重新安排付款協議，亦屬流動負債），以及
3. 不能無條件將清償期限遞延至資產負債表日後至少 12 個月之負債。

非屬上述流動資產或流動負債者，係分類為非流動資產或非流動負債。

(四) 合併基礎

本合併財務報告係包含本公司及由本公司所控制個體（子公司）之財務報告。子公司之財務報告已予調整，以使其會計政策與合併公司之會計政策一致。於編製合併財務報告時，各個體間之交易、帳戶餘額、收益及費損已全數予以銷除。子公司之綜合損益總額係歸屬至本公司業主及非控制權益，即使非控制權益因而成為虧損餘額。

子公司明細、持股比率及營業項目，參閱附註十五、附表八及九。

(五) 外 幣

各個體編製財務報告時，以個體功能性貨幣以外之貨幣（外幣）交易者，依交易日匯率換算為功能性貨幣記錄。

外幣貨幣性項目於每一資產負債表日以收盤匯率換算。因交割貨幣性項目或換算貨幣性項目產生之兌換差額，於發生當年度認列於損益。

以公允價值衡量之外幣非貨幣性項目係以決定公允價值當日之匯率換算，所產生之兌換差額列為當年度損益，惟屬公允價值變動認列於其他綜合損益者，其產生之兌換差額列於其他綜合損益。

以歷史成本衡量之外幣非貨幣性項目係以交易日之匯率換算，不再重新換算。

於編製合併財務報告時，國外營運機構（包含營運所在國家或使用之貨幣與本公司不同之子公司及關聯企業）之資產及負債以每一資產負債表日匯率換算為新台幣。收益及費損項目係以當年度平均匯率換算，所產生之兌換差額列於其他綜合損益（並分別歸屬予本公司業主及非控制權益）。

(六) 存 貨

存貨包括原物料、在製品及製成品。存貨係以成本與淨變現價值孰低衡量，比較成本與淨變現價值時除同類別存貨外係以個別項目為基礎。淨變現價值係指在正常情況下之估計售價減除至完工尚

需投入之估計成本及完成出售所需之估計成本後之餘額。存貨成本之計算係採加權平均法。

(七) 投資關聯企業

關聯企業係指合併公司具有重大影響，但非屬子公司之企業。

合併公司對投資關聯企業係採用權益法。

權益法下，投資關聯企業原始依成本認列，取得日後帳面金額係隨合併公司所享有之關聯企業損益及其他綜合損益份額與利潤分配而增減。此外，針對關聯企業權益之變動係按持股比例認列。

當合併公司對關聯企業損失份額等於或超過其在該關聯企業之權益時，即停止認列進一步之損失。合併公司僅於發生法定義務、推定義務或已代關聯企業支付款項之範圍內，認列額外損失及負債。

合併公司於評估減損時，係將投資之整體帳面金額（含商譽）視為單一資產比較可回收金額與帳面金額，進行減損測試，所認列之減損損失不分攤至構成投資帳面金額組成部分之任何資產，包括商譽。減損損失之任何迴轉，於該投資之可回收金額後續增加之範圍內予以認列。

合併公司自其投資不再為關聯企業之日停止採用權益法，其對原關聯企業之保留權益以公允價值衡量，該公允價值及處分價款與停止採用權益法當日之投資帳面金額之差額，列入當年度損益。此外，於其他綜合損益中所認列與該關聯企業有關之所有金額，其會計處理之基礎係與關聯企業若直接處分相關資產或負債所必須遵循之基礎相同。

合併公司與關聯企業之逆流、順流及側流交易所產生之損益，僅在與合併公司對關聯企業權益無關之範圍內，認列於合併財務報告。

(八) 不動產、廠房及設備

不動產、廠房及設備係以成本認列，後續以成本減除累計折舊及累計減損損失後之金額衡量。

建造中之不動產、廠房及設備係以成本減除累計減損損失後之金額認列。成本包括專業服務費用及符合資本化條件之借款成本。

該等資產於完工並達預期使用狀態時，分類至不動產、廠房及設備之適當類別並開始提列折舊。

不動產、廠房及設備於耐用年限內按直線基礎，對每一重大部分單獨提列折舊。合併公司至少於每一年度結束日對估計耐用年限、殘值及折舊方法進行檢視，並推延適用會計估計變動之影響。

不動產、廠房及設備除列時，淨處分價款與該資產帳面金額間之差額係認列於損益。

(九) 投資性不動產

投資性不動產係為賺取租金或資本增值或兩者兼具而持有之不動產。投資性不動產亦包括目前尚未決定未來用途所持有之土地。

投資性不動產原始以成本（包括交易成本）衡量，後續以成本減除累計折舊及累計減損損失後之金額衡量。投資性不動產採直線基礎提列折舊。

投資性不動產除列時，淨處分價款與該資產帳面金額間之差額係認列於損益。

(十) 無形資產

單獨取得之有限耐用年限無形資產原始以成本衡量，後續係以成本減除累計攤銷及累計減損損失後之金額衡量。無形資產於耐用年限內按直線基礎進行攤銷，並且至少於每一年度結束日對估計耐用年限、殘值及攤銷方法進行檢視，並推延適用會計估計變動之影響。

無形資產除列時，淨處分價款與該資產帳面金額間之差額係認列於當年度損益。

(十一) 有形及無形資產之減損

合併公司於每一資產負債表日評估是否有任何跡象顯示有形及無形資產可能已減損。若有任一減損跡象存在，則估計該資產之可回收金額。倘無法估計個別資產之可回收金額，合併公司估計該資產所屬現金產生單位之可回收金額。共用資產係依合理一致基礎分攤至個別現金產生單位。

可回收金額為公允價值減出售成本與其使用價值之較高者。個別資產或現金產生單位之可回收金額若低於其帳面金額時，將該資產或現金產生單位之帳面金額調減至其可回收金額，減損損失係認列於損益。

當減損損失於後續迴轉時，該資產或現金產生單位之帳面金額調增至修訂後之可回收金額，惟增加後之帳面金額以不超過該資產或現金產生單位若未於以前年度認列減損損失時所決定之帳面金額（減除攤銷或折舊）。減損損失之迴轉係認列於損益。

(十二) 金融工具

金融資產與金融負債於合併公司成為該工具合約條款之一方時認列於合併資產負債表。

原始認列金融資產與金融負債時，若金融資產或金融負債非屬透過損益按公允價值衡量者，係按公允價值加計直接可歸屬於取得或發行金融資產或金融負債之交易成本衡量。直接可歸屬於取得或發行透過損益按公允價值衡量之金融資產或金融負債之交易成本，則立即認列為損益。

1. 金融資產

金融資產之慣例交易係採交易日會計認列及除列。

(1) 衡量種類

107年

合併公司所持有之金融資產種類為透過損益按公允價值衡量之金融資產、按攤銷後成本衡量之金融資產與透過其他綜合損益按公允價值衡量之權益工具投資。

A. 透過損益按公允價值衡量之金融資產

透過損益按公允價值衡量之金融資產包括強制透過損益按公允價值衡量。強制透過損益按公允價值衡量之金融資產包括合併公司未指定透過其他綜合損益按公允價值衡量之權益工具投資。

透過損益按公允價值衡量之金融資產係按公允價值衡量，其再衡量產生之利益或損失（包含該金融資產所

產生之任何股利或利息) 係認列於損益。公允價值之決定方式請參閱附註三一。

B. 按攤銷後成本衡量之金融資產

合併公司投資金融資產若同時符合下列兩條件，則分類為按攤銷後成本衡量之金融資產：

- a. 係於某經營模式下持有，該模式之目的係持有金融資產以收取合約現金流量；及
- b. 合約條款產生特定日期之現金流量，該等現金流量完全為支付本金及流通在外本金金額之利息。

按攤銷後成本衡量之金融資產（包括現金及約當現金、按攤銷後成本衡量之應收帳款及其他應收款）於原始認列後，係以有效利息法決定之總帳面金額減除任何減損損失之攤銷後成本衡量，任何外幣兌換損益則認列於損益。

除下列兩種情況外，利息收入係以有效利率乘以金融資產總帳面金額計算：

- a. 購入或創始之信用減損金融資產，利息收入係以信用調整後有效利率乘以金融資產攤銷後成本計算。
- b. 非屬購入或創始之信用減損，但後續變成信用減損之金融資產，應自信用減損後之次一報導期間起以有效利率乘以金融資產攤銷後成本計算利息收入。

約當現金包括自取得日起 3 個月內、高度流動性、可隨時轉換成定額現金且價值變動風險甚小之定期存款及附買回票券，係用於滿足短期現金承諾。

C. 透過其他綜合損益按公允價值衡量之權益工具投資

合併公司於原始認列時，可作一不可撤銷之選擇，將非持有供交易且非企業合併收購者所認列或有對價之權益工具投資，指定透過其他綜合損益按公允價值衡量。

透過其他綜合損益按公允價值衡量之權益工具投資係按公允價值衡量，後續公允價值變動列報於其他綜合

損益，並累計於其他權益中。於投資處分時，累積損益直接移轉至保留盈餘，並不重分類為損益。

透過其他綜合損益按公允價值衡量之權益工具投資之股利於合併公司收款之權利確立時認列於損益中，除非該股利明顯代表部分投資成本之回收。

106 年

合併公司所持有之金融資產種類為透過損益按公允價值衡量之金融資產、備供出售金融資產與放款及應收款。

A. 透過損益按公允價值衡量之金融資產

透過損益按公允價值衡量之金融資產係持有供交易之金融資產。

透過損益按公允價值衡量之金融資產係按公允價值衡量，其再衡量產生之利益或損失（包含該金融資產所產生之任何股利或利息）係認列於損益。

B. 備供出售金融資產

備供出售金融資產係非衍生金融資產被指定為備供出售，或未被分類為放款及應收款、持有至到期日投資或透過損益按公允價值衡量之金融資產。

備供出售金融資產係按公允價值衡量，備供出售貨幣性金融資產帳面金額之變動中屬外幣兌換損益與以有效利息法計算之利息收入，以及備供出售權益投資之股利，係認列於損益。其餘備供出售金融資產帳面金額之變動係認列於其他綜合損益，於投資處分或確定減損時重分類為損益。

備供出售權益投資之股利於合併公司收款之權利確立時認列。

備供出售金融資產若屬無活絡市場公開報價且公允價值無法可靠衡量之權益工具投資，及與此種無報價權益工具連結且須以交付該等權益工具交割之衍生工具，後續係以成本減除減損損失後之金額衡量，並單獨列為

「以成本衡量之金融資產」。該等金融資產於後續能可靠衡量公允價值時，係按公允價值再衡量，其帳面金額與公允價值間之差額認列於其他綜合損益，若有減損時，則認列於損益。

C.放款及應收款

放款及應收款（包括應收票據及帳款、現金及約當現金、其他應收款及無活絡市場之債務工具投資）係採用有效利息法按攤銷後成本減除減損損失後之金額衡量，惟短期應收帳款之利息認列不具重大性之情況除外。

約當現金包括自取得日起 3 個月內、高度流動性、可隨時轉換成定額現金且價值變動風險甚小之定期存款及附買回票券，係用於滿足短期現金承諾。

(2) 金融資產之減損

107 年

合併公司於每一資產負債表日按預期信用損失評估按攤銷後成本衡量之金融資產（含應收帳款）之減損損失。

應收帳款均按存續期間預期信用損失認列備抵損失。其他金融資產係先評估自原始認列後信用風險是否顯著增加，若未顯著增加，則按 12 個月預期信用損失認列備抵損失，若已顯著增加，則按存續期間預期信用損失認列備抵損失。

預期信用損失係以發生違約之風險作為權重之加權平均信用損失。12 個月預期信用損失係代表金融工具於報導日後 12 個月內可能違約事項所產生之預期信用損失，存續期間預期信用損失則代表金融工具於預期存續期間所有可能違約事項產生之預期信用損失。

所有金融資產之減損損失係藉由備抵帳戶調降其帳面金額，惟透過其他綜合損益按公允價值衡量之債務工具投資之備抵損失係認列於其他綜合損益，並不減少其帳面金額。

106 年

除透過損益按公允價值衡量之金融資產外，合併公司係於每一資產負債表日評估其他金融資產是否有減損客觀證據，當有客觀證據顯示，因金融資產原始認列後發生之單一或多項事項，致使金融資產之估計未來現金流量受損失者，該金融資產即已發生減損。

按攤銷後成本列報之金融資產，如應收票據及帳款，該資產若經個別評估未有客觀減損證據，另再集體評估減損。應收款集體存在之客觀減損證據可能包含合併公司過去收款經驗、集體超過平均授信期間之延遲付款增加情況，以及與應收款拖欠有關之可觀察全國性或區域性經濟情勢變化。

按攤銷後成本列報之金融資產之減損損失金額係該資產帳面金額與估計未來現金流量按該金融資產原始有效利率折現之現值間之差額。

按攤銷後成本列報之金融資產於後續期間減損損失金額減少，且經客觀判斷該減少與認列減損後發生之事項有關，則先前認列之減損損失直接或藉由調整備抵帳戶予以迴轉認列於損益，惟該迴轉不得使金融資產帳面金額超過若未認列減損情況下於迴轉日應有之攤銷後成本。

當備供出售權益投資之公允價值低於成本且發生大幅或持久性下跌時，係為客觀減損證據。

當備供出售金融資產發生減損時，原先已認列於其他綜合損益之累計損失金額將重分類至損益。

備供出售權益工具投資已認列於損益之減損損失不得透過損益迴轉。任何認列減損損失後之公允價值回升金額係認列於其他綜合損益。備供出售債務工具之公允價值若於後續期間增加，而該增加能客觀地連結至減損損失認列於損益後發生之事項，則減損損失予以迴轉並認列於損益。

以成本衡量之金融資產之減損損失金額係該資產帳面金額與估計未來現金流量按類似金融資產之現時市場報酬率折現之現值間之差額。此種減損損失於後續期間不得迴轉。

所有金融資產之減損損失係直接自金融資產之帳面金額中扣除，惟應收票據及帳款係藉由備抵帳戶調降其帳面金額。當判斷應收票據及帳款無法收回時，係沖銷備抵帳戶。原先已沖銷而後續收回之款項則貸記備抵帳戶。除因應收票據及帳款無法收回而沖銷備抵帳戶外，備抵帳戶帳面金額之變動認列於損益。

(3) 金融資產之除列

合併公司僅於對來自金融資產現金流量之合約權利失效，或已移轉金融資產且該資產所有權之幾乎所有風險及報酬已移轉予其他企業時，始將金融資產除列。

於 106 年（含）以前，於一金融資產整體除列時，其帳面金額與所收取對價加計已認列於其他綜合損益之任何累計利益或損失之總和間之差額係認列於損益。自 107 年起，於一按攤銷後成本衡量之金融資產整體除列時，其帳面金額與所收取對價間之差額係認列於損益。於一透過其他綜合損益按公允價值衡量之權益工具投資整體除列時，累積損益直接移轉至保留盈餘，並不重分類為損益。

2. 金融負債

(1) 後續衡量

金融負債係以有效利息法按攤銷後成本衡量。

(2) 金融負債之除列

除列金融負債時，其帳面金額與所支付對價（包含任何所移轉之非現金資產或承擔之負債）間之差額認列為損益。

(十三) 收入認列

107 年

合併公司於客戶合約辨認履約義務後，將交易價格分攤至各履約義務，並於滿足各履約義務時認列收入。

移轉商品或勞務與收取對價之時間間隔在 1 年以內之合約，其重大財務組成部分不予調整交易價格。

當另一方參與提供商品或勞務予客戶時，若合併公司於移轉特定商品或勞務予客戶前控制該商品或勞務則合併公司為主理人，係按總額認列收入；反之合併公司若為代理人，則按淨額認列收入。由於一特定商品或勞務係屬可區分之單一商品或勞務，合併公司應對合約中特定商品或勞務逐一判斷其為主理人或代理人。

若有下列情況之一，合併公司為主理人：

1. 商品或其他資產移轉予客戶前，合併公司先自另一方取得該商品或資產之控制；或
2. 合併公司控制由另一方提供勞務之權利，以具有主導該方代合併公司提供勞務予客戶之能力；或
3. 合併公司向另一方取得商品或勞務之控制，用以與其他商品或勞務結合，以提供特定之商品或勞務予客戶。

用以協助判斷合併公司於移轉特定商品或勞務予客戶前是否控制該商品或勞務之指標包含（但不限於）：

1. 合併公司對完成提供特定商品或勞務之承諾負有主要責任。
2. 合併公司於特定商品或勞務移轉予客戶之前後承擔存貨風險。
3. 合併公司具有訂定價格之裁量權。

106 年

收入係按已收或應收對價之公允價值衡量，並扣除估計之客戶退貨、折扣及其他類似之折讓。銷貨退回係依據以往經驗及其他攸關因素合理估計未來之退貨金額提列。

1. 商品之銷售

銷售商品係於下列條件完全滿足時認列收入：

- (1) 合併公司已將商品所有權之重大風險及報酬移轉予買方；

- (2) 合併公司對於已經出售之商品既不持續參與管理，亦未維持有效控制；
- (3) 收入金額能可靠衡量；
- (4) 與交易有關之經濟效益很有可能流入合併公司；及
- (5) 與交易有關之已發生或將發生之成本能可靠衡量。

2. 股利收入及利息收入

投資所產生之股利收入係於股東收款之權利確立時認列，惟前提係與交易有關之經濟效益很有可能流入合併公司，且收入金額能可靠衡量。

金融資產之利息收入係於經濟效益很有可能流入合併公司，且收入金額能可靠衡量時認列。利息收入係依時間之經過按流通在外本金與所適用之有效利率採應計基礎認列。

(十四) 租賃

營業租賃之租賃收益或給付係按直線基礎於相關租賃期間內認列為收益或費用。

(十五) 借款成本

直接可歸屬於取得、建造或生產符合要件之資產之借款成本，係作為該資產成本之一部分，直到該資產達到預定使用或出售狀態之幾乎所有必要活動已完成為止。

特定借款如於符合要件之資本支出發生前進行暫時投資而賺取之投資收入，係自符合資本化條件之借款成本中減除。

除上述外，所有其他借款成本係於發生時認列為損益。

(十六) 政府補助

政府補助僅於可合理確信合併公司將遵循政府補助所附加之條件，且將可收到該項補助時，始予以認列。

政府補助係於其意圖補償之相關成本於合併公司認列為費用之期間內，按有系統之基礎認列於損益。以合併公司應購買、建造或其他方式取得非流動資產為條件之政府補助係認列為遞延收入，並以合理且有系統之基礎於相關資產耐用年限期間轉列損益。

(十七) 員工福利

1. 短期員工福利

短期員工福利相關負債係以換取員工服務而預期支付之非折現金額衡量。

2. 退職後福利

確定提撥退休計畫之退休金係於員工提供服務期間將應提撥之退休金數額認列為費用。

確定福利退休計畫之確定福利成本（含服務成本、淨利息及再衡量數）係採預計單位福利法精算。服務成本（含當期服務成本）及淨確定福利負債（資產）淨利息於發生時認列為員工福利費用。再衡量數（含精算損益及扣除利息後之計畫資產報酬）於發生時認列於其他綜合損益並列入保留盈餘，後續期間不重分類至損益。

淨確定福利負債（資產）係確定福利退休計畫之提撥短絀（剩餘）。淨確定福利資產不得超過從該計畫退還提撥金或可減少未來提撥金之現值。

(十八) 所得稅

所得稅費用係當年度所得稅及遞延所得稅之總和。

1. 當年度所得稅

依我國所得稅法規定計算之未分配盈餘加徵所得稅，係於股東會決議年度認列。

以前年度應付所得稅之調整，列入當年度所得稅。

2. 遞延所得稅

遞延所得稅係依帳載資產及負債帳面金額與計算課稅所得之課稅基礎二者所產生之暫時性差異計算。

遞延所得稅負債一般係就所有應課稅暫時性差異予以認列，而遞延所得稅資產則於很有可能具有課稅所得以供可減除暫時性差異所產生之所得稅抵減使用時認列。

與投資子公司及關聯企業相關之應課稅暫時性差異皆認列遞延所得稅負債，惟合併公司若可控制暫時性差異迴轉之時

點，且該暫時性差異很有可能於可預見之未來不會迴轉者除外。與此類投資有關之可減除暫時性差異，僅於其很有可能具有足夠課稅所得用以實現暫時性差異，且於可預見之未來預期將迴轉的範圍內，予以認列遞延所得稅資產。

遞延所得稅資產之帳面金額於每一資產負債表日予以重新檢視，並針對已不再很有可能具有足夠之課稅所得以供其回收所有或部分資產者，調減帳面金額。原未認列為遞延所得稅資產者，亦於每一資產負債表日予以重新檢視，並在未來很有可能產生課稅所得以供其回收所有或部分資產者，調增帳面金額。

遞延所得稅資產及負債係以預期負債清償或資產實現當年度之稅率衡量，該稅率係以資產負債表日已立法或已實質性立法之稅率及稅法為基礎。遞延所得稅負債及資產之衡量係反映合併公司於資產負債表日預期回收或清償其資產及負債帳面金額之方式所產生之租稅後果。

3. 當年度及遞延所得稅

當年度及遞延所得稅係認列於損益，惟與認列於其他綜合損益或直接計入權益之項目相關之當年度及遞延所得稅係分別認列於其他綜合損益或直接計入權益。

五、重大會計判斷、估計及假設不確定性之主要來源

合併公司於採用會計政策時，對於不易自其他來源取得相關資訊者，管理階層必須基於歷史經驗及其他攸關之因素作出相關之判斷、估計及假設。實際結果可能與估計有所不同。

管理階層將對估計與基本假設持續檢視。若估計之修正僅影響當年度，則於修正當年度認列；若會計估計之修正同時影響當年度及未來期間，則於修正當年度及未來期間認列。

不動產、廠房及設備減損評估

資產減損評估過程中，合併公司需依賴主觀判斷並依據資產使用模式及行業特性，決定特定資產群組是否有減損情事，任何由於經濟狀況之變遷或公司策略所帶來的估計改變均可能在未來造成重大減損。

六、現金及約當現金

	<u>107年12月31日</u>	<u>106年12月31日</u>
庫存現金及週轉金	\$ 110	\$ 116
銀行支票及活期存款	1,755,024	1,885,504
約當現金		
原始到期日在3個月以內之		
銀行定期存款	13,426	46,399
附買回票券	<u>141,940</u>	<u>14,000</u>
	<u>\$ 1,910,500</u>	<u>\$ 1,946,019</u>

銀行存款於資產負債表日之市場利率區間如下：

	<u>107年12月31日</u>	<u>106年12月31日</u>
銀行存款	0.01%~1.8%	0.01%~1.8%
附買回票券	0.33%~0.45%	0.28%

七、透過損益按公允價值衡量之金融資產

	<u>107年12月31日</u>	<u>106年12月31日</u>
持有供交易		
非衍生金融資產		
— 國內上市(櫃)股票	\$ -	<u>\$ 32,240</u>
強制透過損益按公允價值衡量		
— 國內上市(櫃)股票	\$ 14,480	\$ -
— 國內基金受益憑證	<u>63,589</u>	-
	<u>\$ 78,069</u>	<u>\$ -</u>

八、透過其他綜合損益按公允價值衡量之金融資產—107年

權益工具投資

	<u>107年12月31日</u>
<u>非流動</u>	
國內投資	
上市(櫃)股票	\$ 1,272,070
未上市(櫃)股票	<u>4,035,348</u>
	<u>\$ 5,307,418</u>

合併公司投資國內上市及未上市(櫃)股票非為短期獲利之操作模式。管理階層認為若將該等投資之短期公允價值波動列入損益，與前述投資規劃並不一致，因此選擇指定該等投資為透過其他綜合損益按公允價值衡量。該等投資原依 IAS 39 係分類為備供出售金融資產及

以成本衡量之金融資產，其重分類及 106 年資訊，請參閱附註三、附註四、附註十及附註十一。

九、按攤銷後成本衡量之金融資產－107 年

107年12月31日

非流動

國內投資

質押定存單

\$ 76,968

截至 107 年 12 月 31 日止，質押定存單利率區間為年利率 0.6%~1.4%。合併公司評估上述金融資產之預期信用風險不高，且原始認列後信用風險均未增加。此類存款原依 IAS 39 分類為無活絡市場之債務工具投資，其重分類及 106 年資訊，請參閱附註三、附註四及附註十二。

按攤銷後成本衡量之金融資產質押資訊，參閱附註三三。

十、備供出售金融資產－106 年

106年12月31日

國內投資

－上市（櫃）股票

\$ 1,098,562

－基金受益憑證

68,711

\$ 1,167,273

流動

\$ 68,711

非流動

1,098,562

\$ 1,167,273

十一、以成本衡量之金融資產－106 年

106年12月31日

國內未上市（櫃）普通股

\$ 3,541,901

依金融資產衡量種類區分

備供出售金融資產

\$ 3,541,901

合併公司所持有之上述未上市（櫃）股票投資，於資產負債表日係按成本減除減損損失衡量，因其公允價值合理估計數之區間重大且無法合理評估各種估計之機率，致合併公司管理階層認為其公允價值無法可靠衡量。

十二、無活絡市場之債務工具投資－106年

	106年12月31日
質押定期存單	<u>\$ 75,976</u>

無活絡市場之債務工具投資質押之資訊，請參閱附註三三。

十三、應收票據、應收帳款及其他應收款

	107年12月31日	106年12月31日
應收票據	\$ 786,293	\$ 849,590
減：備抵損失	(668)	(669)
	<u>\$ 785,625</u>	<u>\$ 848,921</u>
<u>應收帳款</u>		
按攤銷後成本衡量		
總帳面金額	\$ 1,238,067	\$ 1,309,017
減：備抵損失	(5,437)	(5,649)
	<u>\$ 1,232,630</u>	<u>\$ 1,303,368</u>
<u>其他應收款</u>		
應收退稅款	\$ 32,055	\$ 34,458
應收利息	948	1,374
其他	28,542	30,212
	<u>\$ 61,545</u>	<u>\$ 66,044</u>

107年度

合併公司採用 IFRS 9 之簡化作法按存續期間預期信用損失認列應收票據及帳款之備抵損失。存續期間預期信用損失係考量客戶過去違約紀錄與現時財務狀況、產業經濟情勢，並同時考量 GDP 預測及產業展望訂定預期信用損失率。

合併公司應收票據及帳款之備抵損失如下：

107年12月31日

	0 ~ 60 天	61 ~ 90 天	91 ~ 120 天	121 ~ 150 天	合 計
總帳面金額	\$ 2,002,626	\$ 17,070	\$ 3,704	\$ 960	\$ 2,024,360
備抵損失（存續期間預期信用損失）	(668)	(773)	(3,704)	(960)	(6,105)
攤銷後成本	<u>\$ 2,001,958</u>	<u>\$ 16,297</u>	<u>\$ -</u>	<u>\$ -</u>	<u>\$ 2,018,255</u>

以上係以立帳日為基礎之帳齡分析。

應收票據及帳款備抵損失之變動資訊如下：

	<u>107年度</u>
年初餘額 (IAS 39)	\$ 6,318
追溯適用 IFRS 9 調整數	<u>-</u>
年初餘額 (IFRS 9)	6,318
減：本年度迴轉減損損失	(<u>213</u>)
年底餘額	<u>\$ 6,105</u>

106 年度

於資產負債表日已逾期但合併公司尚未認列備抵呆帳之應收帳款，因其信用品質並未重大改變，合併公司管理階層認為仍可回收其金額，合併公司對該等應收帳款並未持有任何擔保品或其他信用增強保障。

應收帳款之帳齡分析如下：

	<u>106年12月31日</u>
60 天以下	\$ 1,287,084
61 至 90 天	14,803
91 至 120 天	6,856
121 至 150 天	<u>274</u>
合 計	<u>\$ 1,309,017</u>

以上係以立帳日為基準進行之帳齡分析。

已逾期但未減損應收帳款之帳齡分析如下：

	<u>106年12月31日</u>
逾期 60 天以下	\$ 21,659
逾期 61 至 90 天	<u>274</u>
合 計	<u>\$ 21,933</u>

以上係以立帳日為基準進行之帳齡分析。

應收票據及應收帳款之備抵呆帳變動資訊如下：

	<u>群組評估減損損失</u>
106 年 1 月 1 日餘額	\$ 6,535
減：本年度迴轉呆帳費用	(<u>217</u>)
106 年 12 月 31 日餘額	<u>\$ 6,318</u>

十四、存 貨

	107年12月31日	106年12月31日
製成品	\$ 1,119,503	\$ 1,507,872
在製品	27,027	19,639
原物料	483,573	722,345
	<u>\$ 1,630,103</u>	<u>\$ 2,249,856</u>

107 及 106 年度與存貨相關之銷貨成本分別為 27,817,014 仟元及 24,475,255 仟元。107 及 106 年度銷貨成本分別包括存貨跌價損失 18,377 仟元及回升利益 6,480 仟元，存貨淨變現價值回升係因該存貨於特定市場之銷售價格上揚所致。

十五、子 公 司

(一) 列入合併財務報告之子公司

本合併財務報告編製主體如下：

投資公司名稱	子 公 司 名 稱	業 務 性 質	所 持 股 權 百 分 比		說 明
			107年 12月31日	106年 12月31日	
本公司	東富投資股份有限公司(東富投資公司)	投資業	100%	100%	-
本公司	Pacific Petrochemical (Holding) Ltd. (PPL)	投資業	100%	100%	-
本公司	OUCG (Bermuda) Holding Ltd. (OUCG (Bermuda))	投資業	100%	100%	-
OUCG (Bermuda)	亞東石化(揚州)有限公司	乙醇胺及脂肪醇聚氧 乙烯醚等之產銷業 務	100%	100%	-
PPL	遠東聯石化(揚州)有限公 司(遠東聯石化公司)	乙二醇、二乙二醇、三 乙二醇及環氧乙烷 之產銷業務	50%	50%	註
PPL	通達氣體工業(揚州)有限 公司(通達氣體公司)	氧氣、氮氣、液氧、液 氮、液氫之產銷業 務；乙烯倉儲經營	50%	50%	註

註：為具重大非控制權益之子公司。

(二) 未列入合併財務報告之子公司：無。

(三) 具重大非控制權益之子公司資訊

子 公 司 名 稱	主 要 營 業 場 所	非 控 制 權 益 所 持 股 權 及 表 決 權 比 例	
		107年12月31日	106年12月31日
遠東聯石化公司	中國揚州市	50%	50%
通達氣體公司	中國揚州市	50%	50%

子 公 司 名 稱	分配予非控制權益之損益		非 控 制 權 益	
	107年度	106年度	107年12月31日	106年12月31日
遠東聯石化公司	\$ 531,519	\$ 523,291	\$ 2,468,119	\$ 2,007,256
通達氣體公司	104,815	123,476	1,152,414	1,081,076
合 計	<u>\$ 636,334</u>	<u>\$ 646,767</u>	<u>\$ 3,620,533</u>	<u>\$ 3,088,332</u>

以下各子公司之彙總性財務資訊係以公司間交易銷除前之金額

編製：

遠東聯石化公司

	107年12月31日	106年12月31日
流動資產	\$ 3,511,520	\$ 4,979,174
非流動資產	8,774,631	7,023,638
流動負債	(7,317,836)	(7,285,849)
非流動負債	(32,078)	(702,451)
權 益	<u>\$ 4,936,237</u>	<u>\$ 4,014,512</u>
權益歸屬於：		
本公司業主	\$ 2,468,118	\$ 2,007,256
非控制權益	<u>2,468,119</u>	<u>2,007,256</u>
	<u>\$ 4,936,237</u>	<u>\$ 4,014,512</u>
	107年度	106年度
營業收入	<u>\$ 16,591,829</u>	<u>\$ 15,039,482</u>
本年度淨利及綜合損益總額	<u>\$ 1,063,038</u>	<u>\$ 1,046,582</u>
淨利歸屬於：		
本公司業主	\$ 531,519	\$ 523,291
側流交易之已實現利益	326	326
本公司投資帳面金額	<u>\$ 531,845</u>	<u>\$ 523,617</u>
非控制權益	<u>\$ 531,519</u>	<u>\$ 523,291</u>
現金流量		
營業活動	\$ 634,290	\$ 2,786,528
投資活動	(254,153)	(207,523)
籌資活動	(985,346)	(1,699,983)
淨現金流(出)入	<u>(\$ 605,209)</u>	<u>\$ 879,022</u>

通達氣體公司

	107年12月31日	106年12月31日
流動資產	\$ 519,709	\$ 412,868
非流動資產	1,934,589	2,064,581
流動負債	(147,263)	(313,050)
非流動負債	(2,207)	(2,247)
權益	<u>\$ 2,304,828</u>	<u>\$ 2,162,152</u>
權益歸屬於：		
本公司業主	\$ 1,152,414	\$ 1,081,076
非控制權益	<u>1,152,414</u>	<u>1,081,076</u>
	<u>\$ 2,304,828</u>	<u>\$ 2,162,152</u>
	107年度	106年度
營業收入	<u>\$ 1,014,885</u>	<u>\$ 1,038,185</u>
本年度淨利及綜合損益總額	<u>\$ 209,630</u>	<u>\$ 246,952</u>
淨利歸屬於：		
本公司業主	\$ 104,815	\$ 123,476
非控制權益	<u>104,815</u>	<u>123,476</u>
	<u>\$ 209,630</u>	<u>\$ 246,952</u>
現金流量		
營業活動	\$ 298,806	\$ 385,073
投資活動	(8,225)	(19,293)
籌資活動	(208,492)	(406,147)
淨現金流入(出)	<u>\$ 82,089</u>	<u>(\$ 40,367)</u>

十六、採用權益法之投資

投資關聯企業

	107年12月31日	106年12月31日
具重大性之關聯企業		
亞東石化(上海)有限公司	\$ 2,039,984	\$ 1,811,865
個別不重大之關聯企業		
揚州化工產業園區華煦供熱有限公司	148,895	258,751
亞東創新發展股份有限公司	-	151,781
國光石化科技股份有限公司	-	9,373
	<u>\$ 2,188,879</u>	<u>\$ 2,231,770</u>

基於未來營運策略需求，合併公司於 107 年 3 月以 170,747 仟元處分亞東創新發展股份有限公司全數股權，並認列處分投資利益 18,966 仟元。另國光石化科技股份有限公司已於 107 年 4 月清算完成，合併公司取得退回股款 9,510 仟元，並認列處分投資利益 137 仟元。

(一) 具重大性之關聯企業

公 司 名 稱	業 務 性 質	主要營業場所	所持股權及表決權比例	
			107年 12月31日	106年 12月31日
亞東石化(上海)有限公司	純對苯二甲酸之產銷業務	中國上海市	39%	39%

採用權益法之關聯企業之損益及其他綜合損益份額，係依據各關聯企業同期間經會計師查核之財務報告認列。

以下彙總性財務資訊係以各關聯企業 IFRSs 合併財務報告為基礎編製，並已反映採權益法時所作之調整。

亞東石化(上海)有限公司

	107年12月31日	106年12月31日
流動資產	\$ 3,909,031	\$ 4,772,635
非流動資產	6,372,907	6,424,125
流動負債	(4,571,543)	(6,076,622)
權 益	<u>\$ 5,710,395</u>	<u>\$ 5,120,138</u>
合併公司持股比例	39%	39%
合併公司享有之權益	\$ 2,206,913	\$ 1,978,794
廉價購買利益	(166,929)	(166,929)
投資帳面金額	<u>\$ 2,039,984</u>	<u>\$ 1,811,865</u>
	107年度	106年度
營業收入	<u>\$ 19,414,759</u>	<u>\$ 13,133,263</u>
本年度綜合損益總額	<u>\$ 692,105</u>	<u>(\$ 828,760)</u>

(二) 個別不重大之關聯企業彙總資訊

	107年度	106年度
合併公司享有之份額		
本年度淨損	(\$107,348)	(\$ 77,322)
其他綜合損益	-	(57)
綜合損益總額	<u>(\$107,348)</u>	<u>(\$ 77,379)</u>

107 及 106 年度採用權益法之關聯企業之損益及其他綜合損益份額，係依據各關聯企業同期間經會計師查核之財務報告認列。

十七、不動產、廠房及設備與未完工程及待驗設備

	土	地	土地改良物	房屋及建築	機器設備	其他設備	未完工程及待驗設備	合 計
<u>成 本</u>								
106年1月1日餘額	\$ 1,591,461	\$ 320,689	\$ 1,786,256	\$24,183,760	\$ 646,524	\$ 1,219,534	\$29,748,224	
增 添	-	-	471	7,708	1,477	576,139	585,795	
處 分	-	-	-	(15,155)	(6,277)	-	(21,432)	
淨兌換差額	-	-	(23,689)	(189,618)	(1,701)	(12,986)	(227,994)	
科目間移轉	-	-	43,090	577,981	54,149	(702,009)	(26,789)	
106年12月31日餘額	<u>\$ 1,591,461</u>	<u>\$ 320,689</u>	<u>\$ 1,806,128</u>	<u>\$24,564,676</u>	<u>\$ 694,172</u>	<u>\$ 1,080,678</u>	<u>\$30,057,804</u>	
<u>累計折舊</u>								
106年1月1日餘額	\$ -	\$ 304,693	\$ 462,780	\$11,031,920	\$ 528,621	\$ -	\$12,328,014	
處 分	-	-	-	(5,355)	(6,005)	-	(11,360)	
折舊費用	-	3,662	59,758	920,618	36,366	-	1,020,404	
淨兌換差額	-	-	(1,709)	(8,690)	(1,164)	-	(11,563)	
106年12月31日餘額	<u>\$ -</u>	<u>\$ 308,355</u>	<u>\$ 520,829</u>	<u>\$11,938,493</u>	<u>\$ 557,818</u>	<u>\$ -</u>	<u>\$13,325,495</u>	
106年12月31日淨額	<u>\$ 1,591,461</u>	<u>\$ 12,334</u>	<u>\$ 1,285,299</u>	<u>\$12,626,183</u>	<u>\$ 136,354</u>	<u>\$ 1,080,678</u>	<u>\$16,732,309</u>	
<u>成 本</u>								
107年1月1日餘額	\$ 1,591,461	\$ 320,689	\$ 1,806,128	\$24,564,676	\$ 694,172	\$ 1,080,678	\$30,057,804	
增 添	-	-	1,078	18,052	8,420	482,491	510,041	
處 分	-	-	-	(159,437)	(10,042)	-	(169,479)	
淨兌換差額	-	-	(21,827)	(173,198)	(2,108)	(3,627)	(200,760)	
科目間移轉	-	-	51,645	497,113	72,309	(624,608)	(3,541)	
107年12月31日餘額	<u>\$ 1,591,461</u>	<u>\$ 320,689</u>	<u>\$ 1,837,024</u>	<u>\$24,747,206</u>	<u>\$ 762,751</u>	<u>\$ 934,934</u>	<u>\$30,194,065</u>	
<u>累計折舊</u>								
107年1月1日餘額	\$ -	\$ 308,355	\$ 520,829	\$11,938,493	\$ 557,818	\$ -	\$13,325,495	
處 分	-	-	-	(151,935)	(10,042)	-	(161,977)	
折舊費用	-	1,968	62,144	960,075	40,309	-	1,064,496	
淨兌換差額	-	-	(3,137)	(28,036)	(1,447)	-	(32,620)	
107年12月31日餘額	<u>\$ -</u>	<u>\$ 310,323</u>	<u>\$ 579,836</u>	<u>\$12,718,597</u>	<u>\$ 586,638</u>	<u>\$ -</u>	<u>\$14,195,394</u>	
107年12月31日淨額	<u>\$ 1,591,461</u>	<u>\$ 10,366</u>	<u>\$ 1,257,188</u>	<u>\$12,028,609</u>	<u>\$ 176,113</u>	<u>\$ 934,934</u>	<u>\$15,998,671</u>	

折舊費用係以直線基礎按下列耐用年數計提折舊：

土地改良物	7至25年
房屋及建築	6至60年
機器設備	2至20年
其他設備	3至20年

十八、投資性不動產

成 本

107年及106年12月31日餘額 \$ 2,023,323

	累 計 折 舊	累 計 減 損	合 計
<u>累計折舊及減損</u>			
106年1月1日餘額	\$ 24,991	\$ 6,513	\$ 31,504
折舊費用	83	-	83
106年12月31日餘額	<u>\$ 25,074</u>	<u>\$ 6,513</u>	<u>\$ 31,587</u>

(接次頁)

(承前頁)

	累 計 折 舊	累 計 減 損	合 計
107年1月1日餘額	\$ 25,074	\$ 6,513	\$ 31,587
折舊費用	<u>82</u>	<u>-</u>	<u>82</u>
107年12月31日餘額	<u>\$ 25,156</u>	<u>\$ 6,513</u>	<u>\$ 31,669</u>

投資性不動產之土地改良係以直線基礎按 16 年之耐用年限計提折舊。

投資性不動產於 107 年及 106 年 12 月 31 日公允價值分別為 3,218,796 仟元及 3,134,582 仟元，該公允價值係以非關係人之獨立評價師蔡家和（戴德梁行不動產估價師事務所）於該等日期進行之評價為基礎。

十九、預付租賃款

	107年12月31日	106年12月31日
流 動	\$ 12,587	\$ 11,370
非 流 動	<u>393,617</u>	<u>410,543</u>
	<u>\$406,204</u>	<u>\$421,913</u>

主要係位於中國大陸之土地使用權，合併公司並已取得該土地使用權之證明。

二十、其他資產

	107年12月31日	106年12月31日
銀 觸 媒	\$ 2,203,479	\$ 918,205
預付貨款（附註三二）	659,133	-
物 料	464,901	434,591
進項稅額	266,303	504,045
其 他	<u>238,509</u>	<u>99,001</u>
	<u>\$ 3,832,325</u>	<u>\$ 1,955,842</u>
流 動	\$ 569,124	\$ 655,082
非 流 動	<u>3,263,201</u>	<u>1,300,760</u>
	<u>\$ 3,832,325</u>	<u>\$ 1,955,842</u>

主要係供生產過程中使用之銀觸媒、供工廠設備替換之一般備件、留抵之進項稅額及預付貨款。

二一、借 款

(一) 短期借款

	107年12月31日	106年12月31日
<u>無擔保借款</u>		
信用額度借款	\$ 5,305,133	\$ 3,317,038
關係人借款 (附註三二)	<u>-</u>	<u>1,776,254</u>
	<u>\$ 5,305,133</u>	<u>\$ 5,093,292</u>
利率區間	1.00%~4.57%	1.01%~4.57%

(二) 長期借款

	107年12月31日	106年12月31日
<u>擔保借款 (附註三三)</u>		
長期應付商業本票	\$ <u>-</u>	\$ <u>129,872</u>
<u>無擔保借款</u>		
銀行借款	5,263,937	6,357,573
長期應付商業本票	<u>1,749,388</u>	<u>1,299,581</u>
小 計	<u>7,013,325</u>	<u>7,657,154</u>
減：列為1年內到期部分	<u>-</u>	<u>400,796</u>
長期借款	<u>\$ 7,013,325</u>	<u>\$ 7,386,230</u>
利率區間	0.57%~3.43%	0.44%~5.90%
最後到期日	109年11月	108年10月

二二、其他應付款－非關係人

	107年12月31日	106年12月31日
應付設備款	\$ 109,062	\$ 125,867
應付薪資	108,483	118,381
應付員工及董監事酬勞	49,039	48,256
應付運費	42,357	37,448
應付股利	36,044	33,465
應付利息	20,762	32,996
應付休假給付	18,798	23,759
其 他	<u>283,433</u>	<u>147,056</u>
	<u>\$ 667,978</u>	<u>\$ 567,228</u>

二三、其他負債

	<u>107年12月31日</u>	<u>106年12月31日</u>
合約負債	\$148,159	\$ -
歲修準備	44,624	51,046
預收款項	-	252,563
其他	<u>22,264</u>	<u>28,339</u>
	<u>\$215,047</u>	<u>\$331,948</u>
流動	\$170,423	\$331,948
非流動	<u>44,624</u>	<u>-</u>
	<u>\$215,047</u>	<u>\$331,948</u>

合約負債係預收貨款。

二四、退職後福利計畫

(一) 確定提撥計畫

合併公司中之本公司所適用「勞工退休金條例」之退休金制度，係屬政府管理之確定提撥退休計畫，依員工每月薪資 6% 提撥退休金至勞工保險局之個人專戶。

合併公司於大陸之孫公司員工，係屬大陸政府營運之退休福利計畫成員。該孫公司須提撥薪資成本之特定比例至退休福利計畫，以提供該計畫資金。合併公司對於此政府營運之退休福利計畫之義務僅為提撥特定金額。

子公司東富投資股份有限公司未訂定退休辦法，亦未辦理退休金精算，係因主要員工均由本公司人員兼任。

(二) 確定福利計畫

合併公司中之本公司依我國「勞動基準法」辦理之退休金制度係屬政府管理之確定福利退休計畫。員工退休金之支付，係根據服務年資及核准退休日前 6 個月平均工資計算。本公司按員工每月薪資總額 10% 提撥退休金，交由勞工退休準備金監督委員會以該委員會名義存入台灣銀行之專戶，年度終了前，若估算專戶餘額不足給付次一年度內預估達到退休條件之勞工，次年度 3 月底前將一次提撥其差額。該專戶係委託勞動部勞動基金運用局管理，本公司並無影響投資管理策略之權利。

列入合併資產負債表之確定福利計畫金額如下：

	107年12月31日	106年12月31日
確定福利義務現值	\$ 385,505	\$ 406,208
計畫資產公允價值	(135,345)	(121,293)
淨確定福利負債	<u>\$ 250,160</u>	<u>\$ 284,915</u>

淨確定福利負債變動如下：

	確 定 福 利 義 務 現 值	計 畫 資 產 公 允 價 值	淨 確 定 福 利 負 債
106年1月1日餘額	<u>\$ 406,618</u>	<u>(\$ 122,614)</u>	<u>\$ 284,004</u>
服務成本			
當期服務成本	11,699	-	11,699
利息費用(收入)	<u>5,083</u>	<u>(1,630)</u>	<u>3,453</u>
認列於損益	<u>16,782</u>	<u>(1,630)</u>	<u>15,152</u>
再衡量數			
計畫資產報酬(除包含於 淨利息之金額外)	-	327	327
精算損失—人口統計假設 變動	9,093	-	9,093
精算損失—經驗調整	<u>9,296</u>	-	<u>9,296</u>
認列於其他綜合損益	<u>18,389</u>	<u>327</u>	<u>18,716</u>
雇主提撥	-	(32,957)	(32,957)
福利支付	<u>(35,581)</u>	<u>35,581</u>	<u>-</u>
106年12月31日餘額	<u>\$ 406,208</u>	<u>(\$ 121,293)</u>	<u>\$ 284,915</u>
107年1月1日餘額	<u>\$ 406,208</u>	<u>(\$ 121,293)</u>	<u>\$ 284,915</u>
服務成本			
當期服務成本	11,859	-	11,859
利息費用(收入)	<u>5,078</u>	<u>(1,606)</u>	<u>3,472</u>
認列於損益	<u>16,937</u>	<u>(1,606)</u>	<u>15,331</u>
再衡量數			
計畫資產報酬(除包含於 淨利息之金額外)	-	(3,410)	(3,410)
精算損失—人口統計假設 變動	4,417	-	4,417
精算損失—財務假設變動	4,801	-	4,801
精算利益—經驗調整	<u>(14,463)</u>	-	<u>(14,463)</u>
認列於其他綜合損益	<u>(5,245)</u>	<u>(3,410)</u>	<u>(8,655)</u>
雇主提撥	-	(41,431)	(41,431)
福利支付	<u>(32,395)</u>	<u>32,395</u>	<u>-</u>
107年12月31日餘額	<u>\$ 385,505</u>	<u>(\$ 135,345)</u>	<u>\$ 250,160</u>

本公司因「勞動基準法」之退休金制度暴露於下列風險：

1. 投資風險：勞動部勞動基金運用局透過自行運用及委託經營方式，將勞工退休基金分別投資於國內（外）權益證券與債務證券及銀行存款等標的，惟本公司之計畫資產得分配金額係以不低於當地銀行 2 年定期存款利率計算而得之收益。
2. 利率風險：公司債之利率下降將使確定福利義務現值增加，惟計畫資產之債務投資報酬亦會隨之增加，兩者對淨確定福利負債之影響具有部分抵銷之效果。
3. 薪資風險：確定福利義務現值之計算係參考計畫成員之未來薪資。因此計畫成員薪資之增加將使確定福利義務現值增加。

本公司之確定福利義務現值係由合格精算師進行精算，衡量日之重大假設如下：

	<u>107年12月31日</u>	<u>106年12月31日</u>
折現率	1.13%	1.25%
長期平均調薪率	2.00%	2.00%

若重大精算假設分別發生合理可能之變動，在所有其他假設維持不變之情況下，將使確定福利義務現值增加（減少）之金額如下：

	<u>107年12月31日</u>	<u>106年12月31日</u>
折現率		
增加 0.25%	(\$ 9,600)	(\$ 10,127)
減少 0.25%	<u>\$ 9,984</u>	<u>\$ 10,542</u>
長期平均調薪率		
增加 0.25%	<u>\$ 9,721</u>	<u>\$ 10,279</u>
減少 0.25%	(\$ 9,397)	(\$ 9,926)

由於精算假設可能彼此相關，僅單一假設變動之可能性不大，故上述敏感度分析可能無法反映確定福利義務現值實際變動情形。

	<u>107年12月31日</u>	<u>106年12月31日</u>
預期 1 年內提撥金額	<u>\$ 13,887</u>	<u>\$ 14,363</u>
確定福利義務平均到期期間	11.2年	11.3年

二五、權益

(一) 普通股股本

	107年12月31日	106年12月31日
額定股數(仟股)	<u>1,000,000</u>	<u>1,000,000</u>
額定股本	<u>\$ 10,000,000</u>	<u>\$ 10,000,000</u>
已發行且已收足股款之股數 (仟股)	<u>885,703</u>	<u>885,703</u>
已發行股本	<u>\$ 8,857,031</u>	<u>\$ 8,857,031</u>

額定股本中供發行員工認股權憑證所保留之股本為 10,000 仟股。

(二) 資本公積

	107年12月31日	106年12月31日
<u>得用以彌補虧損、發放現金或撥充股本(註)</u>		
股票發行溢價	\$ 470,767	\$ 470,767
<u>僅得用以彌補虧損</u>		
庫藏股票交易	<u>294,592</u>	<u>270,524</u>
	<u>\$ 765,359</u>	<u>\$ 741,291</u>

註：此類資本公積得用以彌補虧損，或得於公司無虧損時，用以發放現金或撥充股本，惟撥充股本時每年以實收股本之一定比率為限。

(三) 保留盈餘及股利政策

依本公司章程之盈餘分派政策規定，本公司每年決算如有盈餘，於依法繳納營利事業所得稅後，應先彌補歷年虧損，如尚有盈餘，於提列法定盈餘公積 10%，並依法令規定提列特別盈餘公積後，連同上年度累積未分配盈餘，作為可供分配之盈餘，惟得視業務狀況酌予保留一部分後，按全部股份平均分派股東紅利，但遇增加資本時，其當年度新增股份應分派之紅利，依照股東會之決議辦理。本公司章程規定之員工及董事酬勞分派政策，參閱附註二六(三)。

另依據本公司章程規定，股利應參酌所營事業景氣變化之特性，考量各項產品或服務所處生命週期對未來資金之需求與稅制之影響，在維持穩定股利之目標下分派之。股利之發放，除有改善財

務結構及支應轉投資，產能擴充或其他重大資本支出等資金需求外，其現金股利部分不低於當年度股東紅利之 10%。

法定盈餘公積應提撥至其餘額達公司實收股本總額時為止。法定盈餘公積得用以彌補虧損。公司無虧損時，法定盈餘公積超過實收股本總額 25% 之部分除得撥充股本外，尚得以現金分配。

本公司依金管證發字第 1010012865 號函、金管證發字第 1010047490 號函、金管證發字第 1030006415 號及「採用國際財務報導準則 (IFRSs) 後，提列特別盈餘公積之適用疑義問答」等規定提列及迴轉特別盈餘公積。

本公司於 107 年 6 月 8 日及 106 年 6 月 8 日舉行股東常會，分別決議通過 106 年度盈餘分配案及 105 年度虧損撥補案。

本公司股東常會於 106 年 6 月 8 日決議以法定盈餘公積 481,033 仟元彌補虧損並以資本公積 177,141 仟元發放現金。

本公司 107 年 6 月 8 日股東常會決議 106 年度盈餘分配案如下：

	<u>盈餘分配案</u>	<u>每股股利 (元)</u>
法定盈餘公積	\$ 173,382	\$ -
現金股利	1,549,980	1.75

本公司 108 年 3 月 19 日董事會擬議 107 年度盈餘分配案如下：

	<u>盈餘分配案</u>	<u>每股股利 (元)</u>
法定盈餘公積	\$ 175,072	\$ -
現金股利	1,549,980	1.75

有關 107 年度之盈餘分配案，尚待預計於 108 年 6 月 11 日召開之股東常會決議。

(四) 特別盈餘公積

本公司於首次採用 IFRSs 時，帳列未實現重估增值、投資性不動產以公允價值做為認定成本及累積換算調整數轉入保留盈餘之金額分別為 985,545 仟元、787,176 仟元及 138,408 仟元，已予以提列相同數額之特別盈餘公積。

(五) 庫藏股票

子公司於資產負債表日持有本公司股票之相關資訊如下：

子 公 司 名 稱	持 有 股 數 (仟 股)	帳 面 金 額	市 價
<u>107年12月31日</u>			
東富投資股份有限公司	13,754	<u>\$ 354,842</u>	<u>\$ 354,842</u>
<u>106年12月31日</u>			
東富投資股份有限公司	13,754	<u>\$ 435,300</u>	<u>\$ 435,300</u>

本公司持有之庫藏股票，依證券交易法規定不得質押，亦不得享有股利之分派及表決權等權利。子公司持有本公司股票視同庫藏股票處理，除不得參與本公司之現金增資及無表決權外，其餘與一般股東權利相同。

二六、本年度淨利之額外資訊

(一) 利息費用

	107年度	106年度
銀行借款利息	\$ 325,614	\$ 293,866
向關係人借款（附註三二）	42,393	50,345
其他利息費用	<u>31</u>	<u>29</u>
	<u>\$ 368,038</u>	<u>\$ 344,240</u>

利息資本化相關資訊如下：

	107年度	106年度
利息資本化金額	<u>\$ 993</u>	<u>\$ 2,566</u>
利息資本化利率	0.41%~1.18%	0.40%~1.36%

(二) 折舊及攤銷

	107年度	106年度
不動產、廠房及設備	\$ 1,064,496	\$ 1,020,404
無形資產（含其他資產）	18,621	18,282
投資性不動產	<u>82</u>	<u>83</u>
合 計	<u>\$ 1,083,199</u>	<u>\$ 1,038,769</u>

（接次頁）

(承前頁)

	107年度	106年度
折舊費用依功能別彙總		
營業成本	\$ 1,012,988	\$ 979,657
營業費用	51,508	40,747
營業外支出及損失	<u>82</u>	<u>83</u>
	<u>\$ 1,064,578</u>	<u>\$ 1,020,487</u>
攤銷費用依功能別彙總		
營業成本	\$ 14,190	\$ 13,977
營業費用	<u>4,431</u>	<u>4,305</u>
	<u>\$ 18,621</u>	<u>\$ 18,282</u>

(三) 員工福利費用

	107年度	106年度
薪資費用	\$ 580,395	\$ 564,419
勞健保費用	54,535	50,249
退職後福利(附註二四)		
確定提撥計畫	29,628	27,709
確定福利計畫	15,331	15,152
其他員工福利	<u>106,174</u>	<u>92,766</u>
員工福利費用合計	<u>\$ 786,063</u>	<u>\$ 750,295</u>
依功能別彙總		
營業成本	\$ 478,507	\$ 458,086
營業費用	<u>307,556</u>	<u>292,209</u>
	<u>\$ 786,063</u>	<u>\$ 750,295</u>

本公司依章程規定年度如有獲利，應提撥 1% 至 2% 為員工酬勞，及不高於 1% 為董事及監察人酬勞。但公司尚有累積虧損時，應預先保留彌補數額。107 及 106 年度估列員工及董監事酬勞分別為 47,960 仟元及 47,938 仟元。

年度合併財務報告通過發布日後若金額仍有變動，則依會計估計變動處理，於次一年度調整入帳。

有關本公司 108 及 107 年董事會決議之員工及董監事酬勞資訊，請至台灣證券交易所「公開資訊觀測站」查詢。

二七、所得稅

(一) 認列於損益之所得稅費用主要組成項目如下：

	107年度	106年度
當年度所得稅		
本年度產生者	\$ 625,414	\$ 537,552
未分配盈餘加徵	1,045	-
以前年度之調整	<u>14,449</u>	<u>556</u>
	<u>640,908</u>	<u>538,108</u>
遞延所得稅		
當年度產生者	179,683	123,008
稅率變動	<u>(27,634)</u>	<u>-</u>
	<u>152,049</u>	<u>123,008</u>
認列於損益之所得稅費用	<u>\$ 792,957</u>	<u>\$ 661,116</u>

會計所得與所得稅費用之調節如下：

	107年度	106年度
稅前淨利	<u>\$ 3,180,015</u>	<u>\$ 3,057,292</u>
稅前淨利按法定稅率計算之所得		
稅費用	\$ 636,003	\$ 519,740
稅上不可減除之費損	23,952	23,104
免稅所得	(36,917)	(52,892)
未分配盈餘加徵	1,045	-
未認列之可減除暫時性差異	(28,467)	10,826
未認列之虧損扣抵	40,477	31,512
合併個體適用不同稅率之影響數	170,049	128,270
稅率變動	(27,634)	-
以前年度之所得稅費用於本年度之調整	<u>14,449</u>	<u>556</u>
認列於損益之所得稅費用	<u>\$ 792,957</u>	<u>\$ 661,116</u>

合併公司適用中華民國所得稅法之個體於 106 年所適用之稅率為 17%。107 年 2 月修正後中華民國所得稅法將營利事業所得稅稅率由 17%調整為 20%，並自 107 年度施行。此外，107 年度未分配盈餘所適用之稅率將由 10%調降為 5%，中國地區子公司所適用之稅率為 25%。

由於 108 年度股東會盈餘分配情形尚具不確定性，故 107 年度未分配盈餘加徵 5%所得稅之潛在所得稅後果尚無法可靠決定。

(二) 認列於其他綜合損益之所得稅

	107年度	106年度
<u>遞延所得稅</u>		
稅率變動	\$ 4,389	\$ -
本年度產生者		
確定福利計畫再衡量數	(1,730)	3,182
認列於其他綜合損益之所得稅	<u>\$ 2,659</u>	<u>\$ 3,182</u>

(三) 本期所得稅負債

	107年12月31日	106年12月31日
應付所得稅	<u>\$ 216,602</u>	<u>\$ 345,937</u>

(四) 遞延所得稅資產與負債

遞延所得稅資產及負債之變動如下：

107 年度

	年初餘額	認列於損益	認列於其他 綜合損益	兌換差額	年底餘額
<u>遞延所得稅資產</u>					
採權益法認列之國外					
投資損失	\$ 363,454	(\$ 66,843)	\$ -	\$ -	\$ 296,611
確定福利退休計畫	52,788	(5,415)	2,659	-	50,032
其他	1,665	(1,665)	-	-	-
	<u>\$ 417,907</u>	<u>(\$ 73,923)</u>	<u>\$ 2,659</u>	<u>\$ -</u>	<u>\$ 346,643</u>
<u>遞延所得稅負債</u>					
土地增值稅	\$ 341,231	\$ -	\$ -	\$ -	\$ 341,231
不動產、廠房及設備	235,019	76,936	-	(575)	311,380
投資性不動產	14,814	-	-	-	14,814
其他	35,107	1,190	(28,348)	-	7,949
	<u>\$ 626,171</u>	<u>\$ 78,126</u>	<u>(\$ 28,348)</u>	<u>(\$ 575)</u>	<u>\$ 675,374</u>

106 年度

	年初餘額	認列於損益	認列於其他 綜合損益	兌換差額	年底餘額
<u>遞延所得稅資產</u>					
採權益法認列之國外					
投資損失	\$ 447,709	(\$ 84,255)	\$ -	\$ -	\$ 363,454
確定福利退休計畫	49,606	-	3,182	-	52,788
其他	22,994	(20,674)	-	(655)	1,665
	<u>\$ 520,309</u>	<u>(\$ 104,929)</u>	<u>\$ 3,182</u>	<u>(\$ 655)</u>	<u>\$ 417,907</u>

(接次頁)

(承前頁)

遞延所得稅負債	年 初 餘 額	認 列 於 損 益	認 列 於 其 他		年 底 餘 額
			綜 合 損 益	兌 換 差 額	
土地增值稅	\$ 341,231	\$ -	\$ -	\$ -	\$ 341,231
不動產、廠房及設備	217,431	18,079	-	(491)	235,019
投資性不動產	14,814	-	-	-	14,814
其 他	<u>35,107</u>	<u>-</u>	<u>-</u>	<u>-</u>	<u>35,107</u>
	<u>\$ 608,583</u>	<u>\$ 18,079</u>	<u>\$ -</u>	<u>(\$ 491)</u>	<u>\$ 626,171</u>

(五) 所得稅核定情形

本公司之營利事業所得稅申報，105 年度及截至 103 年度以前之申報案件業經稅捐稽徵機關核定。

子公司東富投資股份有限公司之營利事業所得稅申報，截至 105 年度以前之申報案件業經稅捐稽徵機關核定。

二八、每股盈餘

	107年度	106年度
基本每股盈餘	<u>\$ 2.01</u>	<u>\$ 2.01</u>
稀釋每股盈餘	<u>\$ 2.00</u>	<u>\$ 2.00</u>

用以計算每股盈餘之盈餘及普通股加權平均股數如下：

本年度淨利

	107年度	106年度
用以計算基本／稀釋每股盈餘之盈餘	<u>\$ 1,750,724</u>	<u>\$ 1,749,409</u>

股 數

	107年度	106年度
本年度流通在外加權平均普通股	885,703	885,703
減：子公司持有本公司之庫藏股	(13,754)	(13,754)
用以計算基本每股盈餘之普通股加權平均股數	871,949	871,949
具稀釋作用潛在普通股之影響： 員工酬勞	<u>1,436</u>	<u>996</u>
用以計算稀釋每股盈餘之普通股加權平均股數	<u>873,385</u>	<u>872,945</u>

單位：仟股

若本公司得選擇以股票或現金發放員工酬勞，則計算稀釋每股盈餘時，假設員工酬勞將採發放股票方式，並於該潛在普通股具有稀釋作用時計入加權平均流通在外股數，以計算稀釋每股盈餘。於次年度決議員工酬勞發放股數前計算稀釋每股盈餘時，亦繼續考量該等潛在普通股之稀釋作用。

二九、營業租賃協議

合併公司為出租人

營業租賃主要係出租本公司所擁有之投資性不動產，租賃期間為 2 至 10 年。依合約之規定，租賃雙方若欲提前終止合約，則應於 2 至 3 個月前以書面通知。

三十、資本風險管理

合併公司進行資本管理以確保能夠於繼續經營之前提下，藉由將債務及權益餘額最適化，以使股東報酬極大化。其資本結構係由銀行借款及權益項目所組成，公司主要管理階層每月均會進行檢視並考量相關成本與風險。再依其決策向銀行進行資金融通或償還借款來平衡其整體資本結構。

另財務管理部門每月亦會檢視合併公司資本結構，其檢視內容包括考量流動比率及合併公司負債比率是否與管理階層所設定之目標有異常之情形。

三一、金融工具

(一) 公允價值資訊－非按公允價值衡量之金融工具

合併公司管理階層認為非按公允價值衡量之金融資產及金融負債之帳面金額趨近其公允價值或其公允價值無法可靠衡量。

(二) 公允價值資訊－以重複性基礎按公允價值衡量之金融工具

1. 公允價值層級

107年12月31日

	第 1 等級	第 2 等級	第 3 等級	合 計
<u>透過損益按公允價值衡量之金融資產</u>				
國內上市(櫃)股票	\$ 14,480	\$ -	\$ -	\$ 14,480
國內基金受益憑證	<u>63,589</u>	<u>-</u>	<u>-</u>	<u>63,589</u>
合 計	<u>\$ 78,069</u>	<u>\$ -</u>	<u>\$ -</u>	<u>\$ 78,069</u>
<u>透過其他綜合損益按公允價值衡量之金融資產</u>				
權益工具投資				
－國內上市(櫃)股票	\$1,272,070	\$ -	\$ -	\$1,272,070
－國內未上市(櫃)股票	<u>-</u>	<u>-</u>	<u>4,035,348</u>	<u>4,035,348</u>
合 計	<u>\$1,272,070</u>	<u>\$ -</u>	<u>\$4,035,348</u>	<u>\$5,307,418</u>

合併公司於 106 年 12 月 31 日所持有之透過損益按公允價值衡量之金融資產及備供出售金融資產均屬第 1 等級公允價值衡量。

107 及 106 年度無第 1 等級與第 2 等級公允價值衡量間移轉之情形。

2. 衡量公允價值所採用之評價技術及假設

- (1) 具標準條款與條件並於活絡市場交易之金融工具，其公允價值係分別參照市場報價決定（包括掛牌買賣之基金）。
- (2) 第 3 等級公允價值衡量之評價技術及輸入值：國內未上市（櫃）投資主要係採市場基礎法，該等投資使用之重大不可觀察輸入值主要係流動性折價。市場基礎法係採用可類比上市公司之權益基礎乘數（P/B），並考量流動性折價參數後推算該公司股票之公允價格。

(二) 金融工具之種類

	107年12月31日	106年12月31日
<u>金融資產</u>		
<u>透過損益按公允價值衡量之金融資產</u>		
持有供交易	\$ -	\$ 32,240
強制透過損益按公允價值衡量	78,069	-

(接次頁)

(承前頁)

	107年12月31日	106年12月31日
放款及應收款(註1)	\$ -	\$ 4,240,328
備供出售金融資產(註2)	-	4,709,174
按攤銷後成本衡量之金融資產(註3)	4,067,268	-
透過其他綜合損益按公允價值衡量之金融資產 權益工具投資	5,307,418	-
<u>金融負債</u>		
按攤銷後成本衡量(註4)	16,338,145	16,339,270

註1：餘額係包含現金及約當現金、無活絡市場之債務工具投資、應收票據及帳款(含關係人)及其他應收款等按攤銷後成本衡量之放款及應收款。

註2：餘額係包含分類為備供出售及以成本衡量金融資產餘額。

註3：餘額係包含現金及約當現金、應收票據及帳款(含關係人)、其他應收款及債務工具投資等按攤銷後成本衡量之金融資產。

註4：餘額係包含短期借款、應付短期票券、應付票據及帳款(含關係人)、其他應付款(含關係人)、一年內到期之長期負債、長期借款及存入保證金等按攤銷後成本衡量之金融負債。

(四) 財務風險管理目的與政策

合併公司主要金融工具包括權益及債務工具投資、應收帳款、應付帳款及借款。合併公司之財務管理部門係為各業務單位提供服務，依照內部評估風險程度進行監督及管理營運有關之財務風險。該等風險包括市場風險(包含匯率風險、利率風險及其他價格風險)、信用風險及流動性風險。

1. 市場風險

合併公司之營運活動使合併公司承擔之主要財務風險為外幣匯率變動風險及利率變動風險。

(1) 匯率風險

合併公司從事外幣計價之銷貨與進貨交易，因而使合併公司產生匯率變動風險。為避免匯率變動造成外幣資產減少及未來現金流量之波動，於內部控制制度之範圍內，以外幣資產負債部位平衡調整方式管理風險。

合併公司於資產負債表日非功能性貨幣計價之貨幣性資產與貨幣性負債帳面金額參閱附註三五。

敏感度分析

合併公司主要受到美元、歐元、人民幣及港幣匯率波動之影響。

當報導日各攸關外幣對新台幣（功能性貨幣）產生不利之變動達 5%，合併公司於 107 及 106 年度之稅前淨利將分別增加 99,375 仟元及 146,118 仟元。5%係為合併公司內部向主要管理階層報告匯率風險時所使用之敏感度比率，即對外幣匯率之可能變動範圍內進行評估。

(2) 利率風險

因合併公司內之個體同時以固定及浮動利率借入資金，因而產生利率風險。合併公司藉由維持一適當之固定及浮動利率組合來管理利率風險，以確保採用最符合成本效益之策略。

合併公司於資產負債表日受利率風險之金融資產及金融負債帳面金額如下：

	107年12月31日	106年12月31日
具公允價值利率風險		
— 金融資產	\$ 232,334	\$ 136,375
— 金融負債	10,238,458	9,980,501
具現金流量利率風險		
— 金融資產	1,727,863	1,058,967
— 金融負債	2,380,000	3,131,817

敏感度分析

下列敏感度分析係依於資產負債表日之利率風險而決定。合併公司內部向主要管理階層報告利率風險時所使用之變動率為利率增加或減少 50 基點，即對利率之可能變動範圍內進行評估。

若利率增加／減少 50 基點，在所有其他變數維持不變之情況下，合併公司 107 及 106 年度之稅前淨利將分別減少／增加 3,261 仟元及 10,364 仟元，主要因為合併公司之變動利率銀行借款之現金流量風險之暴險。

(3) 其他價格風險

合併公司因上市櫃股票及受益憑證投資而產生權益價格風險。

敏感度分析

下列敏感度分析係依資產負債表日之權益價格風險進行評估。

若權益價格上漲／下跌 5%，107 年度稅前淨利將因透過損益按公允價值衡量之金融資產之公允價值而增加／減少 3,903 仟元。107 年度稅前其他綜合損益將因透過其他綜合損益按公允價值衡量金融資產之公允價值變動而增加／減少 63,604 仟元。

若權益價格上漲／下跌 5%，106 年度之稅前淨利將因持有供交易投資之公允價值變動而增加／減少 1,612 仟元。106 年度稅前其他綜合損益將因備供出售金融資產公允價值之變動而減少／增加 58,364 仟元。

2. 信用風險

信用風險係指交易對方拖欠合約義務而造成合併公司財務損失之風險。截至資產負債表日，合併公司可能因交易對方未履行義務及合併公司提供財務保證造成財務損失之最大信用風險暴險主要係來自於：

- (1) 合併資產負債表所認列之金融資產帳面金額。

(2) 合併公司提供財務保證所產生之或有負債金額。

合併公司採行之政策係僅與信譽卓著之對象進行交易，並於必要情形下取得足額之擔保以減輕因拖欠所產生財務損失之風險。合併公司僅與評等良好之企業進行交易。該等資訊評估係由內部進行；倘無法取得該等資訊，合併公司將使用其他公開可取得之財務資訊進行評等。合併公司並持續監控信用風險及交易對方之信用評等，並將總交易金額分散至各信用評等合格之客戶，並透過放帳會複核及核准之交易對方信用額度限額以控制信用風險。

應收帳款之對象涵蓋眾多客戶。合併公司持續地針對應收帳款客戶之財務狀況進行評估。

金融資產受到合併公司之交易對方或他方未履行合約之潛在影響，合併公司係以資產負債表日公平價值為正數之合約為評估對象。合併公司之交易對象均為信譽良好之金融機構及廠商，因此不預期有重大之信用風險。

3. 流動性風險

合併公司係透過管理及維持足夠部位之現金及約當現金以支應營運並降低現金流量波動之影響。合併公司管理階層定期監督並掌控銀行融資額度使用狀況並確保借款合同條款之遵循。

銀行借款對合併公司而言係為一項重要流動性來源。截至107年及106年12月31日止，合併公司未動用之銀行融資額度，參閱下列(2)融資額度之說明。

(1) 流動性及利率風險表

下表係說明合併公司已約定還款期間之非衍生金融負債剩餘合約到期分析，其係依據本公司最早可能被要求還款之日期，並以金融負債未折現現金流量編製。

107 年 12 月 31 日

	要 求 即 付 或 短 於 1 個 月	1 至 3 個 月	3 個 月 至 1 年	1 至 5 年
無附息負債	\$ -	\$ 2,910,954	\$ -	\$ -
浮動利率工具	-	-	-	2,404,565
固定利率工具	<u>2,279,649</u>	<u>2,063,069</u>	<u>1,306,997</u>	<u>4,661,365</u>
	<u>\$ 2,279,649</u>	<u>\$ 4,974,023</u>	<u>\$ 1,306,997</u>	<u>\$ 7,065,930</u>

106 年 12 月 31 日

	要 求 即 付 或 短 於 1 個 月	1 至 3 個 月	3 個 月 至 1 年	1 至 5 年
無附息負債	\$ -	\$ 2,427,583	\$ -	\$ -
浮動利率工具	-	-	-	3,232,570
固定利率工具	<u>649,700</u>	<u>1,423,132</u>	<u>3,735,636</u>	<u>4,257,789</u>
	<u>\$ 649,700</u>	<u>\$ 3,850,715</u>	<u>\$ 3,735,636</u>	<u>\$ 7,490,359</u>

上述非衍生金融資產及負債之浮動利率工具金額，將因浮動利率與資產負債表日所估計之利率不同而改變。

(2) 融資額度

	<u>107年12月31日</u>	<u>106年12月31日</u>
無擔保銀行借款額度		
— 已動用金額	\$ 16,889,000	\$ 15,433,000
— 未動用金額	<u>12,552,000</u>	<u>11,417,000</u>
	<u>\$ 29,441,000</u>	<u>\$ 26,850,000</u>
有擔保銀行借款額度		
— 已動用金額	\$ -	\$ 130,000
— 未動用金額	<u>130,000</u>	<u>-</u>
	<u>\$ 130,000</u>	<u>\$ 130,000</u>

三二、關係人交易

本公司及子公司間之交易、帳戶餘額、收益及費損於合併時全數予以銷除，故未揭露於本附註。關係人間之交易，其交易價格、付款條件均與一般非關係人相當。合併公司與其他關係人間之重大交易如下：

(一) 關係人名稱及其關係

關 係 人 名 稱	與 合 併 公 司 之 關 係
遠東新世紀股份有限公司 (遠東新世紀)	具重大影響之投資者
揚州化工產業園華煦供熱有限公司 (華煦供熱)	關聯企業
亞東石化 (上海) 有限公司 (亞東石化 (上海))	關聯企業
亞洲水泥股份有限公司 (亞洲水泥)	其他關係人
富民運輸股份有限公司 (富民運輸)	其他關係人
富達運輸股份有限公司 (富達運輸)	其他關係人
PET Far Eastern (Holding) Ltd. (PETH)	其他關係人
遠東國際商業銀行股份有限公司 (遠東商銀)	其他關係人
遠紡工業 (上海) 有限公司 (遠紡上海)	其他關係人
遠紡工業 (揚州) 有限公司 (遠紡揚州)	其他關係人
遠鼎投資股份有限公司 (遠鼎投資)	其他關係人
上海遠化物流揚州分公司 (遠化揚州)	其他關係人
宏展國際股份有限公司 (宏展國際)	其他關係人
南華水泥股份有限公司 (南華水泥)	其他關係人
上海遠資信息技術有限公司 (上海遠資)	其他關係人
遠紡織染 (蘇州) 有限公司 (遠紡織染 (蘇州))	其他關係人

(二) 營業收入

	107年度	106年度
具重大影響之投資者	\$ 1,911,394	\$ 1,764,391
其他關係人	<u>325,219</u>	<u>70,484</u>
	<u>\$ 2,236,613</u>	<u>\$ 1,834,875</u>

(三) 進 貨

	107年度	106年度
關聯企業	\$ 364,355	\$360,615
其他關係人	<u>1,570,160</u>	<u>8,409</u>
	<u>\$ 1,934,515</u>	<u>\$369,024</u>

(四) 營業費用

	107年度	106年度
其他關係人		
富民運輸	\$172,765	\$156,166
其 他	<u>113,961</u>	<u>158,252</u>
	286,726	314,418
關聯企業	<u>7,232</u>	<u>11,510</u>
	<u>\$293,958</u>	<u>\$325,928</u>

(五) 利息費用

	<u>107年12月31日</u>	<u>106年12月31日</u>
其他關係人	<u>\$ 42,393</u>	<u>\$ 50,345</u>

(六) 租金收入

	<u>107年度</u>	<u>106年度</u>
其他關係人		
富達運輸	<u>\$ 9,694</u>	<u>\$ 7,039</u>

(七) 現金及約當現金

	<u>107年12月31日</u>	<u>106年12月31日</u>
其他關係人	<u>\$ 72,530</u>	<u>\$ 76,371</u>

(八) 應收關係人款項

	<u>107年12月31日</u>	<u>106年12月31日</u>
其他關係人	<u>\$ 10,911</u>	<u>\$ 19,906</u>
具重大影響之投資者		
遠東新世紀	<u>59,272</u>	<u>147,979</u>
	<u>\$ 70,183</u>	<u>\$ 167,885</u>

流通在外之應收關係人款項未收取保證。107及106年度應收關係人款項並未提列備抵損失。

(九) 預付貨款

	<u>107年12月31日</u>	<u>106年12月31日</u>
關聯企業		
華煦供熱	<u>\$ 950,029</u>	<u>\$ 411,344</u>
流動	<u>\$ 290,896</u>	<u>\$ 411,344</u>
非流動(附註二十)	<u>659,133</u>	<u>-</u>
	<u>\$ 950,029</u>	<u>\$ 411,344</u>

華煦供熱於現階段因無法拉升產能利用率，故為維持供熱蒸氣穩定之營運需求，情商合併公司先行採取預付貨款方式交易。

(十) 其他應收款

	107年12月31日	106年12月31日
關聯企業		
華煦供熱	<u>\$ 10,051</u>	<u>\$ 13,155</u>

(十一) 按攤銷後成本衡量之金融資產（原無活絡市場之債務工具投資）

	107年12月31日	106年12月31日
其他關係人		
遠東商銀	<u>\$ 60,401</u>	<u>\$ 59,409</u>

(十二) 向關係人借款（帳列短期借款）

	107年12月31日	106年12月31日
其他關係人		
遠紡上海	\$ -	\$ 910,900
遠紡揚州	-	546,540
其 他	-	318,814
	<u>\$ -</u>	<u>\$ 1,776,254</u>

合併公司向關係人借款之借款利率與市場利率相當。

(十三) 應付帳款

	107年12月31日	106年12月31日
關聯企業	\$ 1,990	\$ 8,316
其他關係人	-	1,797
	<u>\$ 1,990</u>	<u>\$ 10,113</u>

(十四) 其他應付款

	107年12月31日	106年12月31日
其他關係人	\$102,558	\$191,608
關聯企業	7,319	13,979
	<u>\$109,877</u>	<u>\$205,587</u>

(十五) 取得金融資產

107 年度

帳 列 項 目	交 易 股 數	交 易 標 的	取 得 價 款
其他關係人		股 票	
宏展國際	10,000,000	宏遠興業股份 有限公司	<u>\$ 130,130</u>
透過其他綜合損益按 公允價值衡量之金 融資產			

106 年度未取得金融資產。

(十六) 對關係人之增資

107 年度

	帳 列 項 目	交 易 股 數	交 易 標 的	取 得 價 款
其他關係人			股 票	
亞東石化	透過其他綜合損益按公允價值衡量之金融資產	54,026,152	亞東石化股份有限公司	\$ 540,262

106 年度

	帳 列 項 目	交 易 股 數	交 易 標 的	取 得 價 款
其他關係人			股 票	
亞東石化	以成本衡量之金融資產—非流動	36,017,435	亞東石化股份有限公司	\$ 360,174

(十六) 處分採用權益法之投資

107 年度

	帳 列 項 目	交 易 股 數	交 易 標 的	處 分 價 款	處 分 (損) 益
其他關係人			股 票		
遠鼎投資	採用權益法之投資	14,675,271	亞東創新發展股份有限公司	\$ 170,747	\$ 18,966

106 年度未發生處分採用權益法之投資之情事。

(十七) 處分金融資產

106 年度

	帳 列 項 目	交 易 股 數	交 易 標 的	處 分 價 款	處 分 (損) 益
其他關係人			股 票		
遠通投資	備供出售金融資產—非流動	54,103,774	遠東國際商業銀行股份有限公司	\$ 533,485	\$ 156,070

(十八) 對主要管理階層之獎酬

	107年度	106年度
短期員工福利	\$ 35,661	\$ 28,844
退職後福利	432	432
	<u>\$ 36,093</u>	<u>\$ 29,276</u>

董事及其他主要管理階層之薪酬係由薪酬委員會依照個人績效及市場趨勢決定。

三三、質抵押之資產

合併公司下列資產已提供政府機關及客戶，作為海關先放後稅及銷貨履約保證金：

	<u>107年12月31日</u>	<u>106年12月31日</u>
質押定存單（帳列按攤銷後成本 衡量之金融資產／無活絡市場之債務工具投資）	<u>\$ 76,968</u>	<u>\$ 75,976</u>

截至 107 年 12 月 31 日止，本公司另質抵押子公司東富投資公司股票 28,599 仟股作為銀行借款擔保之保證。

三四、重大或有負債及未認列之合約承諾

除已於其他附註所述者外，合併公司於資產負債表日有下列重大承諾事項及或有事項：

(一) 截至 107 年 12 月 31 日止，合併公司因購買原料已開立未使用之信用狀金額為 3,226,028 仟元、因金融機構提供之購料保證餘額為 451,000 仟元及關稅局先放後稅保證餘額 216,389 仟元及專案履約保證餘額 4,479 仟元。

(二) 為聯屬事業背書保證資訊如下：

本公司

東富投資公司	\$ 950,000
PPL	921,450
OUCG (Bermuda)	1,535,750
亞東石化(揚州)有限公司	921,450
遠東聯石化公司	<u>460,725</u>
	<u>\$ 4,789,375</u>

遠東聯石化公司

華煦供熱有限公司	<u>\$ 111,659</u>
----------	-------------------

(三) 本公司與台灣中油股份有限公司訂有購買乙烯長期合約，至 107 年 12 月 31 日為止。本公司每年應依合約規定購買乙烯，價格按美金計價。

(四) 本公司與主要客戶遠東新世紀股份有限公司及台南紡織股份有限公司及新光合成纖維股份有限公司等訂有主要產品乙二醇之銷售合約，自 93 年起為期 1 至 3 年，期滿前雙方無異議，即依原合約續約，價格按美金計價，經雙方協議決定。

(五) 本公司於 105 年 5 月與奇美實業股份有限公司簽訂為期 5 年之碳酸乙烯酯委託生產及買賣合約；奇美在製程中所產生之合格副產品乙二醇，本公司將予以買回，價格按經雙方協議決定。另依雙方協議，本公司可將部分產量銷售至指定用途市場。

三五、具重大影響之外幣資產及負債資訊

以下資訊係按合併公司各個體功能性貨幣以外之外幣彙總表達，所揭露之匯率係指該等外幣換算至功能性貨幣之匯率。具重大影響之外幣金融資產及負債資訊如下：

單位：各外幣／新台幣仟元

107 年 12 月 31 日

	外	幣 匯	率	帳 面 金 額
<u>外 幣 資 產</u>				
<u>貨幣性項目</u>				
人 民 幣	\$ 145,785	4.48 (人民幣：新台幣)		\$ 652,434
美 元	20,214	30.72 (美元：新台幣)		620,873
美 元	560	6.86 (美元：人民幣)		17,200
歐 元	261	7.86 (歐元：人民幣)		9,187
				<u>\$ 1,299,694</u>
<u>非貨幣性項目</u>				
採權益法之關聯企業				
人 民 幣	489,100	4.48 (人民幣：新台幣)		<u>\$ 2,188,879</u>
<u>外 幣 負 債</u>				
<u>貨幣性項目</u>				
美 元	28,557	30.72 (美元：新台幣)		\$ 877,128
美 元	78,299	6.86 (美元：人民幣)		2,404,954
歐 元	143	35.20 (歐元：新台幣)		5,034
歐 元	2	7.86 (歐元：人民幣)		70
				<u>\$ 3,287,186</u>

106 年 12 月 31 日

	外 幣 匯 率		帳 面 金 額
<u>外 幣 資 產</u>			
<u>貨幣性項目</u>			
人 民 幣	\$ 77,917	4.55 (人民幣：新台幣)	\$ 354,873
美 元	3,216	29.76 (美元：新台幣)	95,708
美 元	411	6.53 (美元：人民幣)	12,231
歐 元	261	7.81 (歐元：人民幣)	9,284
			<u>\$ 472,096</u>
<u>非貨幣性項目</u>			
採權益法之關聯企業			
人 民 幣	454,631	4.55 (人民幣：新台幣)	<u>\$ 2,070,616</u>
<u>外 幣 負 債</u>			
<u>貨幣性項目</u>			
美 元	29,981	29.76 (美元：新台幣)	\$ 892,235
美 元	72,105	6.53 (美元：人民幣)	2,145,845
歐 元	136	35.57 (歐元：新台幣)	4,838
歐 元	78	7.81 (歐元：人民幣)	2,774
港 幣	91,608	0.84 (港幣：人民幣)	348,765
			<u>\$ 3,394,457</u>

具重大影響之外幣兌換損益（已實現及未實現）如下：

功能性貨幣	107年度		106年度	
	功 能 性 貨 幣 兌 表 達 貨 幣	淨兌換(損)益	功 能 性 貨 幣 兌 表 達 貨 幣	淨兌換(損)益
新台幣	1 (新台幣：新台幣)	(\$ 5,798)	1 (新台幣：新台幣)	\$ 22,095
人民幣	4.56 (人民幣：新台幣)	(<u>9,209</u>)	4.51 (人民幣：新台幣)	<u>37,707</u>
		(<u>\$ 15,007</u>)		<u>\$ 59,802</u>

三六、附註揭露事項

(一) 重大交易事項及(二)轉投資事業相關資訊：

1. 資金貸與他人：附表一。
2. 為他人背書保證：附表二。
3. 期末持有有價證券情形：附表三。
4. 累積買進或賣出同一有價證券之金額達新臺幣 3 億元或實收資本額 20% 以上：附表四。

5. 取得不動產之金額達新臺幣 3 億元或實收資本額 20% 以上：無。
6. 處分不動產之金額達新臺幣 3 億元或實收資本額 20% 以上：無。
7. 與關係人進、銷貨之金額達新臺幣 1 億元或實收資本額 20% 以上：附表五。
8. 應收關係人款項達新臺幣 1 億元或實收資本額 20% 以上：附表六。
9. 從事衍生工具交易：無。
10. 其他：母子公司間及各子公司間之業務關係及重要交易往來情形及金額：附表七。
11. 被投資公司資訊：附表八。

(三) 大陸投資資訊：

1. 大陸被投資公司名稱、主要營業項目、實收資本額、投資方式、資金匯出入情形、持股比例、本期損益及認列之投資損益、期末投資帳面金額、已匯回投資損益及赴大陸地區投資限額：附表九。
2. 與大陸被投資公司直接或間接經由第三地區所發生下列之重大交易事項，及其價格、付款條件、未實現損益：無。

三七、部門資訊

提供給主要營運決策者用以分配資源及評量部門績效之資訊，著重於每一交付或提供之產品或勞務之種類。合併公司之應報導部門如下：

乙二醇事業

特用化學事業

氣體事業

投資事業

(一) 部門收入與營運結果

合併公司之收入與營運結果依應報導部門分析如下：

	部 門 收 入		部 門 損 益	
	107年度	106年度	107年度	106年度
乙二醇事業	\$26,793,969	\$23,948,919	\$ 2,897,424	\$ 2,775,660
特化事業	5,448,345	5,598,082	(127,714)	69,866
氣體事業	1,700,791	1,683,546	395,244	363,929
投資事業及其他	17,648	44,234	(16,524)	13,669
其他沖銷及調整	(1,844,936)	(2,354,971)	150,211	278,597
部門總額	<u>\$32,115,817</u>	<u>\$28,919,810</u>	3,298,641	3,501,721
營業外收入及支出			(118,626)	(444,429)
稅前淨利			<u>\$ 3,180,015</u>	<u>\$ 3,057,292</u>

部門損益係指各個部門所賺取之利潤，此衡量金額係提供予主要營運決策者，用以分配資源予部門及評量其績效。

(二) 部門總資產

	107年12月31日	106年12月31日
<u>部門資產</u>		
乙二醇事業	\$ 16,144,299	\$ 16,242,281
特化事業	4,979,602	5,512,989
氣體事業	2,597,895	2,862,656
投資事業及其他	26,665,277	24,391,043
其他沖銷及調整	(13,988,853)	(13,057,111)
合併資產總額	<u>\$ 36,398,220</u>	<u>\$ 35,951,858</u>

(三) 地區別資訊

合併公司來自外部客戶之收入及依營運地點區分與非流動資產按資產所在地區分之資訊：主要係於亞洲。

(四) 主要客戶資訊

107 及 106 年度並無單一客戶之收入達合併公司收入總額之 10%。

東聯化學股份有限公司及子公司
資金貸與他人

民國 107 年 12 月 31 日

附表一

單位：新台幣千元

編號	貸出公司	貸與對象	往來項目	是否為關係人	本期最高餘額	期末餘額	實際動支金額	利率區間	資金貸與性質	業務往來金額	有短期融通資金必要之原因	提列帳帳	備抵金額	擔稱	保稱價	品價值	對個別對象資產總額	對象最近期查核後淨值	資金與限額	與備註
1	PPL	通達氣體公司	應收關係人款項	是	\$ 92,600	\$ -	\$ -	-	短期融通	\$ -	營運週轉	\$ -	-	-	-	-	該公司最近期查核後淨值 \$ 2,537,805	該公司最近期查核後淨值 40%		
1	PPL	OUCC (Bermuda)	應收關係人款項	是	340,505	322,508	322,508	-	短期融通	-	營運週轉	-	-	-	-	-	該公司最近期查核後淨值 200%	該公司最近期查核後淨值 200%		
2	OUCC (Bermuda)	亞東石化(楊州)有限公司	應收關係人款項	是	599,808	447,532	447,532	-	短期融通	-	營運週轉	-	-	-	-	-	該公司最近期查核後淨值 200%	該公司最近期查核後淨值 200%		
3	遠東聯石化公司	華熙供熱有限公司	其他應收款—關係公司借款	是	234,300	223,766	-	-	短期融通	-	營運週轉	-	-	-	-	-	該公司最近期查核後淨值 757,575	該公司最近期查核後淨值 40%		
3	遠東聯石化公司	遠紡工業(蘇州)有限公司	其他應收款—關係公司借款	是	138,107	-	-	-	短期融通	-	營運週轉	-	-	-	-	-	該公司最近期查核後淨值 1,974,495	該公司最近期查核後淨值 40%		

東聯化學股份有限公司及子公司
為他人背書保證

民國 107 年 12 月 31 日

附表二

單位：新台幣仟元

編號	背書保證者名稱	被背書保證者名稱	關係(註)	對象(註)	單一企業對背書保證限額	本期最高背書保證餘額	期末背書保證餘額	實際動支金額	以財產擔保之背書保證金額	累計背書保證金額佔最近期財務報表淨值之比率(%)	背書保證最高金額	屬母子公司對背書保證	屬子公司對背書保證	屬對大陸地區背書保證	註
0	本公司	東富投資公司	2		本公司最近期財務報表淨值 50% 7,483,591 \$	950,000 \$	950,000 \$	559,000 \$	-	6.35%	本公司最近期財務報表淨值 100% 14,967,182 \$	Y	N	N	
		PPL	2		本公司最近期財務報表淨值 50% 7,483,591 \$	1,313,775	921,450	-	-	6.16%	本公司最近期財務報表淨值 100% 14,967,182 \$	Y	N	N	
		OUCC (Bermuda)	2		本公司最近期財務報表淨值 50% 7,483,591 \$	1,897,675	1,535,750	383,938	-	10.26%	本公司最近期財務報表淨值 100% 14,967,182 \$	Y	N	N	
		亞東石化(揚州) 有限公司	2		本公司最近期財務報表淨值 50% 7,483,591 \$	1,347,750	921,450	514,662	-	6.16%	本公司最近期財務報表淨值 100% 14,967,182 \$	Y	N	Y	
		遠東聯石化公司	2		本公司最近期財務報表淨值 50% 7,483,591 \$	1,191,470	460,725	366,529	-	3.08%	本公司最近期財務報表淨值 100% 14,967,182 \$	Y	N	Y	
1	遠東聯石化公司	華煦供熱有限公司	6		該公司最近期財務報表淨值 50% 2,468,119 \$	233,831	111,659	111,435	-	2.26%	該公司最近期財務報表淨值 100% 4,936,237 \$	N	N	Y	

註：背書保證者與被背書保證對象之關係，其種類列示如下：

2. 公司直接及間接持有表決權之股份超過百分之五十之公司。
6. 因共同投資關係由全體出資股東依其持股比例對其背書保證之公司。

東聯化學股份有限公司及子公司

期末持有有價證券情形

民國 107 年 12 月 31 日

附表三

單位：新台幣及外幣
元/股、單位

持有之公司	有價證券名稱	與有價證券發行人之關係	帳列科目	期股數/單位	帳面金額	持股比例 %	公允價值	備註
本公司	匯豐全球趨勢組合基金	-	透過損益按公允價值衡量之金融資產—非流動	5,754,696	\$ 63,589	-	\$ 63,589	註 1
	遠東百貨股份有限公司	董事長相同	透過其他綜合損益按公允價值衡量之金融資產—非流動	14,378,228	225,738	1	225,738	註 2
	遠東新世紀股份有限公司	董事長相同	同上	6,888,446	192,188	-	192,188	註 2
	亞洲水泥股份有限公司	董事長相同	同上	8,486,315	288,110	-	288,110	註 2
	宏遠興業股份有限公司	董事長為本公司董事	同上	12,633,023	146,543	3	146,543	註 2
	亞東石化股份有限公司	本公司為該公司之法人董事	同上	282,033,256	2,510,096	14	2,510,096	註 3
	大華創業投資股份有限公司	-	同上	26,666,667	228,000	17	228,000	註 3
	啟碁創業投資股份有限公司	-	同上	4,500,000	24,211	10	24,211	註 3
	啟航貳創業投資股份有限公司	-	同上	6,000,000	47,400	6	47,400	註 3
	台安生物科技股份有限公司	-	同上	249,999	3,992	5	3,992	註 3
	台灣精體電路製造股份有限公司	-	同上	35,000	7,893	-	7,893	註 2
	廣達電腦股份有限公司	-	同上	125,000	6,587	-	6,587	註 2
	東聯化學股份有限公司	庫藏股	-	13,753,554	354,842	2	354,842	註 2
	遠東國際商業銀行股份有限公司	本公司之董事長為該公司之董事	同上	28,628,630	286,286	1	286,286	註 2
	宏遠興業股份有限公司	其董事長為本公司母公司之董事	同上	11,483,184	133,205	2	133,205	註 2
	裕鼎實業股份有限公司	實質關係人	同上	4,947,144	74,949	5	74,949	註 3
	鼎祺投資股份有限公司	實質關係人	同上	39,600,000	345,312	18	345,312	註 3
亞東石化股份有限公司	本公司之母公司為該公司之法人董事	同上	90,043,587	801,388	4	801,388	註 3	

註 1：市價係按 107 年 12 月 31 日基金淨資產價值計算。

註 2：市價係按 107 年 12 月 31 日收盤價計算。

註 3：公允價值係按最近期之評價結果。

註 4：投資子公司及關聯企業相關資訊，請參閱附表八及附表九。

東聯化學股份有限公司及子公司

累積買進或賣出同一有價證券之金額達新臺幣3億元或實收資本額20%以上

民國107年1月1日至12月31日

單位：新台幣千元/股

附表四

買、賣之公司 東富投資公司	有價證券 種類及名稱 亞東石化股份有限 公司	帳 簿 類 別 及 名 稱 透 過 其 他 綜 合 損 益 按 公 允 價 值 衡 量 之 金 融 資 產 — 非 流 動	交 易 對 象 (註)	關 係 (註)	初 買		入 賣		出 期		未 結 額
					數 金	額 股	數 金	額 股	數 金	額 股	
			-	-	\$ 36,017,435	36,017,435	\$ 540,262	-	\$ -	-	\$ 900,436
						54,026,152				90,043,587	

註：有價證券帳列採用權益法之投資者，須填寫該二欄，餘得免填。

東聯化學股份有限公司及子公司

與關係人進、銷貨之金額達新台幣 1 億元或實收資本額 20% 以上

民國 107 年 1 月 1 日至 12 月 31 日

附表五

單位：新台幣仟元

進(銷)貨之公司	交易對象	關係	進(銷)貨	交易		情形		交易條件與一般交易之情形	應收(付)餘額	備註	
				金額	佔總進(銷)貨之比率	信託	期間			佔總應收(付)帳款之比率	
本公司	遠東新世紀股份有限公司	董事長相同	銷貨	(\$ 1,911,394)	(6%)	與其他客戶相同	-	-	\$ 59,272	3%	-
遠東聯石化公司	亞東石化(揚州)有限公司	母公司相同	銷貨	(1,108,174)	(3%)	與其他客戶相同	-	-	261,385	13%	-
	遠紡工業(上海)有限公司	其他關係人	銷貨	(207,533)	(1%)	與其他客戶相同	-	-	-	-	-
通達氣體公司	遠東聯石化公司	母公司相同	銷貨	(730,953)	(2%)	與其他客戶相同	-	-	144,242	7%	-
	華照供熱有限公司	採用權益法投資之被投資公司	進貨	560,757	2%	與其他客戶相同	-	-	(105,981)	(4%)	-
遠東聯石化公司	Pet Far Eastern (Holding) Ltd.	其他關係人	進貨	318,102	1%	與其他客戶相同	-	-	-	-	-
			進貨	1,568,623	6%	與其他客戶相同	-	-	-	-	-

東聯化學股份有限公司及子公司

應收關係人款項達新臺幣 1 億元或實收資本額 20% 以上

民國 107 年 12 月 31 日

附表六

單位：新台幣仟元

帳列應收款項之公司	交易對象	名稱	關係	應收款項	應收關係人款項	逾期應收金額	透期金額	應收關係人款項式	應收關係人款項金額	呆帳	列帳	備抵
本公司	遠東新世紀股份有限公司		董事長相同	應收款項	\$ 59,272	18.45 次	\$	-	\$ 59,272		\$	-
PPL	OUC (Bermuda)		母公司相同	其他應收款-非流動	322,508	註	-	-	-		-	-
	遠東聯石化公司		子公司	其他應收款	135,669	-	-	-	-		-	-
OUC (Bermuda)	亞東石化(揚州)有限公司		子公司	其他應收款	447,532	註	-	-	-		-	-
通達氣體公司	遠東聯石化公司		母公司相同	應收款項	144,242	6.59 次	-	-	144,242		-	-
遠東聯石化公司	亞東石化(揚州)有限公司		母公司相同	應收款項	261,385	5.17 次	-	-	261,385		-	-
	通達氣體公司		母公司相同	其他應收款	105,981	-	-	-	58,698		-	-

註：係資金貸與之其他應收款項。

東聯化學股份有限公司及子公司
 母子公司間業務關係及重要交易往來情形

民國 107 年 1 月 1 日至 12 月 31 日

附表七

單位：新台幣仟元

編號	交易人稱	交易往來對象	與交易人之關係(註)	交易		往來		情形	
				科目	金額	金額	條件	佔合併總資產或總資產之比率	
1	PPL	OUCC (Bermuda)	3	其他應收款-非流動	\$ 322,508	依雙方約定條件	1%		
		遠東聯石化公司	3	其他應收款	135,669	依雙方約定條件	-		
		亞東石化(揚州)有限公司	3	其他應收款	69,233	依雙方約定條件	-		
2	OUCC (Bermuda)	亞東石化(揚州)有限公司	3	其他應收款	447,532	依雙方約定條件	1%		
3	遠東聯石化公司	亞東石化(揚州)有限公司	3	應收票據	217,331	依雙方約定條件	1%		
				應收帳款	44,054	依雙方約定條件	-		
				銷貨收入	1,108,174	依雙方約定條件	3%		
		通達氣體公司	3	其他應收款	105,981	依雙方約定條件	-		
				其他收入	96,651	依雙方約定條件	-		
4	通達氣體公司	遠東聯石化公司	3	應收票據	69,049	依雙方約定條件	-		
				應收帳款	75,193	依雙方約定條件	-		
				銷貨收入	730,953	依雙方約定條件	2%		
5	亞東石化(揚州)有限公司	遠東聯石化公司	3	租金收入	46,459	依雙方約定條件	-		

- 註：1. 母公司對子公司。
 2. 子公司對母公司。
 3. 子公司對子公司。

東聯化學股份有限公司及子公司

被投資公司名稱、所在地區……等相關資訊

民國 107 年 1 月 1 日至 12 月 31 日

附表八

單位：新台幣及外幣千元／股

投資公司名稱	被投資公司名稱	所在地區	主要營業項目	原本期	始投	資	金	額	未	期	未	股	數	持	股	%	持	帳	面	金	額	有	被	投	資	公	司	本	期	認	列	之	備	註			
本公司				本	期	末	上	期	末	期	末	期	末	數	持	股	%	持	帳	面	金	額	有	被	投	資	公	司	本	期	認	列	之	備	註		
	PPL	英屬維京群島	投資	USD192,972	USD192,972		USD192,972						148,356	100				\$ 6,177,584			\$ 882,623				\$ 882,623												
	東雷投資公司	台北市	各種生產事業及金融事業之投資	\$ 1,110,000	\$ 860,000							143,444,736	100					1,155,105			29,152				5,084												註 1
	OUCC (Bermuda)	英屬百慕達群島	投資	USD 70,000	USD 70,000							39,508	100					378,787			(227,717)				(227,717)												
	國光石化科技股份有限公司	台北市	各種石油產品及石油化學品製造	-	109,463							-	-					-			7				1											註 2	

註 1：其中 28,599,328 股質押予金融機構。

註 2：國光石化科技股份有限公司已於 107 年 4 月清算完竣。

東聯化學股份有限公司及子公司
大陸投資資訊

民國 107 年 12 月 31 日

附表九

單位：新台幣及外幣仟元

大陸被投資公司名稱	主要營業項目	實收資本額	投資方式	本國匯出或收回投資金額	本期匯出或收回投資金額		本國匯出或收回投資金額	本公司直接 或間接投資 之持股比例	本期認列投資 (損益)	投資期末 金額	截至本 期止 已匯回 投資收益	備 註
					匯出	匯入						
亞東石化(上海)有限公司	純對苯二甲酸之產銷業務	USD 241,310	經由第三地區投資設立公司(PPL)再投資大陸公司	USD	USD	-	USD 92,886	39%	\$ 267,480 (註2)	\$ 2,039,984	-	
亞東石化(揚州)有限公司	乙醇胺及脂肪醇羧氧乙烷等之產銷業務	USD 70,000	經由第三地區投資設立公司(OUCC(Bermuda))再投資大陸公司	USD	USD	-	USD 70,000	100%	(172,668) (註2)	637,208	-	
遠東聯石化公司	乙二醇、二乙二醇、三乙二醇及環氧乙烷之產銷業務	USD 132,000	經由第三地區投資設立公司(PPL)再投資大陸公司	USD	USD	-	USD 66,000	50%	531,845 (註2)	2,455,089	-	註3
通達氣體公司	氧氣、氮氣、液氧、液氦、液氬之產銷業務；乙烯倉儲經營	USD 67,000	經由第三地區投資設立公司(PPL)再投資大陸公司	USD	USD	-	USD 33,500	50%	104,815 (註2)	1,152,414	-	註3
華煦供熱有限公司	熱水(非飲用水)、蒸汽生產及銷售；供熱管安裝及維修；供熱技術諮詢服務	RMB 160,000	經由第三地區投資設立公司(PPL)再投資大陸公司	USD	USD	-	-	25%	(107,349) (註2)	148,895	-	

本期大陸地區	本期台灣匯出投資金額	本期大陸地區	本期台灣匯出投資金額	依會經陸地	審部投	審會投	審會規
USD 262,386	USD 262,386	USD 262,386	USD 262,386	會經陸地	審部投	審會投	審會規
				額	區	資	限
				額	投	投	額
				大	資	資	定
				陸	金	金	額
				地	額	額	限
				區	(註1)		

註 1：本公司獲經濟部工業局核發經授工字第 10620425530 號企業營運總部認定函，依「大陸地區從事投資或技術合作審查原則」規定，本公司對大陸投資累計金額無上限之限制。

註 2：係依據同期間經會計師查核之財務報表為認列基礎。

註 3：具重大非控制權益。

六、最近年度個體財務報告及會計師查核報告

(完整版財務報表請詳年報附冊或查詢公開資訊觀測站 <http://mops.twse.com.tw/>)

會計師查核報告

東聯化學股份有限公司 公鑒：

查核意見

東聯化學股份有限公司民國 107 年及 106 年 12 月 31 日之個體資產負債表，暨民國 107 年及 106 年 1 月 1 日至 12 月 31 日之個體綜合損益表、個體權益變動表、個體現金流量表以及個體財務報表附註（包括重大會計政策彙總），業經本會計師查核竣事。

依本會計師之意見，上開個體財務報表在所有重大方面係依照證券發行人財務報告編製準則編製，足以允當表達東聯化學股份有限公司民國 107 年及 106 年 12 月 31 日之個體財務狀況，暨民國 107 年及 106 年 1 月 1 日至 12 月 31 日之個體財務績效及個體現金流量。

查核意見之基礎

本會計師係依照會計師查核簽證財務報表規則及一般公認審計準則執行查核工作。本會計師於該等準則下之責任將於會計師查核個體財務報表之責任段進一步說明。本會計師所隸屬事務所受獨立性規範之人員已依會計師職業道德規範，與東聯化學股份有限公司保持超然獨立，並履行該規範之其他責任。本會計師相信已取得足夠及適切之查核證據，以作為表示查核意見之基礎。

關鍵查核事項

關鍵查核事項係指依本會計師之專業判斷，對東聯化學股份有限公司民國 107 年度個體財務報表之查核最為重要之事項。該等事項已於查核個體財務報表整體及形成查核意見之過程中予以因應，本會計師並不對該等事項單獨表示意見。

茲對東聯化學股份有限公司民國 107 年度個體財務報表之關鍵查核事項敘明如下：

不動產、廠房及設備之減損

截至民國 107 年 12 月 31 日止，個體資產負債表之不動產、廠房及設備為 5,756,964 仟元，東聯化學股份有限公司於每一資產負債表日應評估是否有任何跡象顯示有形資產可能已減損。若有任一減損跡象存在，則需估計該資產之可回收金額。倘無法估計個別資產之可回收金額，則公司估計該資產所屬現金產生單位之可回收金額。因上述有形資產金額佔資產總額 24%，且對可回收金額之計算涉及諸多假設及估計，其方法將直接影響減損損失認列之金額，是以為一關鍵查核事項。

因應之查核程序

本會計師對於上述事項預計執行之主要查核程序如下：

1. 執行控制測試以了解公司資產減損評估方法及相關控制制度之設計與執行情形。
2. 獨立檢視公司內外部資訊，了解管理階層針對固定資產進行之減損跡象評估是否合理。若發現有減損跡象，則進行：
 - (1) 取得公司自行評估之依各現金產生單位之資產減損評估表；
 - (2) 評估並諮詢本事務所內部專家，資產減損評估表中所使用之假設，包括現金產生單位區分、現金流量預測及折現率等是否適當。

管理階層與治理單位對個體財務報表之責任

管理階層之責任係依照證券發行人財務報告編製準則編製允當表達之個體財務報表，且維持與個體財務報表編製有關之必要內部控制，以確保個體財務報表未存有導因於舞弊或錯誤之重大不實表達。

於編製個體財務報表時，管理階層之責任亦包括評估東聯化學股份有限公司繼續經營之能力、相關事項之揭露，以及繼續經營會計基礎之採用，除非管理階層意圖清算東聯化學股份有限公司或停止營業，或除清算或停業外別無實際可行之其他方案。

東聯化學股份有限公司之治理單位（含審計委員會）負有監督財務報導流程之責任。

會計師查核個體財務報表之責任

本會計師查核個體財務報表之目的，係對個體財務報表整體是否存在有導因於舞弊或錯誤之重大不實表達取得合理確信，並出具查核報告。合理確信係高度確信，惟依照一般公認審計準則執行之查核工作無法保證必能偵出個體財務報表存有之重大不實表達。不實表達可能導因於舞弊或錯誤。如不實表達之個別金額或彙總數可合理預期將影響個體財務報表使用者所作之經濟決策，則被認為具有重大性。

本會計師依照一般公認審計準則查核時，運用專業判斷並保持專業上之懷疑。本會計師亦執行下列工作：

1. 辨認並評估個體財務報導因於舞弊或錯誤之重大不實表達風險；對所評估之風險設計及執行適當之因應對策；並取得足夠及適切之查核證據以作為查核意見之基礎。因舞弊可能涉及共謀、偽造、故意遺漏、不實聲明或逾越內部控制，故未偵出導因於舞弊之重大不實表達之風險高於導因於錯誤者。
2. 對與查核攸關之內部控制取得必要之瞭解，以設計當時情況下適當之查核程序，惟其目的非對東聯化學股份有限公司內部控制之有效性表示意見。
3. 評估管理階層所採用會計政策之適當性，及其所作會計估計與相關揭露之合理性。
4. 依據所取得之查核證據，對管理階層採用繼續經營會計基礎之適當性，以及使東聯化學股份有限公司繼續經營之能力可能產生重大疑慮之事件或情況是否存在重大不確定性，作出結論。本會計師若認為該等事件或情況存在重大不確定性，則須於查核報告中提醒個體財務報表使用者注意個體財務報表之相關揭露，或於該等揭露係屬不適當時修正查核意見。本會計師之結論係以截至查核報告日所取得之查核證據為基礎。惟未來事件或情況可能導致東聯化學股份有限公司不再具有繼續經營之能力。
5. 評估個體財務報表（包括相關附註）之整體表達、結構及內容，以及個體財務報表是否允當表達相關交易及事件。
6. 對於東聯化學股份有限公司內組成個體之財務資訊取得足夠及適切之查核證據，以對個體財務報表表示意見。本會計師負責查核案件之指導、監督及執行，並負責形成東聯化學股份有限公司查核意見。

本會計師與治理單位溝通之事項，包括所規劃之查核範圍及時間，以及重大查核發現（包括於查核過程中所辨認之內部控制顯著缺失）。

本會計師亦向治理單位提供本會計師所隸屬事務所受獨立性規範之人員已遵循會計師職業道德規範中有關獨立性之聲明，並與治理單位溝通所有可能被認為會影響會計師獨立性之關係及其他事項（包括相關防護措施）。

本會計師從與治理單位溝通之事項中，決定對東聯化學股份有限公司民國 107 年度個體財務報表查核之關鍵查核事項。本會計師於查核報告中敘明該等事項，除非法令不允許公開揭露特定事項，或在極罕見情況下，本會計師決定不於查核報告中溝通特定事項，因可合理預期此溝通所產生之負面影響大於所增進之公眾利益。

勤業眾信聯合會計師事務所

會計師 戴 信 維

戴信維



會計師 范 有 偉

范有偉



證券暨期貨管理委員會核准文號
台財證六字第 0930128050 號

證券暨期貨管理委員會核准文號
台財證六字第 0920123784 號

中 華 民 國 1 0 8 年 3 月 1 9 日

東聯化學股份有限公司
個體資產負債表

民國 107 年及 106 年 12 月 31 日

單位：新台幣仟元

代 碼	資 產	107 年 12 月 31 日			106 年 12 月 31 日		
		金 額	%	金 額	%		
	流動資產						
1100	現金及約當現金(附註六及三十)	\$ 611,802	3	\$ 56,083	-		
1110	透過損益按公允價值衡量之金融資產(附註七)	63,589	-	-	-		
1125	備供出售金融資產(附註十)	-	-	68,711	-		
1150	應收票據淨額(附註十三)	110,542	-	110,844	1		
1170	應收帳款—非關係人淨額(附註十三)	834,999	4	775,984	3		
1180	應收帳款—關係人(附註十三及三十)	64,095	-	159,837	1		
1200	其他應收款(附註十三)	37,399	-	44,193	-		
130X	存貨(附註十四)	832,598	4	816,441	4		
1421	預付貨款	34,964	-	21,661	-		
1429	其他預付款	23,881	-	16,244	-		
1479	其他流動資產(附註十八)	170,556	1	193,856	1		
11XX	流動資產總計	2,784,425	12	2,263,854	10		
	非流動資產						
1517	透過其他綜合損益按公允價值衡量之金融資產(附註八及三十)	3,666,278	15	-	-		
1523	備供出售金融資產(附註十及三十)	-	-	744,100	3		
1535	按攤銷後成本衡量之金融資產(附註九、三十及三一)	76,968	-	-	-		
1543	以成本衡量之金融資產(附註十一)	-	-	2,757,802	12		
1546	無活絡市場之債務工具投資(附註十二、三十及三一)	-	-	75,976	-		
1550	採用權益法之投資(附註十五及三十)	7,711,476	32	7,159,272	31		
1600	不動產、廠房及設備(附註十六)	5,756,964	24	6,053,913	26		
1740	未完工程及待驗設備(附註十六)	804,568	3	807,764	3		
1760	投資性不動產(附註十七及二七)	1,991,654	8	1,991,736	9		
1801	無形資產	8,362	-	8,148	-		
1840	遞延所得稅資產(附註二五)	346,643	2	417,907	2		
1990	其他非流動資產(附註十八)	870,378	4	1,000,195	4		
15XX	非流動資產總計	21,233,291	88	21,016,813	90		
1XXX	資 產 總 計	\$ 24,017,716	100	\$ 23,280,667	100		
	負債及權益						
	流動負債						
2100	短期借款(附註十九)	\$ -	-	\$ 110,000	-		
2170	應付帳款	800,834	3	680,198	3		
2200	其他應付款(附註二十及三十)	429,834	2	351,428	2		
2230	本期所得稅負債(附註二五)	142,016	1	240,138	1		
2399	其他流動負債(附註二一)	81,711	-	95,592	-		
21XX	流動負債總計	1,454,395	6	1,477,356	6		
	非流動負債						
2540	長期借款(附註十九及三一)	6,629,388	28	6,079,453	26		
2570	遞延所得稅負債(附註二五)	643,497	3	604,320	3		
2640	淨確定福利負債(附註二二)	250,160	1	284,915	1		
2645	存入保證金	28,470	-	25,524	-		
2670	其他非流動負債(附註二一)	44,624	-	-	-		
25XX	非流動負債總計	7,596,139	32	6,994,212	30		
2XXX	負債總計	9,050,534	38	8,471,568	36		
	權益(附註二三)						
	股本						
3110	普通股股本	8,857,031	37	8,857,031	38		
3200	資本公積	765,359	3	741,291	3		
	保留盈餘						
3310	法定盈餘公積	2,150,280	9	1,976,898	9		
3320	特別盈餘公積	1,911,129	8	1,911,129	8		
3350	未分配盈餘	2,246,662	9	1,733,818	7		
3300	保留盈餘總計	6,308,071	26	5,621,845	24		
	其他權益						
3410	國外營運機構財務報表換算之兌換差額	(290,555)	(1)	(200,949)	(1)		
3420	透過其他綜合損益按公允價值衡量之金融資產未實現損益	(484,926)	(2)	-	-		
3425	備供出售金融資產未實現損益	-	-	(22,321)	-		
3400	其他權益總計	(775,481)	(3)	(223,270)	(1)		
3500	庫藏股票	(187,798)	(1)	(187,798)	-		
3XXX	權益總計	14,967,182	62	14,809,099	64		
	負債與權益總計	\$ 24,017,716	100	\$ 23,280,667	100		

後附之附註係本個體財務報告之一部分。

(請參閱勤業眾信聯合會計師事務所民國 108 年 3 月 19 日查核報告)

董事長：



經理人：



會計主管：



東聯仁學股份有限公司
 個體綜合損益表

民國 107 年及 106 年 1 月 1 日至 12 月 31 日

單位：新台幣仟元，惟
 每股盈餘為元

代碼	107 年度		106 年度	
	金 額	%	金 額	%
營業收入				
4100	\$ 14,619,729	100	\$ 12,755,671	100
營業成本				
5110	12,567,843	86	10,850,815	85
5900	2,051,886	14	1,904,856	15
營業費用（附註二四及三十）				
6100	433,809	3	366,973	3
6200	127,236	1	113,087	1
6300	160,155	1	144,604	1
6450	(213)	-	-	-
6000	720,987	5	624,664	5
6900	1,330,899	9	1,280,192	10
營業外收入及支出				
7100	4,346	-	2,519	-
7110	39,670	-	34,478	-
7130	43,656	-	42,664	-
7190	66,495	-	81,686	1
7225	19,103	-	171,350	1
7230	18,486	-	(11,884)	-
7235	(5,122)	-	-	-
7590	(36,388)	-	(36,875)	-
7610	224	-	218	-
7510	(57,771)	-	(62,824)	-
7770				
	659,991	5	552,056	4
7000	752,690	5	773,388	6
7900	2,083,589	14	2,053,580	16

（接次頁）

(承前頁)

代碼	107 年度		106 年度	
	金 額	%	金 額	%
7950 所得稅費用(附註二五)	<u>332,865</u>	<u>2</u>	<u>304,171</u>	<u>2</u>
8200 本年度淨利	<u>1,750,724</u>	<u>12</u>	<u>1,749,409</u>	<u>14</u>
其他綜合損益				
8310 不重分類至損益之項目：				
8311 確定福利計畫之再衡量數	8,655	-	(18,716)	-
8316 透過其他綜合損益按公允價值衡量之權益工具投資未實現評價損益	144,288	1	-	-
8349 與不重分類之項目相關之所得稅	2,659	-	3,182	-
8320 採用權益法認列之子公司及關聯企業其他綜合損益之份額	31,410	-	(57)	-
8360 後續可能重分類至損益之項目：				
8362 備供出售金融資產未實現損益	-	-	(114,746)	(1)
8380 採用權益法認列之子公司及關聯企業之其他綜合損益之份額	(<u>89,606</u>)	<u>-</u>	(<u>110,137</u>)	(<u>1</u>)
8300 本年度稅後其他綜合損益	<u>97,406</u>	<u>1</u>	(<u>240,474</u>)	(<u>2</u>)
8500 本年度綜合損益總額	<u>\$ 1,848,130</u>	<u>13</u>	<u>\$ 1,508,935</u>	<u>12</u>
每股盈餘(附註二六)				
9750 基 本	<u>\$ 2.01</u>		<u>\$ 2.01</u>	
9850 稀 釋	<u>\$ 2.00</u>		<u>\$ 2.00</u>	

假設子公司買賣及持有母公司股票不視為庫藏股票而作為投資時之擬制資料：

	107 年度		106 年度	
	稅 前	稅 後	稅 前	稅 後
本年度淨利	<u>\$ 1,750,724</u>		<u>\$ 1,749,409</u>	
每股盈餘				
基 本	<u>\$ 2.35</u>	<u>\$ 1.98</u>	<u>\$ 2.32</u>	<u>\$ 1.98</u>
稀 釋	<u>\$ 2.35</u>	<u>\$ 1.97</u>	<u>\$ 2.32</u>	<u>\$ 1.97</u>

後附之附註係本個體財務報告之一部分。

(請參閱勤業眾信聯合會計師事務所民國 108 年 3 月 19 日查核報告)

董事長：



經理人：



會計主管：



東聯化學股份有限公司

個體權益變動表

民國 107 年及 106 年 1 月 1 日至 12 月 31 日

單位：新台幣仟元

代碼		資 本 公 積		保 留 盈 餘			其 他 權 益 項 目					權 益 總 額
		股 本	股 票 發 行 溢 價	庫 藏 股 票	法 定 盈 餘 公 積	特 別 盈 餘 公 積	未 分 配 盈 餘 (待 彌 補 虧 損)	國 外 營 運 機 構 財 務 報 表 換 算 之 兌 換 差 額	透 過 其 他 綜 合 損 益 按 公 允 價 值 衡 量 之 金 融 資 產	備 供 出 售 金 融 資 產	未 實 現 損 益	
A1	106 年 1 月 1 日 餘 額	\$ 8,857,031	\$ 647,908	\$ 267,773	\$ 2,457,931	\$ 1,911,129	(\$ 481,033)	(\$ 113,675)	\$ -	\$ 115,288	(\$ 187,798)	\$ 13,474,554
B13	法定盈餘公積彌補虧損	-	-	-	(481,033)	-	481,033	-	-	-	-	-
C15	資本公積配發現金股利	-	(177,141)	-	-	-	-	-	-	-	-	(177,141)
D1	106 年度淨利	-	-	-	-	-	1,749,409	-	-	-	-	1,749,409
D3	106 年度稅後其他綜合損益	-	-	-	-	-	(15,591)	(87,274)	-	(137,609)	-	(240,474)
D5	106 年度綜合損益總額	-	-	-	-	-	1,733,818	(87,274)	-	(137,609)	-	1,508,935
M1	發放予子公司股利調整資本公積	-	-	2,751	-	-	-	-	-	-	-	2,751
Z1	106 年 12 月 31 日 餘 額	8,857,031	470,767	270,524	1,976,898	1,911,129	1,733,818	(200,949)	-	(22,321)	(187,798)	14,809,099
A3	追溯適用及追溯重編之影響數	-	-	-	-	-	474,168	-	(660,624)	22,321	-	(164,135)
B1	提列法定盈餘公積	-	-	-	173,382	-	(173,382)	-	-	-	-	-
B5	本公司股東現金股利	-	-	-	-	-	(1,549,980)	-	-	-	-	(1,549,980)
D1	107 年度淨利	-	-	-	-	-	1,750,724	-	-	-	-	1,750,724
D3	107 年度稅後其他綜合損益	-	-	-	-	-	11,314	(89,606)	175,698	-	-	97,406
D5	107 年度綜合損益總額	-	-	-	-	-	1,762,038	(89,606)	175,698	-	-	1,848,130
M1	發放予子公司股利調整資本公積	-	-	24,068	-	-	-	-	-	-	-	24,068
Z1	107 年 12 月 31 日 餘 額	<u>\$ 8,857,031</u>	<u>\$ 470,767</u>	<u>\$ 294,592</u>	<u>\$ 2,150,280</u>	<u>\$ 1,911,129</u>	<u>\$ 2,246,662</u>	<u>(\$ 290,555)</u>	<u>(\$ 484,926)</u>	<u>\$ -</u>	<u>(\$ 187,798)</u>	<u>\$ 14,967,182</u>

後附之附註係本個體財務報告之一部分。

(請參閱勤業眾信聯合會計師事務所民國 108 年 3 月 19 日查核報告)

董事長：



經理人：



會計主管：





東聯化學股份有限公司
個體現金流量表

民國 107 年及 106 年 1 月 1 日至 12 月 31 日

單位：新台幣仟元

代 碼		107 年 度	106 年 度
	營業活動之現金流量		
A10000	本年度稅前淨利	\$ 2,083,589	\$ 2,053,580
A20010	收益費損項目		
A20100	折舊費用	537,348	527,151
A20200	攤銷費用	11,127	10,943
A20300	預期信用減損迴轉利益	(213)	-
A20300	呆帳迴轉利益	-	(217)
A20900	利息費用	57,771	62,824
A21200	利息收入	(4,346)	(2,519)
A20400	透過損益按公允價值衡量之金融資產淨損失	5,122	-
A21300	股利收入	(43,656)	(42,664)
A22300	採用權益法認列之子公司及關聯企業損益之份額	(659,991)	(552,056)
A22500	處分不動產、廠房及設備利益	(224)	(218)
A23100	處分投資利益	(19,103)	(171,350)
A23700	存貨跌價損失(回升利益)	10,525	(5,310)
A24100	未實現外幣兌換(利益)損失	(18,486)	11,884
A30000	營業資產及負債之淨變動數		
A31130	應收票據	303	(20,656)
A31150	應收帳款	36,939	56,886
A31180	其他應收款	4,365	(375)
A31200	存 貨	(26,682)	(315,461)
A31230	預付款項	(20,940)	(10,967)
A31240	其他流動資產	23,300	38,782
A32130	應付票據	-	(1,000)
A32150	應付帳款	120,636	(173,078)
A32180	其他應付款	46,174	69,710
A32230	其他流動負債	(13,881)	(24,468)
A32240	淨確定福利負債	(26,100)	(17,805)
A32990	其他非流動負債增加	<u>44,624</u>	<u>-</u>
A33000	營運產生之現金流入	2,148,201	1,493,616
A33100	收取之利息	4,205	2,214
A33300	支付之利息	(56,790)	(64,342)
A33500	支付之所得稅	(<u>287,139</u>)	(<u>207</u>)
AAAA	營業活動之淨現金流入	<u>1,808,477</u>	<u>1,431,281</u>

(接次頁)

(承前頁)

代 碼		107 年 度	106 年 度
	投資活動之現金流量		
B00010	取得透過其他綜合損益按公允價值衡量之金融資產	(\$ 65,066)	\$ -
B00030	透過其他綜合損益按公允價值衡量之金融資產減資退 回股款	15,000	-
B00400	出售備供出售金融資產價款	-	556,102
B00600	取得無活絡市場之債務工具投資	-	(53,143)
B00040	取得按攤銷後成本衡量之金融資產	(22,498)	-
B00050	處分按攤銷後成本衡量之金融資產	21,676	-
B00700	出售無活絡市場之債務工具投資	-	47,370
B01400	以成本衡量之金融資產減資退回股款	-	40,000
B01800	取得採用權益法之投資	(250,000)	(512,074)
B01900	處分採用權益法之投資價款	180,257	-
B02800	處分不動產、廠房及設備價款	7,695	1,540
B06800	其他非流動資產減少(增加)	122,017	(426,597)
B07100	未完工程及待驗設備增加	(216,882)	(580,450)
B07600	收取子公司股利	-	20,187
B09900	收取其他現金股利	43,656	42,664
BBBB	投資活動之淨現金流出	(164,145)	(864,401)
	籌資活動之現金流量		
C00200	短期借款(減少)增加	(110,000)	110,000
C01600	舉借長期借款	3,149,388	300,052
C01700	償還長期借款	(2,599,453)	(1,070,000)
C03000	存入保證金增加(減少)	2,946	(16,427)
C04500	支付股利	(1,549,980)	(177,141)
CCCC	籌資活動之淨現金流出	(1,107,099)	(853,516)
DDDD	匯率變動對現金及約當現金之影響	18,486	(11,884)
EEEE	本年度現金及約當現金增加(減少)數	555,719	(298,520)
E00100	年初現金及約當現金餘額	56,083	354,603
E00200	年底現金及約當現金餘額	\$ 611,802	\$ 56,083

後附之附註係本個體財務報告之一部分。

(請參閱勤業眾信聯合會計師事務所民國 108 年 3 月 19 日查核報告)

董事長：

經理人：

會計主管：

會計師查核報告

東聯化學股份有限公司 公鑒：

查核意見

東聯化學股份有限公司民國 107 年及 106 年 12 月 31 日之個體資產負債表，暨民國 107 年及 106 年 1 月 1 日至 12 月 31 日之個體綜合損益表、個體權益變動表、個體現金流量表以及個體財務報表附註（包括重大會計政策彙總），業經本會計師查核竣事。

依本會計師之意見，上開個體財務報表在所有重大方面係依照證券發行人財務報告編製準則編製，足以允當表達東聯化學股份有限公司民國 107 年及 106 年 12 月 31 日之個體財務狀況，暨民國 107 年及 106 年 1 月 1 日至 12 月 31 日之個體財務績效及個體現金流量。

查核意見之基礎

本會計師係依照會計師查核簽證財務報表規則及一般公認審計準則執行查核工作。本會計師於該等準則下之責任將於會計師查核個體財務報表之責任段進一步說明。本會計師所隸屬事務所受獨立性規範之人員已依會計師職業道德規範，與東聯化學股份有限公司保持超然獨立，並履行該規範之其他責任。本會計師相信已取得足夠及適切之查核證據，以作為表示查核意見之基礎。

關鍵查核事項

關鍵查核事項係指依本會計師之專業判斷，對東聯化學股份有限公司民國 107 年度個體財務報表之查核最為重要之事項。該等事項已於查核個體財務報表整體及形成查核意見之過程中予以因應，本會計師並不對該等事項單獨表示意見。

茲對東聯化學股份有限公司民國 107 年度個體財務報表之關鍵查核事項敘明如下：

不動產、廠房及設備之減損

截至民國 107 年 12 月 31 日止，個體資產負債表之不動產、廠房及設備為 5,756,964 仟元，東聯化學股份有限公司於每一資產負債表日應評估是否有任何跡象顯示有形資產可能已減損。若有任一減損跡象存在，則需估計該資產之可回收金額。倘無法估計個別資產之可回收金額，則公司估計該資產所屬現金產生單位之可回收金額。因上述有形資產金額佔資產總額 24%，且對可回收金額之計算涉及諸多假設及估計，其方法將直接影響減損損失認列之金額，是以為一關鍵查核事項。

因應之查核程序

本會計師對於上述事項預計執行之主要查核程序如下：

1. 執行控制測試以了解公司資產減損評估方法及相關控制制度之設計與執行情形。
2. 獨立檢視公司內外部資訊，了解管理階層針對固定資產進行之減損跡象評估是否合理。若發現有減損跡象，則進行：
 - (1) 取得公司自行評估之依各現金產生單位之資產減損評估表；
 - (2) 評估並諮詢本事務所內部專家，資產減損評估表中所使用之假設，包括現金產生單位區分、現金流量預測及折現率等是否適當。

管理階層與治理單位對個體財務報表之責任

管理階層之責任係依照證券發行人財務報告編製準則編製允當表達之個體財務報表，且維持與個體財務報表編製有關之必要內部控制，以確保個體財務報表未存有導因於舞弊或錯誤之重大不實表達。

於編製個體財務報表時，管理階層之責任亦包括評估東聯化學股份有限公司繼續經營之能力、相關事項之揭露，以及繼續經營會計基礎之採用，除非管理階層意圖清算東聯化學股份有限公司或停止營業，或除清算或停業外別無實際可行之其他方案。

東聯化學股份有限公司之治理單位（含審計委員會）負有監督財務報導流程之責任。

會計師查核個體財務報表之責任

本會計師查核個體財務報表之目的，係對個體財務報表整體是否存有導因於舞弊或錯誤之重大不實表達取得合理確信，並出具查核報告。合理確信係高度確信，惟依照一般公認審計準則執行之查核工作無法保證必能偵出個體財務報表存有之重大不實表達。不實表達可能導因於舞弊或錯誤。如不實表達之個別金額或彙總數可合理預期將影響個體財務報表使用者所作之經濟決策，則被認為具有重大性。

本會計師依照一般公認審計準則查核時，運用專業判斷並保持專業上之懷疑。本會計師亦執行下列工作：

1. 辨認並評估個體財務報表導因於舞弊或錯誤之重大不實表達風險；對所評估之風險設計及執行適當之因應對策；並取得足夠及適切之查核證據以作為查核意見之基礎。因舞弊可能涉及共謀、偽造、故意遺漏、不實聲明或踰越內部控制，故未偵出導因於舞弊之重大不實表達之風險高於導因於錯誤者。
2. 對與查核攸關之內部控制取得必要之瞭解，以設計當時情況下適當之查核程序，惟其目的非對東聯化學股份有限公司內部控制之有效性表示意見。
3. 評估管理階層所採用會計政策之適當性，及其所作會計估計與相關揭露之合理性。
4. 依據所取得之查核證據，對管理階層採用繼續經營會計基礎之適當性，以及使東聯化學股份有限公司繼續經營之能力可能產生重大疑慮之事件或情況是否存在重大不確定性，作出結論。本會計師若認為該等事件或情況存在重大不確定性，則須於查核報告中提醒個體財務報表使用者注意個體財務報表之相關揭露，或於該等揭露係屬不適當時修正查核意見。本會計師之結論係以截至查核報告日所取得之查核證據為基礎。惟未來事件或情況可能導致東聯化學股份有限公司不再具有繼續經營之能力。
5. 評估個體財務報表（包括相關附註）之整體表達、結構及內容，以及個體財務報表是否允當表達相關交易及事件。

6. 對於東聯化學股份有限公司內組成個體之財務資訊取得足夠及適切之查核證據，以對個體財務報表表示意見。本會計師負責查核案件之指導、監督及執行，並負責形成東聯化學股份有限公司查核意見。

本會計師與治理單位溝通之事項，包括所規劃之查核範圍及時間，以及重大查核發現（包括於查核過程中所辨認之內部控制顯著缺失）。

本會計師亦向治理單位提供本會計師所隸屬事務所受獨立性規範之人員已遵循會計師職業道德規範中有關獨立性之聲明，並與治理單位溝通所有可能被認為會影響會計師獨立性之關係及其他事項（包括相關防護措施）。

本會計師從與治理單位溝通之事項中，決定對東聯化學股份有限公司民國 107 年度個體財務報表查核之關鍵查核事項。本會計師於查核報告中敘明該等事項，除非法令不允許公開揭露特定事項，或在極罕見情況下，本會計師決定不於查核報告中溝通特定事項，因可合理預期此溝通所產生之負面影響大於所增進之公眾利益。

勤業眾信聯合會計師事務所

會計師 戴 信 維

戴信維



會計師 范 有 偉

范有偉



證券暨期貨管理委員會核准文號
台財證六字第 0930128050 號

證券暨期貨管理委員會核准文號
台財證六字第 0920123784 號

中 華 民 國 108 年 3 月 19 日



民國 107 年 12 月 31 日

單位：新台幣仟元

代 碼	資 產	107年12月31日		106年12月31日	
		金 額	%	金 額	%
	流動資產				
1100	現金及約當現金 (附註六及三十)	\$ 611,802	3	\$ 56,083	-
1110	透過損益按公允價值衡量之金融資產 (附註七)	63,589	-	-	-
1125	備供出售金融資產 (附註十)	-	-	68,711	-
1150	應收票據淨額 (附註十三)	110,542	-	110,844	1
1170	應收帳款—非關係人淨額 (附註十三)	834,999	4	775,984	3
1180	應收帳款—關係人 (附註十三及三十)	64,095	-	159,837	1
1200	其他應收款 (附註十三)	37,399	-	44,193	-
130X	存貨 (附註十四)	832,598	4	816,441	4
1421	預付貨款	34,964	-	21,661	-
1429	其他預付款	23,881	-	16,244	-
1479	其他流動資產 (附註十八)	170,556	1	193,856	1
11XX	流動資產總計	<u>2,784,425</u>	<u>12</u>	<u>2,263,854</u>	<u>10</u>
	非流動資產				
1517	透過其他綜合損益按公允價值衡量之金融資產 (附註八及三十)	3,666,278	15	-	-
1523	備供出售金融資產 (附註十及三十)	-	-	744,100	3
1535	按攤銷後成本衡量之金融資產 (附註九、三十及三一)	76,968	-	-	-
1543	以成本衡量之金融資產 (附註十一)	-	-	2,757,802	12
1546	無活絡市場之債務工具投資 (附註十二、三十及三一)	-	-	75,976	-
1550	採用權益法之投資 (附註十五及三十)	7,711,476	32	7,159,272	31
1600	不動產、廠房及設備 (附註十六)	5,756,964	24	6,053,913	26
1740	未完工程及待驗設備 (附註十六)	804,568	3	807,764	3
1760	投資性不動產 (附註十七及二七)	1,991,654	8	1,991,736	9
1801	無形資產	8,362	-	8,148	-
1840	遞延所得稅資產 (附註二五)	346,643	2	417,907	2
1990	其他非流動資產 (附註十八)	870,378	4	1,000,195	4
15XX	非流動資產總計	<u>21,233,291</u>	<u>88</u>	<u>21,016,813</u>	<u>90</u>
1XXX	資 產 總 計	<u>\$ 24,017,716</u>	<u>100</u>	<u>\$ 23,280,667</u>	<u>100</u>
	負債及權益				
	流動負債				
2100	短期借款 (附註十九)	\$ -	-	\$ 110,000	-
2170	應付帳款	800,834	3	680,198	3
2200	其他應付款 (附註二十及三十)	429,834	2	351,428	2
2230	本期所得稅負債 (附註二五)	142,016	1	240,138	1
2399	其他流動負債 (附註二一)	81,711	-	95,592	-
21XX	流動負債總計	<u>1,454,395</u>	<u>6</u>	<u>1,477,356</u>	<u>6</u>
	非流動負債				
2540	長期借款 (附註十九及三一)	6,629,388	28	6,079,453	26
2570	遞延所得稅負債 (附註二五)	643,497	3	604,320	3
2640	淨確定福利負債 (附註二二)	250,160	1	284,915	1
2645	存入保證金	28,470	-	25,524	-
2670	其他非流動負債 (附註二一)	44,624	-	-	-
25XX	非流動負債總計	<u>7,596,139</u>	<u>32</u>	<u>6,994,212</u>	<u>30</u>
2XXX	負債總計	<u>9,050,534</u>	<u>38</u>	<u>8,471,568</u>	<u>36</u>
	權益 (附註二三)				
	股本				
3110	普通股股本	8,857,031	37	8,857,031	38
3200	資本公積	765,359	3	741,291	3
	保留盈餘				
3310	法定盈餘公積	2,150,280	9	1,976,898	9
3320	特別盈餘公積	1,911,129	8	1,911,129	8
3350	未分配盈餘	2,246,662	9	1,733,818	7
3300	保留盈餘總計	<u>6,308,071</u>	<u>26</u>	<u>5,621,845</u>	<u>24</u>
	其他權益				
3410	國外營運機構財務報表換算之兌換差額	(290,555)	(1)	(200,949)	(1)
3420	透過其他綜合損益按公允價值衡量之金融資產未實現損益	(484,926)	(2)	-	-
3425	備供出售金融資產未實現損益	-	-	(22,321)	-
3400	其他權益總計	<u>(775,481)</u>	<u>(3)</u>	<u>(223,270)</u>	<u>(1)</u>
3500	庫藏股票	(187,798)	(1)	(187,798)	-
3XXX	權益總計	<u>14,967,182</u>	<u>62</u>	<u>14,809,099</u>	<u>64</u>
	負債與權益總計	<u>\$ 24,017,716</u>	<u>100</u>	<u>\$ 23,280,667</u>	<u>100</u>

後附之附註係本個體財務報表之一部分。

董事長：徐旭東



經理人：蔡錫津



會計主管：余鴻昇



東聯化學股份有限公司

個體綜合損益表

民國 107 年及 106 年 1 月 1 日至 12 月 31 日

單位：新台幣仟元，惟
每股盈餘為元

代 碼	107年度		106年度		
	金 額	%	金 額	%	
	營業收入				
4100	銷貨收入 (附註三十)	\$ 14,619,729	100	\$ 12,755,671	100
	營業成本				
5110	銷貨成本 (附註十四及二四)	<u>12,567,843</u>	<u>86</u>	<u>10,850,815</u>	<u>85</u>
5900	營業毛利	<u>2,051,886</u>	<u>14</u>	<u>1,904,856</u>	<u>15</u>
	營業費用 (附註二四及三十)				
6100	推銷費用	433,809	3	366,973	3
6200	管理費用	127,236	1	113,087	1
6300	研究發展費用	160,155	1	144,604	1
6450	預期信用減損迴轉利益				
	(附註十三)	(<u>213</u>)	<u>-</u>	<u>-</u>	<u>-</u>
6000	營業費用合計	<u>720,987</u>	<u>5</u>	<u>624,664</u>	<u>5</u>
6900	營業淨利	<u>1,330,899</u>	<u>9</u>	<u>1,280,192</u>	<u>10</u>
	營業外收入及支出				
7100	利息收入	4,346	-	2,519	-
7110	租金收入 (附註三十)	39,670	-	34,478	-
7130	股利收入	43,656	-	42,664	-
7190	其他收入 (附註三十)	66,495	-	81,686	1
7225	處分投資利益 (附註三十)	19,103	-	171,350	1
7230	外幣兌換利益 (損失)	18,486	-	(11,884)	-
7235	透過損益按公允價值衡量之金融資產淨損失	(5,122)	-	-	-
7590	什項支出	(36,388)	-	(36,875)	-
7610	處分不動產、廠房及設備利益	224	-	218	-

(接次頁)

(承前頁)

代 碼		107年度		106年度	
		金 額	%	金 額	%
7510	利息費用 (附註二四)	(\$ 57,771)	-	(\$ 62,824)	-
7770	採用權益法認列之子公司及關聯企業損益之份額	<u>659,991</u>	<u>5</u>	<u>552,056</u>	<u>4</u>
7000	營業外收入及支出合計	<u>752,690</u>	<u>5</u>	<u>773,388</u>	<u>6</u>
7900	稅前淨利	2,083,589	14	2,053,580	16
7950	所得稅費用 (附註二五)	<u>332,865</u>	<u>2</u>	<u>304,171</u>	<u>2</u>
8200	本年度淨利	<u>1,750,724</u>	<u>12</u>	<u>1,749,409</u>	<u>14</u>
	其他綜合損益				
8310	不重分類至損益之項目：				
8311	確定福利計畫之再衡量數	8,655	-	(18,716)	-
8316	透過其他綜合損益按公允價值衡量之權益工具投資未實現評價損益	144,288	1	-	-
8349	與不重分類之項目相關之所得稅	2,659	-	3,182	-
8320	採用權益法認列之子公司及關聯企業其他綜合損益之份額	31,410	-	(57)	-
8360	後續可能重分類至損益之項目：				
8362	備供出售金融資產未實現損益	-	-	(114,746)	(1)
8380	採用權益法認列之子公司及關聯企業之其他綜合損益之份額	(<u>89,606</u>)	<u>-</u>	(<u>110,137</u>)	(<u>1</u>)
8300	本年度稅後其他綜合損益	<u>97,406</u>	<u>1</u>	(<u>240,474</u>)	(<u>2</u>)
8500	本年度綜合損益總額	<u>\$ 1,848,130</u>	<u>13</u>	<u>\$ 1,508,935</u>	<u>12</u>

(接次頁)

(承前頁)

代 碼	每股盈餘 (附註二六)	107年度		106年度	
		金 額	%	金 額	%
9750	基 本	<u>\$ 2.01</u>		<u>\$ 2.01</u>	
9850	稀 釋	<u>\$ 2.00</u>		<u>\$ 2.00</u>	

假設子公司買賣及持有母公司股票不視為庫藏股票而作為投資時之擬制資料：

本 年 度 淨 利	107年度		106年度	
	<u>\$ 1,750,724</u>		<u>\$ 1,749,409</u>	
每 股 盈 餘	稅 前	稅 後	稅 前	稅 後
	基 本	<u>\$ 2.35</u>	<u>\$ 1.98</u>	<u>\$ 2.32</u>
稀 釋	<u>\$ 2.35</u>	<u>\$ 1.97</u>	<u>\$ 2.32</u>	<u>\$ 1.97</u>

後附之附註係本個體財務報告之一部分。

董事長：徐旭東




經理人：蔡錫津



會計主管：余鴻昇





民國 107 年 12 月 31 日

單位：新台幣仟元

代碼	項 目	其 他 權 益 項 目															
		股本	資本公積	保留盈餘	國外營運機構財務報表換算之兌換差額	透過其他綜合損益按公允價值衡量之金融資產未實現損益	備供出售金融資產未實現損益	庫藏股票	權益總額	股本	資本公積	保留盈餘	國外營運機構財務報表換算之兌換差額	透過其他綜合損益按公允價值衡量之金融資產未實現損益	備供出售金融資產未實現損益	庫藏股票	權益總額
A1	106年1月1日餘額	\$ 8,857,031	\$ 647,908	\$ 2,457,931	\$ 1,911,129	\$ 481,033	\$ 115,288	\$ 187,798	\$ 13,474,554								
B13	法定盈餘公積補虧損	-	-	(481,033)	-	481,033	-	-	-	-	-	-	-	-	-	-	-
C15	資本公積配發現金股利	-	(177,141)	-	-	-	-	-	(177,141)	-	-	-	-	-	-	-	-
D1	106年度淨利	-	-	-	-	1,749,409	-	-	1,749,409	-	-	-	-	-	-	-	1,749,409
D3	106年度親後其他綜合損益	-	-	-	-	(15,591)	(87,274)	-	(137,609)	-	-	-	-	-	-	-	(240,474)
D5	106年度綜合損益總額	-	-	-	-	1,733,818	(87,274)	-	(137,609)	-	-	-	-	-	-	-	1,508,935
M1	發放子公司股利調整資本公積	-	-	-	-	-	-	-	-	-	-	-	-	-	-	-	2,751
Z1	106年12月31日餘額	8,857,031	470,767	1,976,898	1,911,129	1,733,818	(200,949)	-	(22,321)	(187,798)	14,809,099						
A3	追溯適用及追溯重編之影響數	-	-	-	-	474,168	-	(660,624)	22,321	-	(164,135)						
B1	提列法定盈餘公積	-	-	173,382	-	(173,382)	-	-	-	-	-	-	-	-	-	-	-
B5	本公司股東現金股利	-	-	-	-	(1,549,980)	-	-	-	-	(1,549,980)						
D1	107年度淨利	-	-	-	-	1,750,724	-	-	-	-	1,750,724						
D3	107年度親後其他綜合損益	-	-	-	-	11,314	(89,606)	-	175,698	-	97,406						
D5	107年度綜合損益總額	-	-	-	-	1,762,038	(89,606)	-	175,698	-	1,848,130						
M1	發放子公司股利調整資本公積	-	-	-	-	-	-	-	-	-	24,068						
Z1	107年12月31日餘額	\$ 8,857,031	\$ 470,767	\$ 2,150,280	\$ 1,911,129	\$ 2,246,662	(\$ 290,555)	(\$ 484,926)	\$ 14,967,182								

後附之附註係本個體財務報告之一部分。



董事長：徐旭東



經理人：蔡錫津



會計主管：余鴻昇

東聯化學股份有限公司

個體現金流量表

民國 107 年及 106 年 1 月 1 日至 12 月 31 日

單位：新台幣仟元

代 碼		107年度	106年度
	營業活動之現金流量		
A10000	本年度稅前淨利	\$ 2,083,589	\$ 2,053,580
A20010	收益費損項目		
A20100	折舊費用	537,348	527,151
A20200	攤銷費用	11,127	10,943
A20300	預期信用減損迴轉利益	(213)	-
A20300	呆帳迴轉利益	-	(217)
A20900	利息費用	57,771	62,824
A21200	利息收入	(4,346)	(2,519)
A20400	透過損益按公允價值衡量之金融資產淨損失	5,122	-
A21300	股利收入	(43,656)	(42,664)
A22300	採用權益法認列之子公司及關聯企業損益之份額	(659,991)	(552,056)
A22500	處分不動產、廠房及設備利益	(224)	(218)
A23100	處分投資利益	(19,103)	(171,350)
A23700	存貨跌價損失(回升利益)	10,525	(5,310)
A24100	未實現外幣兌換(利益)損失	(18,486)	11,884
A30000	營業資產及負債之淨變動數		
A31130	應收票據	303	(20,656)
A31150	應收帳款	36,939	56,886
A31180	其他應收款	4,365	(375)
A31200	存 貨	(26,682)	(315,461)
A31230	預付款項	(20,940)	(10,967)
A31240	其他流動資產	23,300	38,782
A32130	應付票據	-	(1,000)
A32150	應付帳款	120,636	(173,078)
A32180	其他應付款	46,174	69,710
A32230	其他流動負債	(13,881)	(24,468)
A32240	淨確定福利負債	(26,100)	(17,805)
A32990	其他非流動負債增加	44,624	-
A33000	營運產生之現金流入	2,148,201	1,493,616
A33100	收取之利息	4,205	2,214
A33300	支付之利息	(56,790)	(64,342)
A33500	支付之所得稅	(287,139)	(207)
AAAA	營業活動之淨現金流入	1,808,477	1,431,281

(接次頁)

(承前頁)

代 碼		107年度	106年度
	投資活動之現金流量		
B00010	取得透過其他綜合損益按公允價值衡量之金融資產	(\$ 65,066)	\$ -
B00030	透過其他綜合損益按公允價值衡量之金融資產減資退回股款	15,000	-
B00400	出售備供出售金融資產價款	-	556,102
B00600	取得無活絡市場之債務工具投資	-	(53,143)
B00040	取得按攤銷後成本衡量之金融資產	(22,498)	-
B00050	處分按攤銷後成本衡量之金融資產	21,676	-
B00700	出售無活絡市場之債務工具投資	-	47,370
B01400	以成本衡量之金融資產減資退回股款	-	40,000
B01800	取得採用權益法之投資	(250,000)	(512,074)
B01900	處分採用權益法之投資價款	180,257	-
B02800	處分不動產、廠房及設備價款	7,695	1,540
B06800	其他非流動資產減少(增加)	122,017	(426,597)
B07100	未完工程及待驗設備增加	(216,882)	(580,450)
B07600	收取子公司股利	-	20,187
B09900	收取其他現金股利	43,656	42,664
BBBB	投資活動之淨現金流出	(164,145)	(864,401)
	籌資活動之現金流量		
C00200	短期借款(減少)增加	(110,000)	110,000
C01600	舉借長期借款	3,149,388	300,052
C01700	償還長期借款	(2,599,453)	(1,070,000)
C03000	存入保證金增加(減少)	2,946	(16,427)
C04500	支付股利	(1,549,980)	(177,141)
CCCC	籌資活動之淨現金流出	(1,107,099)	(853,516)
DDDD	匯率變動對現金及約當現金之影響	18,486	(11,884)
EEEE	本年度現金及約當現金增加(減少)數	555,719	(298,520)
E00100	年初現金及約當現金餘額	56,083	354,603
E00200	年底現金及約當現金餘額	\$ 611,802	\$ 56,083

後附之附註係本個體財務報告之一部分。

董事長：徐旭東



經理人：蔡錫津



會計主管：余鴻昇



東聯化學股份有限公司

個體財務報表附註

民國 107 年及 106 年 1 月 1 日至 12 月 31 日

(除另註明外，金額以新台幣仟元為單位)

一、公司沿革

本公司係於 64 年 12 月成立，主要經營業務包括製造及買賣乙二醇、二乙二醇、環氧乙烷、氣氧、液氧、氣氮、液氮、液氫、壓縮空氣、乙醇胺、碳酸乙烯酯、聚乙二醇、脂肪醇聚氧乙烯醚及聚乙二醇單甲醚等產品。

本公司股票自 76 年 10 月 21 日起在臺灣證券交易所上市買賣。

本個體財務報告係以本公司之功能性貨幣新台幣表達。

二、通過財務報告之日期及程序

本個體財務報告於 108 年 3 月 19 日經董事會通過。

三、新發布及修訂準則及解釋之適用

- (一) 首次適用修正後之證券發行人財務報告編製準則及金融監督管理委員會（以下稱「金管會」）認可並發布生效之國際財務報導準則（IFRS）、國際會計準則（IAS）、解釋（IFRIC）及解釋公告（SIC）（以下稱「IFRSs」）

除下列說明外，適用修正後之證券發行人財務報告編製準則及金管會認可並發布生效之 IFRSs 將不致造成本公司會計政策之重大變動：

1. IFRS 9「金融工具」及相關修正

IFRS 9「金融工具」取代 IAS 39「金融工具：認列與衡量」，並配套修正 IFRS 7「金融工具：揭露」等其他準則。IFRS 9 之新規定涵蓋金融資產之分類、衡量與減損及一般避險會計，相關會計政策請參閱附註四。

金融資產之分類、衡量與減損

本公司依據 107 年 1 月 1 日所存在之事實及情況，於該日評估已存在金融資產之分類予以追溯調整，並選擇不予重編比較期間。於 107 年 1 月 1 日，各類別金融資產依 IAS 39 及 IFRS 9 所決定之衡量種類及帳面金額及其變動情形彙總如下：

金融資產類別	衡 量 種 類		帳 面 金 額		說 明
	IAS 39	IFRS 9	IAS 39	IFRS 9	
現金及約當現金	放款及應收款	按攤銷後成本衡量	\$ 56,083	\$ 56,083	—
股票投資	備供出售金融資產	透過其他綜合損益按公允價值衡量之權益工具投資	744,100	744,100	(1)
	以成本衡量之金融資產	透過其他綜合損益按公允價值衡量之權益工具投資	2,757,802	2,727,824	(1)
基金受益憑證	備供出售金融資產	強制透過損益按公允價值衡量	68,711	68,711	(2)
原始到期日超過 3 個月之定期存款	放款及應收款	按攤銷後成本衡量	75,976	75,976	(3)
應收票據、應收帳款及其他應收款	放款及應收款	按攤銷後成本衡量	1,090,858	1,090,858	(4)

	107年1月1日 帳 面 金 額 (IAS 39)			重 分 類 再 衡 量	107年1月1日 帳 面 金 額 (IFRS 9)		107年1月1日 保 留 盈 餘 影 響 數	107年1月1日 其 他 權 益 影 響 數	說 明
透過損益按公允價值衡量之金融資產	\$ -	\$ -	\$ -		\$ -	\$ -	\$ -	\$ -	-
加：自備供出售金融資產 (IAS 39) 重分類									
— 強制重分類	—	68,711	—		68,711	(11,369)		11,369	(2)
	—	68,711	—		68,711	(11,369)		11,369	
透過其他綜合損益按公允價值衡量之金融資產—權益工具	-	-	-		-	-	-	-	-
加：自以成本衡量之金融資產 (IAS 39) 重分類	-	2,757,802	(29,978)		2,727,824	479,632		(509,610)	(1)
加：自備供出售金融資產 (IAS 39) 重分類	—	744,100	—		744,100	—		—	(1)
	—	3,501,902	(29,978)		3,471,924	479,632		(509,610)	
按攤銷後成本衡量之金融資產	-	-	-		-	-	-	-	-
加：自無活絡市場之債務工具投資 (IAS 39) 重分類	—	75,976	—		75,976	—		—	(3)
	—	75,976	—		75,976	—		—	
合 計	\$ —	\$ 3,646,589	(\$ 29,978)		\$ 3,616,611	\$ 468,263		(\$ 498,241)	

(1) 原依 IAS 39 分類為備供出售金融資產之股票投資，因非持有供交易，本公司選擇全數依 IFRS 9 指定為透過其他綜合損益按公允價值衡量，並將相關其他權益—備供出售金融資產未實現利益 19,896 仟元重分類為其他權益—透過其他綜合損益按公允價值衡量之金融資產未實現損益。

其中原依 IAS 39 以成本衡量之未上市(櫃)股票投資，依 IFRS 9 分類為透過其他綜合損益按公允價值衡量，並應按公允價值再衡量，因而 107 年 1 月 1 日之透過其他綜合損益按公允價值衡量之金融資產及其他權益－透過其他綜合損益按公允價值衡量之金融資產未實現損益分別調整減少 29,978 仟元。

本公司原依 IAS 39 已認列以成本衡量之股票投資減損損失並累積於保留盈餘。因該等股票依 IFRS 9 指定為透過其他綜合損益按公允價值衡量而不再評估減損，因而 107 年 1 月 1 日之其他權益－透過其他綜合損益按公允價值衡量之金融資產未實現損益及保留盈餘之帳面金額分別調整減少及增加 479,632 仟元。

- (2) 基金受益憑證原依 IAS 39 分類為備供出售金融資產。因其現金流量並非完全為支付本金及流通在外本金金額之利息，且非屬權益工具，故依 IFRS 9 強制分類為透過損益按公允價值衡量。因追溯適用，107 年 1 月 1 日之其他權益－備供出售金融資產未實現損益調整增加 11,369 仟元，保留盈餘調整減少 11,369 仟元。
- (3) 原依 IAS 39 分類為無活絡市場之債務工具投資並按攤銷後成本衡量之債券投資，其原始認列時之合約現金流量完全為支付本金及流通在外本金金額之利息，且依 107 年 1 月 1 日所存在之事實及情況評估經營模式係收取合約現金流量，依 IFRS 9 分類為按攤銷後成本衡量，並評估預期信用損失。
- (4) 應收票據、應收帳款及其他應收款原依 IAS 39 分類為放款及應收款，依 IFRS 9 則分類為按攤銷後成本衡量之金融資產，並評估預期信用損失。

(5) 因子公司及關聯企業追溯適用 IFRS 9，本公司 107 年 1 月 1 日之採用權益法之投資調整減少 134,157 仟元，其他權益—透過其他綜合損益按公允價值衡量之金融資產未實現損益調整減少 140,062 仟元，保留盈餘調整增加 5,905 仟元。

2. IFRS 15「客戶合約之收入」及相關修正

IFRS 15 係規範來自客戶合約之收入認列原則，該準則將取代 IAS 18「收入」、IAS 11「建造合約」及相關解釋。相關會計政策請參閱附註四。

收入認列金額、已收及應收金額之淨結果係認列為合約資產（負債）。適用 IFRS 15 前，依 IAS 18 處理之合約係於認列收入時認列應收款或預收收入之減少，故將 107 年 1 月 1 日重編前金額之其他流動負債 39,118 仟元重分類至合約負債。

(二) 108 年適用之證券發行人財務報告編製準則及金管會認可之 IFRSs

<u>新發布／修正／修訂準則及解釋</u>	<u>IASB 發布之生效日(註 1)</u>
「2015-2017 週期之年度改善」	2019 年 1 月 1 日
IFRS 9 之修正「具負補償之提前還款特性」	2019 年 1 月 1 日 (註 2)
IFRS 16「租賃」	2019 年 1 月 1 日
IAS 19 之修正「計畫修正、縮減或清償」	2019 年 1 月 1 日 (註 3)
IAS 28 之修正「對關聯企業及合資之長期權益」	2019 年 1 月 1 日
IFRIC 23「所得稅務處理之不確定性」	2019 年 1 月 1 日

註 1：除另註明外，上述新發布／修正／修訂準則或解釋係於各該日期以後開始之年度期間生效。

註 2：金管會允許本公司得選擇提前於 107 年 1 月 1 日適用此項修正。

註 3：2019 年 1 月 1 日以後發生之計畫修正、縮減或清償適用此項修正。

IFRS 16「租賃」

IFRS 16 規範租賃協議之辨認與出租人及承租人會計處理，該準則將取代 IAS 17「租賃」及 IFRIC4「決定一項安排是否包含租賃」等相關解釋。

租賃定義

首次適用 IFRS 16 時，本公司將選擇僅就 108 年 1 月 1 日以後簽訂（或變動）之合約依 IFRS 16 評估是否係屬（或包含）租賃，目前已依 IAS 17 及 IFRIC 4 辨認為租賃之合約將不予重新評估並將依 IFRS 16 之過渡規定處理。

本公司為承租人

首次適用 IFRS 16 時，除低價值標的資產租賃及短期租賃選擇按直線基礎認列費用外，其他租賃將於資產負債表認列使用權資產及租賃負債。綜合損益表將分別表達使用權資產之折舊費用及租賃負債按有效利息法所產生之利息費用。於現金流量表中，償付租賃負債之本金金額將表達為籌資活動，支付利息部分將列為營業活動。適用 IFRS 16 前，分類為營業租賃之合約係按直線基礎認列費用。營業租賃現金流量於現金流量表係表達於營業活動。

本公司預計選擇將追溯適用 IFRS 16 之累積影響數調整於 108 年 1 月 1 日保留盈餘，不重編比較資訊。

目前依 IAS 17 以營業租賃處理之協議，於 108 年 1 月 1 日租賃負債之衡量將以剩餘租賃給付按該日承租人之增額借款利率折現，全部使用權資產將以該日之租賃負債金額衡量按前述利率折現並如同於租賃開始日已適用 IFRS 16 之方式衡量。所認列之使用權資產均將適用 IAS 36 評估減損。

本公司預計將適用下列權宜作法：

1. 對具有合理類似特性之租賃組合使用單一折現率衡量租賃負債。
2. 租賃期間於 108 年 12 月 31 日以前結束之租賃將依短期租賃處理。
3. 不將原始直接成本計入 108 年 1 月 1 日之使用權資產衡量中。
4. 進行租賃負債之衡量時，對諸如租賃期間之決定將使用後見之明。

本公司為出租人

於過渡時對出租人之租賃將不作任何調整，且自 108 年 1 月 1 日起始適用 IFRS 16。

108 年 1 月 1 日資產、負債及權益之預計影響

	107年12月31日 帳面金額	首次適用 之調整	108年1月1日 調整後 帳面金額
使用權資產	\$ -	\$ 32,605	\$ 32,605
資產影響數	\$ -	\$ 32,605	\$ 32,605
租賃負債—流動	\$ -	\$ 9,827	\$ 9,827
租賃負債—非流動	-	22,778	22,778
負債影響數	\$ -	\$ 32,605	\$ 32,605
權益影響數		\$ -	

除上述影響外，截至本財務報告通過發布日止，本公司評估其他準則、解釋之修正將不致對財務狀況與財務績效造成重大影響。

(三) 國際會計準則理事會 (IASB) 已發布但尚未經金管會認可並發布生效之 IFRSs

<u>新發布 / 修正 / 修訂準則及解釋</u>	<u>IASB 發布之生效日(註1)</u>
IFRS 3 之修正「業務之定義」	2020 年 1 月 1 日 (註 2)
IFRS 10 及 IAS 28 之修正「投資者與其關聯企業或合資間之資產出售或投入」	未 定
IFRS 17「保險合約」	2021 年 1 月 1 日
IAS 1 及 IAS 8 之修正「重大性之定義」	2020 年 1 月 1 日 (註 3)

註 1：除另註明外，上述新發布 / 修正 / 修訂準則或解釋係於各該日期以後開始之年度期間生效。

註 2：收購日在年度報導期間開始於 2020 年 1 月 1 日以後之企業合併及於前述日期以後發生之資產取得適用此項修正。

註 3：2020 年 1 月 1 日以後開始之年度期間推延適用此項修正。

截至本財務報告通過發布日止，本公司仍持續評估上述準則、解釋之修正對財務狀況與財務績效之影響，相關影響待評估完成時予以揭露。

四、重大會計政策之彙總說明

(一) 遵循聲明

本個體財務報告係依照證券發行人財務報告編製準則編製。

(二) 編製基礎

除按公允價值衡量之金融工具及按確定福利義務現值減除計畫資產公允價值認列之淨確定福利負債外，本個體財務報告係依歷史成本基礎編製。

公允價值衡量依照相關輸入值之可觀察程度及重要性分為第 1 等級至第 3 等級：

1. 第 1 等級輸入值：係指於衡量日可取得之相同資產或負債於活絡市場之報價（未經調整）。
2. 第 2 等級輸入值：係指除第 1 等級之報價外，資產或負債直接（亦即價格）或間接（亦即由價格推導而得）之可觀察輸入值。
3. 第 3 等級輸入值：係指資產或負債之不可觀察之輸入值。

本公司於編製個體財務報告時，對投資子公司、關聯企業係採權益法處理。為使本個體財務報告之本年度損益、其他綜合損益及權益與本公司合併財務報告中歸屬於本公司業主之本年度損益、其他綜合損益及權益相同，個體基礎與合併基礎下若干會計處理差異係調整「採用權益法之投資」、「採用權益法認列之子公司及關聯企業損益之份額」、「採用權益法認列之子公司及關聯企業之其他綜合損益之份額」暨相關權益項目。

(三) 資產與負債區分流動與非流動之標準

流動資產包括：

1. 主要為交易目的而持有之資產；
2. 預期於資產負債表日後 12 個月內實現之資產；及
3. 現金及約當現金（但不包括於資產負債表日後逾 12 個月用以交換或清償負債而受到限制者）。

流動負債包括：

1. 主要為交易目的而持有之負債；
2. 於資產負債表日後 12 個月內到期清償之負債（即使於資產負債表日後至通過發布財務報告前已完成長期性之再融資或重新安排付款協議，亦屬流動負債），以及
3. 不能無條件將清償期限遞延至資產負債表日後至少 12 個月之負債。

非屬上述流動資產或流動負債者，係分類為非流動資產或非流動負債。

(四) 外 幣

本公司編製財務報告時，以本公司功能性貨幣以外之貨幣（外幣）交易者，依交易日匯率換算為功能性貨幣記錄。

外幣貨幣性項目於每一資產負債表日以收盤匯率換算。因交割貨幣性項目或換算貨幣性項目產生之兌換差額，於發生當年度認列於損益。

以公允價值衡量之外幣非貨幣性項目係以決定公允價值當日之匯率換算，所產生之兌換差額列為當年度損益，惟屬公允價值變動認列於其他綜合損益者，其產生之兌換差額列於其他綜合損益。

以歷史成本衡量之外幣非貨幣性項目係以交易日之匯率換算，不再重新換算。

於編製個體財務報告時，國外營運機構（包含營運所在國家或使用之貨幣與本公司不同之子公司及關聯企業）之資產及負債以每一資產負債表日匯率換算為新台幣。收益及費損項目係以當年度平均匯率換算，所產生之兌換差額列於其他綜合損益。

(五) 存 貨

存貨包括原物料、在製品及製成品。存貨係以成本與淨變現價值孰低衡量，比較成本與淨變現價值時除同類別存貨外係以個別項目為基礎。淨變現價值係指在正常情況下之估計售價減除至完工尚需投入之估計成本及完成出售所需之估計成本後之餘額。存貨成本之計算係採加權平均法。

(六) 採用權益法之投資

1. 投資子公司

本公司採用權益法處理對子公司之投資。

子公司係指本公司具有控制之個體。

權益法下，投資原始依成本認列，取得日後帳面金額係隨本公司所享有之子公司損益及其他綜合損益份額與利潤分配而增減。此外，針對本公司可享有子公司其他權益之變動係按持股比例認列。

當本公司對子公司所有權權益之變動未導致喪失控制者，係作為權益交易處理。投資帳面金額與所支付或收取對價之公允價值間之差額，係直接認列為權益。

當本公司對子公司之損失份額等於或超過其在該子公司之權益時，係繼續按持股比例認列損失。

取得成本超過本公司於取得日所享有子公司可辨認資產及負債淨公允價值份額之數額列為商譽，該商譽係包含於該投資之帳面金額且不得攤銷；本公司於取得日所享有子公司可辨認資產及負債淨公允價值份額超過取得成本之數額列為當年度收益。

本公司評估減損時，係以財務報告整體考量現金產生單位並比較其可回收金額與帳面金額。嗣後若資產可回收金額增加時，將減損損失之迴轉認列為利益，惟資產於減損損失迴轉後之帳面金額，不得超過該項資產在未認列減損損失之情況下，減除應提列攤銷後之帳面金額。歸屬於商譽之減損損失不得於後續期間迴轉。

當喪失對子公司控制時，本公司係按喪失控制日之公允價值衡量其對前子公司之剩餘投資，剩餘投資之公允價值及任何處分價款與喪失控制當日之投資帳面金額之差額，列入當年度損益。此外，於其他綜合損益中所認列與該子公司有關之所有金額，其會計處理係與本公司直接處分相關資產或負債所必須遵循之基礎相同。

本公司與子公司之順流交易未實現損益於個體財務報告予以銷除。本公司與子公司之逆流及側流交易所產生之損益，僅在與本公司對子公司權益無關之範圍內，認列於個體財務報告。

2. 投資關聯企業

關聯企業係指本公司具有重大影響，但非屬子公司之企業。本公司對投資關聯企業係採用權益法。

權益法下，投資關聯企業原始依成本認列，取得日後帳面金額係隨本公司所享有之關聯企業損益及其他綜合損益份額與利潤分配而增減。此外，針對關聯企業權益之變動係按持股比例認列。

關聯企業發行新股時，本公司若未按持股比例認購，致使持股比例發生變動，並因而使投資之股權淨值發生增減時，其增減數調整資本公積—採權益法認列關聯企業股權淨值之變動數及採用權益法之投資。惟若未按持股比例認購或取得致使對關聯企業之所有權權益減少者，於其他綜合損益中所認列與該關聯企業有關之金額按減少比例重分類，其會計處理之基礎係與關聯企業若直接處分相關資產或負債所必須遵循之基礎相同；前項調整如應借記資本公積，而採用權益法之投資所產生之資本公積餘額不足時，其差額借記保留盈餘。

當本公司對關聯企業之損失份額等於或超過其在該關聯企業之權益時，即停止認列進一步之損失。本公司僅於發生法定義務、推定義務或已代關聯企業支付款項之範圍內，認列額外損失及負債。

本公司於評估減損時，係將投資之整體帳面金額（含商譽）視為單一資產比較可回收金額與帳面金額，進行減損測試，所認列之減損損失不分攤至構成投資帳面金額組成部分之任何資產，包括商譽。減損損失之任何迴轉，於該投資之可回收金額後續增加之範圍內予以認列。

本公司自其投資不再為關聯企業之日停止採用權益法，其對原關聯企業之保留權益以公允價值衡量，該公允價值及處分價款與停止採用權益法當日之投資帳面金額之差額，列入當年度損益。此外，於其他綜合損益中所認列與該關聯企業有關之所有金額，其會計處理之基礎係與關聯企業若直接處分相關資產或負債所必須遵循之基礎相同。

本公司與關聯企業之逆流、順流及側流交易所產生之損益，僅在與本公司對關聯企業權益無關之範圍內，認列於本財務報告。

(七) 不動產、廠房及設備

不動產、廠房及設備係以成本認列，後續以成本減除累計折舊及累計減損損失後之金額衡量。

建造中之不動產、廠房及設備係以成本減除累計減損損失後之金額認列。成本包括專業服務費用及符合資本化條件之借款成本。該等資產於完工並達預期使用狀態時，分類至不動產、廠房及設備之適當類別並開始提列折舊。

不動產、廠房及設備於耐用年限內按直線基礎，對每一重大部分單獨提列折舊。本公司至少於每一年度結束日對估計耐用年限、殘值及折舊方法進行檢視，並推延適用會計估計變動之影響。

不動產、廠房及設備除列時，淨處分價款與該資產帳面金額間之差額係認列於損益。

(八) 投資性不動產

投資性不動產係為賺取租金或資本增值或兩者兼具而持有之不動產。投資性不動產亦包括目前尚未決定未來用途所持有之土地。

投資性不動產原始以成本（包括交易成本）衡量，後續以成本減除累計折舊及累計減損損失後之金額衡量。投資性不動產採直線基礎提列折舊。

投資性不動產除列時，淨處分價款與該資產帳面金額間之差額係認列於損益。

(九) 無形資產

單獨取得之有限耐用年限無形資產原始以成本衡量，後續係以成本減除累計攤銷及累計減損損失後之金額衡量。無形資產於耐用年限內按直線基礎進行攤銷，並且至少於每一年度結束日對估計耐用年限、殘值及攤銷方法進行檢視，並推延適用會計估計變動之影響。

無形資產除列時，淨處分價款與該資產帳面金額間之差額係認列於當年度損益。

(十) 有形及無形資產之減損

本公司於每一資產負債表日評估是否有任何跡象顯示有形及無形資產可能已減損。若有任一減損跡象存在，則估計該資產之可回收金額。倘無法估計個別資產之可回收金額，本公司估計該資產所屬現金產生單位之可回收金額。共用資產係依合理一致基礎分攤至個別現金產生單位。

可回收金額為公允價值減出售成本與其使用價值之較高者。個別資產或現金產生單位之可回收金額若低於其帳面金額時，將該資產或現金產生單位之帳面金額調減至其可回收金額，減損損失係認列於損益。

當減損損失於後續迴轉時，該資產或現金產生單位之帳面金額調增至修訂後之可回收金額，惟增加後之帳面金額以不超過該資產或現金產生單位若未於以前年度認列減損損失時所決定之帳面金額（減除攤銷或折舊）。減損損失之迴轉係認列於損益。

(十一) 金融工具

金融資產與金融負債於本公司成為該工具合約條款之一方時認列於資產負債表。

原始認列金融資產與金融負債時，若金融資產或金融負債非屬透過損益按公允價值衡量者，係按公允價值加計直接可歸屬於取得或發行金融資產或金融負債之交易成本衡量。直接可歸屬於取得或發行透過損益按公允價值衡量之金融資產或金融負債之交易成本，則立即認列為損益。

1. 金融資產

金融資產之慣例交易係採交易日會計認列及除列。

(1) 衡量種類

107年

本公司所持有之金融資產種類為透過損益按公允價值衡量之金融資產、按攤銷後成本衡量之金融資產與透過其他綜合損益按公允價值衡量之權益工具投資。

A. 透過損益按公允價值衡量之金融資產

透過損益按公允價值衡量之金融資產包括強制透過損益按公允價值衡量。強制透過損益按公允價值衡量之金融資產包括本公司未指定透過其他綜合損益按公允價值衡量之權益工具投資。

透過損益按公允價值衡量之金融資產係按公允價值衡量，其再衡量產生之利益或損失（包含該金融資產所產生之任何股利或利息）係認列於損益。公允價值之決定方式請參閱附註二九。

B. 按攤銷後成本衡量之金融資產

本公司投資金融資產若同時符合下列兩條件，則分類為按攤銷後成本衡量之金融資產：

- a. 係於某經營模式下持有，該模式之目的係持有金融資產以收取合約現金流量；及
- b. 合約條款產生特定日期之現金流量，該等現金流量完全為支付本金及流通在外本金金額之利息。

按攤銷後成本衡量之金融資產（包括現金及約當現金、按攤銷後成本衡量之應收帳款及其他應收款）於原始認列後，係以有效利息法決定之總帳面金額減除任何減損損失之攤銷後成本衡量，任何外幣兌換損益則認列於損益。

除下列兩種情況外，利息收入係以有效利率乘以金融資產總帳面金額計算：

- a. 購入或創始之信用減損金融資產，利息收入係以信用調整後有效利率乘以金融資產攤銷後成本計算。
- b. 非屬購入或創始之信用減損，但後續變成信用減損之金融資產，應自信用減損後之次一報導期間起以有效利率乘以金融資產攤銷後成本計算利息收入。

約當現金包括自取得日起 3 個月內、高度流動性、可隨時轉換成定額現金且價值變動風險甚小之定期存款及附買回票券，係用於滿足短期現金承諾。

C. 透過其他綜合損益按公允價值衡量之權益工具投資

本公司於原始認列時，可作一不可撤銷之選擇，將非持有供交易且非企業合併收購者所認列或有對價之權益工具投資，指定透過其他綜合損益按公允價值衡量。

透過其他綜合損益按公允價值衡量之權益工具投資係按公允價值衡量，後續公允價值變動列報於其他綜合損益，並累計於其他權益中。於投資處分時，累積損益直接移轉至保留盈餘，並不重分類為損益。

透過其他綜合損益按公允價值衡量之權益工具投資之股利於本公司收款之權利確立時認列於損益中，除非該股利明顯代表部分投資成本之回收。

106 年

本公司所持有之金融資產種類為備供出售金融資產與放款及應收款。

A. 備供出售金融資產

備供出售金融資產係非衍生金融資產被指定為備供出售，或未被分類為放款及應收款、持有至到期日投資或透過損益按公允價值衡量之金融資產。

備供出售金融資產係按公允價值衡量，備供出售貨幣性金融資產帳面金額之變動中屬外幣兌換損益與以有效利息法計算之利息收入，以及備供出售權益投資之股利，係認列於損益。其餘備供出售金融資產帳面金額之變動係認列於其他綜合損益，於投資處分或確定減損時重分類為損益。

備供出售權益投資之股利於本公司收款之權利確立時認列。

備供出售金融資產若屬無活絡市場公開報價且公允價值無法可靠衡量之權益工具投資，及與此種無報價權益工具連結且須以交付該等權益工具交割之衍生工具，後續係以成本減除減損損失後之金額衡量，並單獨列為「以成本衡量之金融資產」。該等金融資產於後續能可靠衡量公允價值時，係按公允價值再衡量，其帳面金額與公允價值間之差額認列於其他綜合損益，若有減損時，則認列於損益。

B.放款及應收款

放款及應收款（包括應收票據及帳款、現金及約當現金、其他應收款及無活絡市場之債務工具投資）係採用有效利息法按攤銷後成本減除減損損失後之金額衡量，惟短期應收帳款之利息認列不具重大性之情況除外。

約當現金包括自取得日起 3 個月內、高度流動性、可隨時轉換成定額現金且價值變動風險甚小之定期存款，係用於滿足短期現金承諾。

(2) 金融資產之減損

107 年

本公司於每一資產負債表日按預期信用損失評估按攤銷後成本衡量之金融資產（含應收帳款）之減損損失。

應收帳款均按存續期間預期信用損失認列備抵損失。其他金融資產係先評估自原始認列後信用風險是否顯著增

加，若未顯著增加，則按 12 個月預期信用損失認列備抵損失，若已顯著增加，則按存續期間預期信用損失認列備抵損失。

預期信用損失係以發生違約之風險作為權重之加權平均信用損失。12 個月預期信用損失係代表金融工具於報導日後 12 個月內可能違約事項所產生之預期信用損失，存續期間預期信用損失則代表金融工具於預期存續期間所有可能違約事項產生之預期信用損失。

所有金融資產之減損損失係藉由備抵帳戶調降其帳面金額，惟透過其他綜合損益按公允價值衡量之債務工具投資之備抵損失係認列於其他綜合損益，並不減少其帳面金額。

106 年

除透過損益按公允價值衡量之金融資產外，本公司係於每一資產負債表日評估其他金融資產是否有減損客觀證據，當有客觀證據顯示，因金融資產原始認列後發生之單一或多項事項，致使金融資產之估計未來現金流量受損失者，該金融資產即已發生減損。

按攤銷後成本列報之金融資產，如應收票據及帳款，該資產若經個別評估未有客觀減損證據，另再集體評估減損。應收款集體存在之客觀減損證據可能包含本公司過去收款經驗、集體超過平均授信期間之延遲付款增加情況，以及與應收款拖欠有關之可觀察全國性或區域性經濟情勢變化。

按攤銷後成本列報之金融資產之減損損失金額係該資產帳面金額與估計未來現金流量按該金融資產原始有效利率折現之現值間之差額。

按攤銷後成本列報之金融資產於後續期間減損損失金額減少，且經客觀判斷該減少與認列減損後發生之事項有關，則先前認列之減損損失直接或藉由調整備抵帳戶予以

迴轉認列於損益，惟該迴轉不得使金融資產帳面金額超過若未認列減損情況下於迴轉日應有之攤銷後成本。

當備供出售權益投資之公允價值低於成本且發生大幅或持久性下跌時，係為客觀減損證據。

當備供出售金融資產發生減損時，原先已認列於其他綜合損益之累計損失金額將重分類至損益。

備供出售權益工具投資已認列於損益之減損損失不得透過損益迴轉。任何認列減損損失後之公允價值回升金額係認列於其他綜合損益。備供出售債務工具之公允價值若於後續期間增加，而該增加能客觀地連結至減損損失認列於損益後發生之事項，則減損損失予以迴轉並認列於損益。

以成本衡量之金融資產之減損損失金額係該資產帳面金額與估計未來現金流量按類似金融資產之現時市場報酬率折現之現值間之差額。此種減損損失於後續期間不得迴轉。

所有金融資產之減損損失係直接自金融資產之帳面金額中扣除，惟應收票據及帳款係藉由備抵帳戶調降其帳面金額。當判斷應收票據及帳款無法收回時，係沖銷備抵帳戶。原先已沖銷而後續收回之款項則貸記備抵帳戶。除因應收票據及帳款無法收回而沖銷備抵帳戶外，備抵帳戶帳面金額之變動認列於損益。

(3) 金融資產之除列

本公司僅於對來自金融資產現金流量之合約權利失效，或已移轉金融資產且該資產所有權之幾乎所有風險及報酬已移轉予其他企業時，始將金融資產除列。

於 106 年（含）以前，於一金融資產整體除列時，其帳面金額與所收取對價加計已認列於其他綜合損益之任何累計利益或損失之總和間之差額係認列於損益。自 107 年起，於一按攤銷後成本衡量之金融資產整體除列時，其帳面金額與所收取對價間之差額係認列於損益。於一透過其

他綜合損益按公允價值衡量之權益工具投資整體除列時，
累積損益直接移轉至保留盈餘，並不重分類為損益。

2. 金融負債

(1) 後續衡量

金融負債係以有效利息法按攤銷後成本衡量。

(2) 金融負債之除列

除列金融負債時，其帳面金額與所支付對價（包含任何所移轉之非現金資產或承擔之負債）間之差額認列為損益。

(十二) 收入認列

107 年

本公司於客戶合約辨認履約義務後，將交易價格分攤至各履約義務，並於滿足各履約義務時認列收入。

移轉商品或勞務與收取對價之時間間隔在 1 年以內之合約，其重大財務組成部分不予調整交易價格。

當另一方參與提供商品或勞務予客戶時，若本公司於移轉特定商品或勞務予客戶前控制該商品或勞務則本公司為主理人，係按總額認列收入；反之本公司若為代理人，則按淨額認列收入。由於一特定商品或勞務係屬可區分之單一商品或勞務，本公司應對合約中特定商品或勞務逐一判斷其為主理人或代理人。

若有下列情況之一，本公司為主理人：

1. 商品或其他資產移轉予客戶前，本公司先自另一方取得該商品或資產之控制；或
2. 本公司控制由另一方提供勞務之權利，以具有主導該方代本公司提供勞務予客戶之能力；或
3. 本公司向另一方取得商品或勞務之控制，用以與其他商品或勞務結合，以提供特定之商品或勞務予客戶。

用以協助判斷本公司於移轉特定商品或勞務予客戶前是否控制該商品或勞務之指標包含（但不限於）：

1. 本公司對完成提供特定商品或勞務之承諾負有主要責任。
2. 本公司於特定商品或勞務移轉予客戶之前後承擔存貨風險。
3. 本公司具有訂定價格之裁量權。

106 年

收入係按已收或應收對價之公允價值衡量，並扣除估計之客戶退貨、折扣及其他類似之折讓。銷貨退回係依據以往經驗及其他攸關因素合理估計未來之退貨金額提列。

1. 商品之銷售

銷售商品係於下列條件完全滿足時認列收入：

- (1) 本公司已將商品所有權之重大風險及報酬移轉予買方；
- (2) 本公司對於已經出售之商品既不持續參與管理，亦未維持有效控制；
- (3) 收入金額能可靠衡量；
- (4) 與交易有關之經濟效益很有可能流入本公司；及
- (5) 與交易有關之已發生或將發生之成本能可靠衡量。

2. 股利收入及利息收入

投資所產生之股利收入係於股東收款之權利確立時認列，惟前提係與交易有關之經濟效益很有可能流入本公司，且收入金額能可靠衡量。

金融資產之利息收入係於經濟效益很有可能流入本公司，且收入金額能可靠衡量時認列。利息收入係依時間之經過按流通在外本金與所適用之有效利率採應計基礎認列。

(十三) 租賃

營業租賃之租賃收益或給付係按直線基礎於相關租賃期間內認列為收益或費用。

(十四) 借款成本

直接可歸屬於取得、建造或生產符合要件之資產之借款成本，係作為該資產成本之一部分，直到該資產達到預定使用或出售狀態之幾乎所有必要活動已完成為止。

特定借款如於符合要件之資本支出發生前進行暫時投資而賺取之投資收入，係自符合資本化條件之借款成本中減除。

除上述外，所有其他借款成本係於發生當時認列為損益。

(十五) 員工福利

1. 短期員工福利

短期員工福利相關負債係以換取員工服務而預期支付之非折現金額衡量。

2. 退職後福利

確定提撥退休計畫之退休金係於員工提供服務期間將應提撥之退休金數額認列為費用。

確定福利退休計畫之確定福利成本（含服務成本、淨利息及再衡量數）係採預計單位福利法精算。服務成本（含當期服務成本）及淨確定福利負債（資產）淨利息於發生時認列為員工福利費用。再衡量數（含精算損益及扣除利息後之計畫資產報酬）於發生時認列於其他綜合損益並列入保留盈餘，後續期間不重分類至損益。

淨確定福利負債（資產）係確定福利退休計畫之提撥短絀（剩餘）。淨確定福利資產不得超過從該計畫退還提撥金或可減少未來提撥金之現值。

(十六) 所得稅

所得稅費用係當年度所得稅及遞延所得稅之總和。

1. 當年度所得稅

依我國所得稅法規定計算之未分配盈餘加徵所得稅，係於股東會決議年度認列。

以前年度應付所得稅之調整，列入當年度所得稅。

2. 遞延所得稅

遞延所得稅係依帳載資產及負債帳面金額與計算課稅所得之課稅基礎二者所產生之暫時性差異計算。

遞延所得稅負債一般係就所有應課稅暫時性差異予以認列，而遞延所得稅資產則於很有可能有課稅所得以供可減除暫時性差異所產生之所得稅抵減使用時認列。

與投資子公司及關聯企業相關之應課稅暫時性差異皆認列遞延所得稅負債，惟本公司若可控制暫時性差異迴轉之時點，且該暫時性差異很有可能於可預見之未來不會迴轉者除外。與此類投資有關之可減除暫時性差異，僅於其很有可能有足夠課稅所得用以實現暫時性差異，且於可預見之未來預期將迴轉的範圍內，予以認列遞延所得稅資產。

遞延所得稅資產之帳面金額於每一資產負債表日予以重新檢視，並針對已不再很有可能有足夠之課稅所得以供其回收所有或部分資產者，調減帳面金額。原未認列為遞延所得稅資產者，亦於每一資產負債表日予以重新檢視，並在未來很有可能產生課稅所得以供其回收所有或部分資產者，調增帳面金額。

遞延所得稅資產及負債係以預期負債清償或資產實現當年度之稅率衡量，該稅率係以資產負債表日已立法或已實質性立法之稅率及稅法為基礎。遞延所得稅負債及資產之衡量係反映本公司於資產負債表日預期回收或清償其資產及負債帳面金額之方式所產生之租稅後果。

3. 當年度及遞延所得稅

當年度及遞延所得稅係認列於損益，惟與認列於其他綜合損益或直接計入權益之項目相關之當年度及遞延所得稅係分別認列於其他綜合損益或直接計入權益。

五、重大會計判斷、估計及假設不確定性之主要來源

本公司於採用會計政策時，對於不易自其他來源取得相關資訊者，管理階層必須基於歷史經驗及其他攸關之因素作出相關之判斷、估計及假設。實際結果可能與估計有所不同。

管理階層將對估計與基本假設持續檢視。若估計之修正僅影響當年度，則於修正當年度認列；若會計估計之修正同時影響當年度及未來期間，則於修正當年度及未來期間認列。

不動產、廠房及設備減損評估

資產減損評估過程中，本公司需依賴主觀判斷並依據資產使用模式及行業特性，決定特定資產群組是否有減損情事，任何由於經濟狀況之變遷或公司策略所帶來的估計改變均可能在未來造成重大減損。

六、現金及約當現金

	<u>107年12月31日</u>	<u>106年12月31日</u>
庫存現金及週轉金	\$ 110	\$ 116
銀行支票及活期存款	501,781	23,231
約當現金		
原始到期日在3個月以內之		
銀行定期存款	-	32,736
附買回票券	<u>109,911</u>	<u>-</u>
	<u>\$ 611,802</u>	<u>\$ 56,083</u>

銀行存款於資產負債表日之市場利率區間如下：

	<u>107年12月31日</u>	<u>106年12月31日</u>
銀行存款	0.01%~0.10%	0.01%~1.28%
附買回票券	0.45%	-

七、透過損益按公允價值衡量之金融資產

	<u>107年12月31日</u>
<u>強制透過損益按公允價值衡量</u>	
國內基金受益憑證	<u>\$ 63,589</u>

八、透過其他綜合損益按公允價值衡量之金融資產－107年

權益工具投資

	<u>107年12月31日</u>
<u>非流動</u>	
國內投資	
上市(櫃)股票	\$ 852,579
未上市(櫃)股票	<u>2,813,699</u>
	<u>\$ 3,666,278</u>

本公司投資國內上市及未上市（櫃）股票非為短期獲利之操作模式。管理階層認為若將該等投資之短期公允價值波動列入損益，與前述投資規劃並不一致，因此選擇指定該等投資為透過其他綜合損益按公允價值衡量。該等投資原依 IAS 39 係分類為備供出售金融資產及以成本衡量之金融資產，其重分類及 106 年資訊，請參閱附註三、附註四、附註十及附註十一。

九、按攤銷後成本衡量之金融資產－107 年

107年12月31日

非流動

國內投資

質押定存單

\$ 76,968

截至 107 年 12 月 31 日止，質押定存單利率區間為年利率 0.6%~1.4%。本公司評估上述金融資產之預期信用風險不高，且原始認列後信用風險均未增加。此類存款原依 IAS 39 分類為無活絡市場之債務工具投資，其重分類及 106 年資訊，請參閱附註三、附註四及附註十二。

按攤銷後成本衡量之金融資產質押資訊，參閱附註三一。

十、備供出售金融資產－106 年

106年12月31日

國內投資

－上市（櫃）股票

\$ 744,100

－基金受益憑證

68,711

\$ 812,811

流動

\$ 68,711

非流動

744,100

\$ 812,811

十一、以成本衡量之金融資產－106 年

106年12月31日

國內未上市（櫃）普通股

\$ 2,757,802

依金融資產衡量種類區分

備供出售金融資產

\$ 2,757,802

本公司所持有之上述未上市（櫃）股票投資，於資產負債表日係按成本減除減損損失衡量，因其公允價值合理估計數之區間重大且無法合理評估各種估計之機率，致本公司管理階層認為其公允價值無法可靠衡量。

十二、無活絡市場之債務工具投資－106年

	106年12月31日
質押定期存單	<u>\$ 75,976</u>

無活絡市場之債務工具投資質押之資訊，請參閱附註三一。

十三、應收票據、應收帳款及其他應收款

	107年12月31日	106年12月31日
應收票據	\$ 111,210	\$ 111,513
減：備抵損失	(<u>668</u>)	(<u>669</u>)
	<u>\$ 110,542</u>	<u>\$ 110,844</u>
<u>應收帳款</u>		
按攤銷後成本衡量		
總帳面金額	\$ 904,531	\$ 941,470
減：備抵損失	(<u>5,437</u>)	(<u>5,649</u>)
	<u>\$ 899,094</u>	<u>\$ 935,821</u>
<u>其他應收款</u>		
應收退稅款	\$ 32,048	\$ 34,429
應收利息	948	807
其 他	<u>4,403</u>	<u>8,957</u>
	<u>\$ 37,399</u>	<u>\$ 44,193</u>

107年度

本公司採用 IFRS 9 之簡化作法按存續期間預期信用損失認列應收票據及帳款之備抵損失。存續期間預期信用損失係考量客戶過去違約紀錄與現時財務狀況、產業經濟情勢，並同時考量 GDP 預測及產業展望訂定預期信用損失率。

本公司應收票據及帳款之備抵損失如下：

107年12月31日

	0 ~ 60 天	61 ~ 90 天	91 ~ 120 天	121 ~ 150 天	合 計
總帳面金額	\$ 996,254	\$ 14,823	\$ 3,704	\$ 960	\$ 1,015,741
備抵損失(存續期間預期 信用損失)	(668)	(773)	(3,704)	(960)	(6,105)
攤銷後成本	\$ 995,586	\$ 14,050	\$ -	\$ -	\$ 1,009,636

以上係以立帳日為基礎之帳齡分析。

應收票據及帳款備抵損失之變動資訊如下：

	107年度
年初餘額 (IAS 39)	\$ 6,318
追溯適用 IFRS 9 調整數	-
年初餘額 (IFRS 9)	6,318
減：本年度迴轉減損損失	(213)
年底餘額	\$ 6,105

106年度

於資產負債表日已逾期但本公司尚未認列備抵呆帳之應收帳款，因其信用品質並未重大改變，本公司管理階層認為仍可回收其金額，本公司對該等應收帳款並未持有任何擔保品或其他信用增強保障。

應收帳款之帳齡分析如下：

	106年12月31日
60天以下	\$ 920,941
61至90天	13,399
91至120天	6,856
121至150天	274
合 計	\$ 941,470

以上係以立帳日為基準進行之帳齡分析。

已逾期但未減損應收帳款之帳齡分析如下：

	106年12月31日
逾期60天以下	\$ 20,255
逾期61至90天	274
合 計	\$ 20,529

以上係以立帳日為基準進行之帳齡分析。

應收票據及應收帳款之備抵呆帳變動資訊如下：

	<u>群組評估減損損失</u>
106年1月1日餘額	\$ 6,535
減：本年度迴轉呆帳費用	(217)
106年12月31日餘額	<u>\$ 6,318</u>

十四、存 貨

	<u>107年12月31日</u>	<u>106年12月31日</u>
製成品	\$ 532,077	\$ 546,698
在製品	27,027	19,639
原 料	<u>273,494</u>	<u>250,104</u>
	<u>\$ 832,598</u>	<u>\$ 816,441</u>

107及106年度與存貨相關之銷貨成本分別為12,567,843仟元及10,850,815仟元。107及106年度銷貨成本分別包括存貨跌價損失10,525仟元及回升利益5,310仟元，存貨淨變現價值回升係因該存貨於特定市場之銷售價格上揚所致。

十五、採用權益法之投資

	<u>107年12月31日</u>	<u>106年12月31日</u>
投資子公司	\$ 7,711,476	\$ 6,998,118
投資關聯企業	<u>-</u>	<u>161,154</u>
	<u>\$ 7,711,476</u>	<u>\$ 7,159,272</u>

(一) 投資子公司

	<u>107年12月31日</u>	<u>106年12月31日</u>
Pacific Petrochemical (Holding)Ltd. (PPL)	\$ 6,177,584	\$ 5,401,845
東富投資股份有限公司 (東富投資公司)	1,155,105	978,699
Oucc (Bermuda) Holding Ltd. (OUCC Bermuda)	<u>378,787</u>	<u>617,574</u>
	<u>\$ 7,711,476</u>	<u>\$ 6,998,118</u>

本公司於資產負債表日對子公司之所有權權益及表決權百分比如下：

	<u>107年12月31日</u>	<u>106年12月31日</u>
PPL	100%	100%
東富投資公司	100%	100%
OUCC (Bermuda)	100%	100%

本公司於 106 年 9 月 21 日經由經濟部投審會核准，對 PPL 增資美金 17,000 仟元，截至 107 年 12 月 31 日止，已投資美金 192,972 仟元，持股比率為 100%。另該增資款係作為對亞東石化（上海）有限公司間接投資，截止 107 年 12 月 31 日止，已投資美金 92,886 仟元，本公司對其間接持股比率為 39%。

本公司投資設立 OUCC (Bermuda)，並透過其轉投資設立亞東石化（揚州）有限公司，截至 107 年 12 月 31 日止，本公司累計投資 OUCC (Bermuda) 總額為美金 70,000 仟元，持有股權比率 100%。

107 及 106 年度採用權益法之子公司之損益及其他綜合損益份額，係依據各子公司同期間經會計師查核之財務報告認列。

以投資子公司東富投資公司股票設定作為借款擔保之金額，請參閱附註三一。

(二) 投資關聯企業

	<u>107年12月31日</u>	<u>106年12月31日</u>
<u>個別不重大之關聯企業</u>		
亞東創新發展股份有限公司	\$ -	\$ 151,781
國光石化科技股份有限公司	-	9,373
	<u>\$ -</u>	<u>\$ 161,154</u>

基於未來營運策略需求，本公司於 107 年 3 月以 170,747 仟元處分亞東創新發展股份有限公司全數股權，並認列處分投資利益 18,966 仟元。另國光石化科技股份有限公司已於 107 年 4 月清算完成，本公司取得退回股款 9,510 仟元，並認列處分投資利益 137 仟元。

個別不重大之關聯企業彙總資訊

	107年度	106年度
本公司享有之份額		
本年度淨利	\$ 1	\$ 13,128
其他綜合損益	-	(57)
綜合損益總額	<u>\$ 1</u>	<u>\$ 13,071</u>

106 年度採用權益法之關聯企業之損益及其他綜合損益份額，係依據各關聯企業同期間經會計師查核之財務報告認列。

十六、不動產、廠房及設備與未完工程及待驗設備

	土 地	土地改良物	房屋及建築	機器設備	其他設備	未完工程及 待驗設備	合 計
<u>成 本</u>							
106 年 1 月 1 日餘額	\$ 1,591,461	\$ 320,689	\$ 599,234	\$ 14,691,292	\$ 555,540	\$ 703,969	\$ 18,462,185
增 添	-	-	-	-	-	424,465	424,465
處 分	-	-	-	(5,875)	(5,862)	-	(11,737)
科目間移轉	-	-	3,615	273,472	41,596	(320,670)	(1,987)
106 年 12 月 31 日餘額	<u>\$ 1,591,461</u>	<u>\$ 320,689</u>	<u>\$ 602,849</u>	<u>\$ 14,958,889</u>	<u>\$ 591,274</u>	<u>\$ 807,764</u>	<u>\$ 18,872,926</u>
<u>累計折舊</u>							
106 年 1 月 1 日餘額	\$ -	\$ 304,693	\$ 358,962	\$ 10,364,835	\$ 466,106	\$ -	\$ 11,494,596
處 分	-	-	-	(4,804)	(5,611)	-	(10,415)
折舊費用	-	3,662	22,928	474,187	26,291	-	527,068
106 年 12 月 31 日餘額	<u>\$ -</u>	<u>\$ 308,355</u>	<u>\$ 381,890</u>	<u>\$ 10,834,218</u>	<u>\$ 486,786</u>	<u>\$ -</u>	<u>\$ 12,011,249</u>
106 年 12 月 31 日淨額	<u>\$ 1,591,461</u>	<u>\$ 12,334</u>	<u>\$ 220,959</u>	<u>\$ 4,124,671</u>	<u>\$ 104,488</u>	<u>\$ 807,764</u>	<u>\$ 6,861,677</u>
<u>成 本</u>							
107 年 1 月 1 日餘額	\$ 1,591,461	\$ 320,689	\$ 602,849	\$ 14,958,889	\$ 591,274	\$ 807,764	\$ 18,872,926
增 添	-	-	-	-	-	248,133	248,133
處 分	-	-	-	(159,330)	(9,950)	-	(169,280)
科目間移轉	-	-	3,726	180,641	63,421	(251,329)	(3,541)
107 年 12 月 31 日餘額	<u>\$ 1,591,461</u>	<u>\$ 320,689</u>	<u>\$ 606,575</u>	<u>\$ 14,980,200</u>	<u>\$ 644,745</u>	<u>\$ 804,568</u>	<u>\$ 18,948,238</u>
<u>累計折舊</u>							
107 年 1 月 1 日餘額	\$ -	\$ 308,355	\$ 381,890	\$ 10,834,218	\$ 486,786	\$ -	\$ 12,011,249
處 分	-	-	-	(151,859)	(9,950)	-	(161,809)
折舊費用	-	1,968	23,195	483,363	28,740	-	537,266
107 年 12 月 31 日餘額	<u>\$ -</u>	<u>\$ 310,323</u>	<u>\$ 405,085</u>	<u>\$ 11,165,722</u>	<u>\$ 505,576</u>	<u>\$ -</u>	<u>\$ 12,386,706</u>
107 年 12 月 31 日淨額	<u>\$ 1,591,461</u>	<u>\$ 10,366</u>	<u>\$ 201,490</u>	<u>\$ 3,814,478</u>	<u>\$ 139,169</u>	<u>\$ 804,568</u>	<u>\$ 6,561,532</u>

折舊費用以直線基礎按下列耐用年數計提：

土地改良物	7至25年
房屋及建築	6至60年
機器設備	2至20年
其他設備	3至20年

十七、投資性不動產

<u>成 本</u>	
107 年及 106 年 12 月 31 日餘額	<u>\$ 2,023,323</u>

	<u>累 計 折 舊</u>	<u>累 計 減 損</u>	<u>合 計</u>
<u>累計折舊及減損</u>			
106年1月1日餘額	\$ 24,991	\$ 6,513	\$ 31,504
折舊費用	<u>83</u>	<u>-</u>	<u>83</u>
106年12月31日餘額	<u>\$ 25,074</u>	<u>\$ 6,513</u>	<u>\$ 31,587</u>
107年1月1日餘額	\$ 25,074	\$ 6,513	\$ 31,587
折舊費用	<u>82</u>	<u>-</u>	<u>82</u>
107年12月31日餘額	<u>\$ 25,156</u>	<u>\$ 6,513</u>	<u>\$ 31,669</u>

投資性不動產之土地改良係以直線基礎按 16 年之耐用年限計提折舊。

投資性不動產於 107 年及 106 年 12 月 31 日公允價值分別為 3,218,796 仟元及 3,134,582 仟元，該公允價值係以非關係人之獨立評價師蔡家和（戴德梁行不動產估價師事務所）於該等日期進行之評價為基礎。

十八、其他資產

	<u>107年12月31日</u>	<u>106年12月31日</u>
銀 觸 媒	\$ 773,095	\$ 918,205
物 料	190,861	167,212
進項稅額	16,042	42,819
其 他	<u>60,936</u>	<u>65,815</u>
	<u>\$ 1,040,934</u>	<u>\$ 1,194,051</u>
流 動	\$ 170,556	\$ 193,856
非 流 動	<u>870,378</u>	<u>1,000,195</u>
	<u>\$ 1,040,934</u>	<u>\$ 1,194,051</u>

主要係供生產過程中使用之銀觸媒、供工廠設備替換之一般備件及留抵之進項稅額。

十九、借 款

(一) 短期借款

	<u>107年12月31日</u>	<u>106年12月31日</u>
<u>無擔保借款</u>		
銀行借款	<u>\$ -</u>	<u>\$ 110,000</u>
利率區間	-	1.16%

(二) 長期借款

	107年12月31日	106年12月31日
擔保借款(附註三一)		
長期應付商業本票	\$ -	\$ 129,872
無擔保借款		
信用額度借款	4,880,000	4,650,000
長期應付商業本票	<u>1,749,388</u>	<u>1,299,581</u>
小計	<u>6,629,388</u>	<u>5,949,581</u>
長期借款	<u>\$ 6,629,388</u>	<u>\$ 6,079,453</u>
利率區間	0.57%~1.17%	0.44%~1.18%
最後到期日	109年11月	108年10月

二十、其他應付款

	107年12月31日	106年12月31日
應付設備款	\$ 74,689	\$ 43,439
應付薪資	71,271	69,815
應付員工及董監事酬勞	49,039	47,938
應付運費	42,357	37,448
應付股利	36,044	33,465
應付休假給付	18,798	23,759
其他	<u>137,636</u>	<u>95,564</u>
	<u>\$ 429,834</u>	<u>\$ 351,428</u>

二一、其他負債

	107年12月31日	106年12月31日
合約負債	\$ 72,693	\$ -
預收款項	-	39,118
歲修準備	44,624	51,046
其他	<u>9,018</u>	<u>5,428</u>
	<u>\$ 126,335</u>	<u>\$ 95,592</u>
流動	\$ 81,711	\$ 95,592
非流動	<u>44,624</u>	<u>-</u>
	<u>\$ 126,335</u>	<u>\$ 95,592</u>

合約負債係預收貨款。

二二、退職後福利計畫

(一) 確定提撥計畫

本公司所適用「勞工退休金條例」之退休金制度，係屬政府管理之確定提撥退休計畫，依員工每月薪資 6% 提撥退休金至勞工保險局之個人專戶。

(二) 確定福利計畫

本公司依我國「勞動基準法」辦理之退休金制度係屬政府管理之確定福利退休計畫。員工退休金之支付，係根據服務年資及核准退休日前 6 個月平均工資計算。本公司按員工每月薪資總額 10% 提撥退休金，交由勞工退休準備金監督委員會以該委員會名義存入台灣銀行之專戶，年度終了前，若估算專戶餘額不足給付次一年度內預估達到退休條件之勞工，次年度 3 月底前將一次提撥其差額。該專戶係委託勞動部勞動基金運用局管理，本公司並無影響投資管理策略之權利。

列入個體資產負債表之確定福利計畫金額如下：

	<u>107年12月31日</u>	<u>106年12月31日</u>
確定福利義務現值	\$ 385,505	\$ 406,208
計畫資產公允價值	<u>(135,345)</u>	<u>(121,293)</u>
淨確定福利負債	<u>\$ 250,160</u>	<u>\$ 284,915</u>

淨確定福利負債變動如下：

	<u>確 定 福 利 義 務 現 值</u>	<u>計 畫 資 產 公 允 價 值</u>	<u>淨 確 定 福 利 負 債</u>
106 年 1 月 1 日 餘 額	<u>\$ 406,618</u>	<u>(\$ 122,614)</u>	<u>\$ 284,004</u>
服務成本			
當期服務成本	11,699	-	11,699
利息費用（收入）	<u>5,083</u>	<u>(1,630)</u>	<u>3,453</u>
認列於損益	<u>16,782</u>	<u>(1,630)</u>	<u>15,152</u>
再衡量數			
計畫資產報酬（除包含於 淨利息之金額外）	-	327	327
精算損失—人口統計假 設變動	9,093	-	9,093
精算損失—經驗調整	<u>9,296</u>	-	<u>9,296</u>
認列於其他綜合損益	<u>18,389</u>	<u>327</u>	<u>18,716</u>

（接次頁）

(承前頁)

	確 定 福 利 義 務 現 值	計 畫 資 產 公 允 價 值	淨 確 定 福 利 負 債
雇主提撥	\$ -	(\$ 32,957)	(\$ 32,957)
福利支付	(35,581)	35,581	-
106年12月31日餘額	<u>\$ 406,208</u>	<u>(\$ 121,293)</u>	<u>\$ 284,915</u>
107年1月1日餘額	<u>\$ 406,208</u>	<u>(\$ 121,293)</u>	<u>\$ 284,915</u>
服務成本			
當期服務成本	11,859	-	11,859
利息費用(收入)	5,078	(1,606)	3,472
認列於損益	<u>16,937</u>	<u>(1,606)</u>	<u>15,331</u>
再衡量數			
計畫資產報酬(除包含於 淨利息之金額外)	-	(3,410)	(3,410)
精算損失—人口統計假 設變動	4,417	-	4,417
精算損失—財務假設變 動	4,801	-	4,801
精算利益—經驗調整	(14,463)	-	(14,463)
認列於其他綜合損益	<u>(5,245)</u>	<u>(3,410)</u>	<u>(8,655)</u>
雇主提撥	-	(41,431)	(41,431)
福利支付	(32,395)	32,395	-
107年12月31日餘額	<u>\$ 385,505</u>	<u>(\$ 135,345)</u>	<u>\$ 250,160</u>

本公司因「勞動基準法」之退休金制度暴露於下列風險：

1. 投資風險：勞動部勞動基金運用局透過自行運用及委託經營方式，將勞工退休基金分別投資於國內(外)權益證券與債務證券及銀行存款等標的，惟本公司之計畫資產得分配金額係以不低於當地銀行2年定期存款利率計算而得之收益。
2. 利率風險：公司債之利率下降將使確定福利義務現值增加，惟計畫資產之債務投資報酬亦會隨之增加，兩者對淨確定福利負債之影響具有部分抵銷之效果。
3. 薪資風險：確定福利義務現值之計算係參考計畫成員之未來薪資。因此計畫成員薪資之增加將使確定福利義務現值增加。

本公司之確定福利義務現值係由合格精算師進行精算，衡量日之重大假設如下：

	<u>107年12月31日</u>	<u>106年12月31日</u>
折現率	1.13%	1.25%
長期平均調薪率	2.00%	2.00%

若重大精算假設分別發生合理可能之變動，在所有其他假設維持不變之情況下，將使確定福利義務現值增加（減少）之金額如下：

	<u>107年12月31日</u>	<u>106年12月31日</u>
折現率		
增加 0.25%	(\$ 9,600)	(\$ 10,127)
減少 0.25%	<u>\$ 9,984</u>	<u>\$ 10,542</u>
長期平均調薪率		
增加 0.25%	<u>\$ 9,721</u>	<u>\$ 10,279</u>
減少 0.25%	(\$ 9,397)	(\$ 9,926)

由於精算假設可能彼此相關，僅單一假設變動之可能性不大，故上述敏感度分析可能無法反映確定福利義務現值實際變動情形。

	<u>107年12月31日</u>	<u>106年12月31日</u>
預期1年內提撥金額	<u>\$ 13,887</u>	<u>\$ 14,363</u>
確定福利義務平均到期期間	11.2年	11.3年

二三、權益

(一) 普通股股本

	<u>107年12月31日</u>	<u>106年12月31日</u>
額定股數（仟股）	<u>1,000,000</u>	<u>1,000,000</u>
額定股本	<u>\$ 10,000,000</u>	<u>\$ 10,000,000</u>
已發行且已收足股款之股數 （仟股）	<u>885,703</u>	<u>885,703</u>
已發行股本	<u>\$ 8,857,031</u>	<u>\$ 8,857,031</u>

額定股本中供發行員工認股權憑證所保留之股本為 10,000 仟股。

(二) 資本公積

	<u>107年12月31日</u>	<u>106年12月31日</u>
<u>得用以彌補虧損、發放現金或撥充股本(註)</u>		
股票發行溢價	\$ 470,767	\$ 470,767
<u>僅得用以彌補虧損</u>		
庫藏股票交易	<u>294,592</u>	<u>270,524</u>
	<u>\$ 765,359</u>	<u>\$ 741,291</u>

註：此類資本公積得用以彌補虧損，或得於公司無虧損時，用以發放現金或撥充股本，惟撥充股本時每年以實收股本之一定比率為限。

(三) 保留盈餘及股利政策

依本公司章程之盈餘分派政策規定，本公司每年決算如有盈餘，於依法繳納營利事業所得稅後，應先彌補歷年虧損，如尚有盈餘，於提列法定盈餘公積 10%，並依法令規定提列特別盈餘公積後，連同上年度累積未分配盈餘，作為可供分配之盈餘，惟得視業務狀況酌予保留一部分後，按全部股份平均分派股東紅利，但遇增加資本時，其當年度新增股份應分派之紅利，依照股東會之決議辦理。本公司章程規定之員工及董事酬勞分派政策，參閱附註二四(三)。

另依據本公司章程規定，股利應參酌所營事業景氣變化之特性，考量各項產品或服務所處生命週期對未來資金之需求與稅制之影響，在維持穩定股利之目標下分派之。股利之發放，除有改善財務結構及支應轉投資，產能擴充或其他重大資本支出等資金需求外，其現金股利部分不低於當年度股東紅利之 10%。

法定盈餘公積應提撥至其餘額達公司實收股本總額時為止。法定盈餘公積得用以彌補虧損。公司無虧損時，法定盈餘公積超過實收股本總額 25% 之部分除得撥充股本外，尚得以現金分配。

本公司依金管證發字第 1010012865 號函、金管證發字第 1010047490 號函、金管證發字第 1030006415 號及「採用國際財務報導準則 (IFRSs) 後，提列特別盈餘公積之適用疑義問答」等規定提列及迴轉特別盈餘公積。

本公司於 107 年 6 月 8 日及 106 年 6 月 8 日舉行股東常會，分別決議通過 106 年度盈餘分配案及 105 年度虧損撥補案。

本公司股東常會於 106 年 6 月 8 日決議以法定盈餘公積 481,033 仟元彌補虧損並以資本公積 177,141 仟元發放現金。

本公司 107 年 6 月 8 日股東常會決議 106 年度盈餘分配案如下：

	<u>盈餘分配案</u>	<u>每股股利(元)</u>
法定盈餘公積	\$ 173,382	\$ -
現金股利	1,549,980	1.75

本公司 108 年 3 月 19 日董事會擬議 107 年度盈餘分配案如下：

	<u>盈餘分配案</u>	<u>每股股利(元)</u>
法定盈餘公積	\$ 175,072	\$ -
現金股利	1,549,980	1.75

有關 107 年度之盈餘分配案，尚待預計於 108 年 6 月 11 日召開之股東常會決議。

(四) 特別盈餘公積

本公司於首次採用 IFRSs 時，帳列未實現重估增值、投資性不動產以公允價值做為認定成本及累積換算調整數轉入保留盈餘之金額分別為 985,545 仟元、787,176 仟元及 138,408 仟元，已予以提列相同數額之特別盈餘公積。

(五) 庫藏股票

子公司於資產負債表日持有本公司股票之相關資訊如下：

<u>子 公 司 名 稱</u>	<u>持 有 股 數</u> (仟 股)	<u>帳 面 金 額</u>	<u>市 價</u>
<u>107 年 12 月 31 日</u>			
東富投資股份有限公司	13,754	<u>\$ 354,842</u>	<u>\$ 354,842</u>
<u>106 年 12 月 31 日</u>			
東富投資股份有限公司	13,754	<u>\$ 435,300</u>	<u>\$ 435,300</u>

本公司持有之庫藏股票，依證券交易法規定不得質押，亦不得享有股利之分派及表決權等權利。子公司持有本公司股票視同庫藏股票處理，除不得參與本公司之現金增資及無表決權外，其餘與一般股東權利相同。

二四、本年度淨利之額外資訊

(一) 利息費用

	<u>107年度</u>	<u>106年度</u>
銀行借款利息	\$ 57,740	\$ 62,795
其他利息費用	<u>31</u>	<u>29</u>
	<u>\$ 57,771</u>	<u>\$ 62,824</u>

利息資本化相關資訊如下：

	<u>107年度</u>	<u>106年度</u>
利息資本化金額	<u>\$ 993</u>	<u>\$ 2,566</u>
利息資本化利率	0.41%~1.18%	0.40%~1.36%

(二) 折舊及攤銷

	<u>107年度</u>	<u>106年度</u>
不動產、廠房及設備	\$ 537,266	\$ 527,068
無形資產(含其他資產)	11,127	10,943
投資性不動產	<u>82</u>	<u>83</u>
合計	<u>\$ 548,475</u>	<u>\$ 538,094</u>
折舊費用依功能別彙總		
營業成本	\$ 495,554	\$ 496,557
營業費用	41,712	30,511
營業外支出及損失	<u>82</u>	<u>83</u>
	<u>\$ 537,348</u>	<u>\$ 527,151</u>
攤銷費用依功能別彙總		
營業成本	\$ 8,651	\$ 8,570
營業費用	<u>2,476</u>	<u>2,373</u>
	<u>\$ 11,127</u>	<u>\$ 10,943</u>

(三) 員工福利費用

	<u>107年度</u>	<u>106年度</u>
薪資費用	\$ 419,431	\$ 394,626
勞健保費用	32,714	29,259
退職後福利(附註二二)		
確定提撥計畫	9,664	8,538
確定福利計畫	15,331	15,152
其他員工福利費用	<u>65,630</u>	<u>56,579</u>
	<u>\$ 542,770</u>	<u>\$ 504,154</u>
依功能別彙總		
營業成本	\$ 317,468	\$ 315,435
營業費用	<u>225,302</u>	<u>188,719</u>
	<u>\$ 542,770</u>	<u>\$ 504,154</u>

截至 107 年及 106 年 12 月 31 日止，本公司員工人數分別為 382 人及 373 人，其中未兼任員工之董事人數皆分別為 8 人，其計算基礎與員工福利費用一致。

本公司依章程規定年度如有獲利，應提撥 1% 至 2% 為員工酬勞，及不高於 1% 為董事及監察人酬勞。但公司尚有累積虧損時，應預先保留彌補數額。107 及 106 年度估列員工及董監事酬勞分別為 47,960 仟元及 47,938 仟元。

年度個體財務報告通過發布日後若金額仍有變動，則依會計估計變動處理，於次一年度調整入帳。

有關本公司 108 及 107 年度董事會決議之員工及董監事酬勞資訊，請至台灣證券交易所「公開資訊觀測站」查詢。

二五、所得稅

(一) 認列於損益之所得稅費用主要組成項目

	<u>107年度</u>	<u>106年度</u>
當年度所得稅		
本年度產生者	\$ 190,372	\$ 200,557
未分配盈餘加徵	<u>1,045</u>	<u>-</u>
	<u>191,417</u>	<u>200,557</u>

(接次頁)

(承前頁)

	107年度	106年度
遞延所得稅		
當年度產生者	\$ 169,082	\$ 103,614
稅率變動	(27,634)	-
	<u>141,448</u>	<u>103,614</u>
認列於損益之所得稅費用	<u>\$ 332,865</u>	<u>\$ 304,171</u>

會計所得與所得稅費用之調節如下：

	107年度	106年度
稅前淨利	<u>\$ 2,083,589</u>	<u>\$ 2,053,580</u>
稅前淨利按法定稅率計算之		
所得稅	\$ 416,718	\$ 349,109
稅上不可減除之費損	68	51
免稅所得	(36,917)	(46,786)
未分配盈餘加徵	1,045	-
未認列之可減除暫時性差異	(20,415)	1,797
稅率變動	(27,634)	-
認列於損益之所得稅費用	<u>\$ 332,865</u>	<u>\$ 304,711</u>

本公司於 106 年所適用之稅率為 17%。107 年 2 月修正後中華民國所得稅法將營利事業所得稅稅率由 17%調整為 20%，並自 107 年度施行。此外，107 年度未分配盈餘所適用之稅率將由 10%調降為 5%。

由於 108 年度股東會盈餘分配情形尚具不確定性，故 107 年度未分配盈餘加徵 5%所得稅之潛在所得稅後果尚無法可靠決定。

(二) 認列於其他綜合損益之所得稅

	107年度	106年度
遞延所得稅		
稅率變動	\$ 4,389	\$ -
本年度產生者		
確定福利計畫再衡量數	(1,730)	3,182
認列於其他綜合損益之所得稅	<u>\$ 2,659</u>	<u>\$ 3,182</u>

(三) 本期所得稅負債

	107年12月31日	106年12月31日
應付所得稅	<u>\$ 142,016</u>	<u>\$ 240,138</u>

(四) 遞延所得稅資產與負債

遞延所得稅資產及負債之變動如下：

107 年度

	<u>年 初 餘 額</u>	<u>認 列 於 損 益</u>	<u>認 列 於 其 他 綜 合 損 益</u>	<u>年 底 餘 額</u>
<u>遞延所得稅資產</u>				
採權益法認列之國外				
投資損失	\$ 363,454	(\$ 66,843)	\$ -	\$ 296,611
確定福利退休計畫	52,788	(5,415)	2,659	50,032
其 他	1,665	(1,665)	-	-
	<u>\$ 417,907</u>	<u>(\$ 73,923)</u>	<u>\$ 2,659</u>	<u>\$ 346,643</u>
<u>遞延所得稅負債</u>				
土地增值稅	\$ 341,231	\$ -	\$ -	\$ 341,231
不動產、廠房及設備	213,168	66,335	-	279,503
投資性不動產	14,814	-	-	14,814
其 他	35,107	1,190	(28,348)	7,949
	<u>\$ 604,320</u>	<u>\$ 67,525</u>	<u>(\$ 28,348)</u>	<u>\$ 643,497</u>

106 年度

	<u>年 初 餘 額</u>	<u>認 列 於 損 益</u>	<u>認 列 於 其 他 綜 合 損 益</u>	<u>年 底 餘 額</u>
<u>遞延所得稅資產</u>				
採權益法認列之國外				
投資損失	\$ 447,709	(\$ 84,255)	\$ -	\$ 363,454
確定福利退休計畫	49,606	-	3,182	52,788
其 他	1,774	(109)	-	1,665
	<u>\$ 499,089</u>	<u>(\$ 84,364)</u>	<u>\$ 3,182</u>	<u>\$ 417,907</u>
<u>遞延所得稅負債</u>				
土地增值稅	\$ 341,231	\$ -	\$ -	\$ 341,231
不動產、廠房及設備	193,918	19,250	-	213,168
投資性不動產	14,814	-	-	14,814
其 他	35,107	-	-	35,107
	<u>\$ 585,070</u>	<u>\$ 19,250</u>	<u>\$ -</u>	<u>\$ 604,320</u>

(五) 所得稅核定情形

本公司之營利事業所得稅申報，105 年度及截至 103 年度以前之申報案件業經稅捐稽徵機關核定。

二六、每股盈餘

	107年度	106年度
基本每股盈餘	<u>\$ 2.01</u>	<u>\$ 2.01</u>
稀釋每股盈餘	<u>\$ 2.00</u>	<u>\$ 2.00</u>

用以計算每股盈餘之盈餘及普通股加權平均股數如下：

本年度淨利

	107年度	106年度
用以計算基本／稀釋每股盈餘之盈餘	<u>\$ 1,750,724</u>	<u>\$ 1,749,409</u>

股 數

單位：仟股

	107年度	106年度
本年度流通在外加權平均普通股	885,703	885,703
減：子公司持有本公司之庫藏股	(13,754)	(13,754)
用以計算基本每股盈餘之普通股加權平均股數	871,949	871,949
具稀釋作用潛在普通股之影響： 員工酬勞	<u>1,436</u>	<u>996</u>
用以計算稀釋每股盈餘之普通股加權平均股數	<u>873,385</u>	<u>872,945</u>

若本公司得選擇以股票或現金發放員工酬勞，則計算稀釋每股盈餘時，假設員工酬勞將採發放股票方式，並於該潛在普通股具有稀釋作用時計入加權平均流通在外股數，以計算稀釋每股盈餘。於次年度決議員工酬勞發放股數前計算稀釋每股盈餘時，亦繼續考量該等潛在普通股之稀釋作用。

二七、營業租賃協議

本公司為出租人

營業租賃主要係出租本公司所擁有之投資性不動產，租賃期間為2至10年。依合約之規定，租賃雙方若欲提前終止合約，則應於2至3個月前以書面通知。

二八、資本風險管理

本公司進行資本管理以確保能夠於繼續經營之前提下，藉由將債務及權益餘額最適化，以使股東報酬極大化。其資本結構係由銀行借款及權益項目所組成，公司主要管理階層每月均會進行檢視並考量相關成本與風險。再依其決策向銀行進行資金融通或償還借款來平衡其整體資本結構。

另財務管理部門每月亦會檢視本公司資本結構，其檢視內容包括考量流動比率及本公司負債比率是否與管理階層所設定之目標有異常之情形。

二九、金融工具

(一) 公允價值資訊－非按公允價值衡量之金融工具

本公司管理階層認為非按公允價值衡量之金融資產及金融負債之帳面金額趨近其公允價值或其公允價值無法可靠衡量。

(二) 公允價值資訊－以重複性基礎按公允價值衡量之金融工具

1. 公允價值層級

107年12月31日

	第 1 等級	第 2 等級	第 3 等級	合 計
<u>透過損益按公允價值衡</u>				
<u>量之金融資產</u>				
國內基金受益憑證	\$ 63,589	\$ -	\$ -	\$ 63,589
<u>透過其他綜合損益按公</u>				
<u>允價值衡量之金融資</u>				
<u>產</u>				
權益工具投資				
－國內上市(櫃)股				
票	\$ 852,579	\$ -	\$ -	\$ 852,579
－國內未上市(櫃)				
股票	-	-	2,813,699	2,813,699
合 計	\$ 852,579	\$ -	\$ 2,813,699	\$ 3,666,278

本公司於 106 年 12 月 31 日所持有之透過損益按公允價值衡量之金融資產及備供出售金融資產均屬第 1 等級公允價值衡量。

107 及 106 年度無第 1 等級與第 2 等級公允價值衡量間移轉之情形。

2. 衡量公允價值所採用之評價技術及假設

(1) 具標準條款與條件並於活絡市場交易之金融工具，其公允價值係分別參照市場報價決定（包括掛牌買賣之基金）。

(2) 第 3 等級公允價值衡量之評價技術及輸入值：國內未上市（櫃）投資主要係採市場基礎法，該等投資使用之重大不可觀察輸入值主要係流動性折價。市場基礎法係採用可類比上市公司之權益基礎乘數（P/B），並考量流動性折價參數後推算該公司股票之公允價格。

(三) 金融工具之種類

	107年12月31日	106年12月31日
<u>金融資產</u>		
透過損益按公允價值衡量之		
<u>金融資產</u>		
強制透過損益按公允價		
值衡量	\$ 63,589	\$ -
放款及應收款（註 1）	-	1,222,917
備供出售金融資產（註 2）	-	3,570,613
按攤銷後成本衡量之金融資		
產（註 3）	1,735,805	-
透過其他綜合損益按公允價		
值衡量之金融資產		
權益工具投資	3,666,278	-
<u>金融負債</u>		
按攤銷後成本衡量（註 4）	7,888,526	7,246,603

註 1：餘額係包含現金及約當現金、無活絡市場之債務工具投資、應收票據及帳款（含關係人）及其他應收款等按攤銷後成本衡量之放款及應收款。

註 2：餘額係包含分類為備供出售金融資產及以成本衡量之金融資產餘額。

註 3：餘額係包含現金及約當現金、應收票據及帳款（含關係人）、其他應收款及債務工具投資等按攤銷後成本衡量之金融資產。

註 4：餘額係包含短期借款、應付帳款、其他應付款、長期借款及存入保證金等按攤銷後成本衡量之金融負債。

(四) 財務風險管理目的與政策

本公司主要金融工具包括權益及債務工具投資、應收帳款、應付帳款及借款。本公司之財務管理部門係為各業務單位提供服務，依照內部評估風險程度進行監督及管理營運有關之財務風險。該等風險包括市場風險（包含匯率風險、利率風險及其他價格風險）、信用風險及流動性風險。

1. 市場風險

本公司之營運活動使本公司承擔之主要財務風險為外幣匯率變動風險及利率變動風險。

(1) 匯率風險

本公司從事外幣計價之銷貨與進貨交易，因而使本公司產生匯率變動風險。為避免匯率變動造成外幣資產減少及未來現金流量之波動，於內部控制制度之範圍內，以外幣資產負債部位平衡調整方式管理風險。

本公司於資產負債表日非功能性貨幣計價之貨幣性資產與貨幣性負債帳面金額參閱附註三三。

敏感度分析

本公司主要受到美元及歐元匯率波動之影響。

當報導日各攸關外幣對新台幣（功能性貨幣）產生不利之變動達 5%，本公司於 107 及 106 年度之淨利將分別減少／增加 22,117 仟元及 556 仟元。5%係為本公司內部向主要管理階層報告匯率風險時所使用之敏感度比率，即對外幣匯率之可能變動範圍內進行評估。

(2) 利率風險

因本公司同時以固定及浮動利率借入資金，因而產生利率風險。本公司藉由維持一適當之固定及浮動利率組合來管理利率風險。以確保採用最符合成本效益之策略。

本公司於資產負債表日受利率風險之金融資產及金融負債帳面金額如下：

	107年12月31日	106年12月31日
具公允價值利率風險		
—金融資產	\$ 186,879	\$ 108,712
—金融負債	4,249,388	3,739,453
具現金流量利率風險		
—金融資產	476,743	15,047
—金融負債	2,380,000	2,450,000

敏感度分析

下列敏感度分析係依於資產負債表日之利率風險而決定。本公司內部向主要管理階層報告利率風險時所使用之變動率為利率增加或減少 50 基點，即對利率之可能變動範圍內進行評估。

若利率增加／減少 50 基點，在所有其他變數維持不變之情況下，本公司 107 及 106 年度之稅前淨利將分別減少／增加 9,516 仟元及 12,175 仟元，主要因為本公司變動利率銀行借款之現金流量風險之暴險。

(3) 其他價格風險

本公司因上市櫃股票及受益憑證投資而產生權益價格風險。

敏感度分析

下列敏感度分析係依資產負債表日之權益價格風險進行評估。若權益價格上漲／下跌 5%，107 年度稅前淨利將因透過損益按公允價值衡量之金融資產之公允價值而增加／減少 3,179 仟元。107 年度稅後其他綜合損益將因透過其他綜合損益按公允價值衡量金融資產之公允價值之變動而增加／減少 42,629 仟元。

若權益價格上漲／下跌 5%，106 年度稅前其他綜合損益將因備供出售金融資產公允價值之變動分別增加／減少 40,641 仟元。

2. 信用風險

信用風險係指交易對方拖欠合約義務而造成本公司財務損失之風險。截至資產負債表日，本公司可能因交易對方未履行義務及本公司提供財務保證造成財務損失之最大信用風險暴險主要係來自於：

- (1) 個體資產負債表所認列之金融資產帳面金額。
- (2) 本公司提供財務保證所產生之或有負債金額。

本公司採行之政策係僅與信譽卓著之對象進行交易，並於必要情形下取得足額之擔保以減輕因拖欠所產生財務損失之風險。本公司僅與評等良好之企業進行交易。該等資訊評估係由內部進行；倘無法取得該等資訊，本公司將使用其他公開可取得之財務資訊進行評等。本公司並持續監控信用風險及交易對方之信用評等，並將總交易金額分散至各信用評等合格之客戶，並透過放帳會複核及核准之交易對方信用額度限額以控制信用風險。

應收帳款之對象涵蓋眾多客戶。本公司持續地針對應收帳款客戶之財務狀況進行評估。

金融資產受到本公司之交易對方或他方未履行合約之潛在影響，本公司係以資產負債表日公平價值為正數之合約為評估對象。本公司之交易對象均為信譽良好之金融機構及廠商，因此不預期有重大之信用風險。

3. 流動性風險

本公司係透過管理及維持足夠部位之現金及約當現金以支應營運並降低現金流量波動之影響。本公司管理階層定期監督並掌控銀行融資額度使用狀況並確保借款合同條款之遵循。

銀行借款對本公司而言係為一項重要流動性來源。截至 107 年及 106 年 12 月 31 日止，本公司未動用之銀行融資額度，參閱下列(2)融資額度之說明。

(1) 流動性及利率風險表

下表係說明本公司已約定還款期間之非衍生金融負債剩餘合約到期分析，其係依據本公司最早可能被要求還款之日期，並以金融負債未折現現金流量編製。

107年12月31日

	要求即付或 短於 1 個月	1 至 3 個月	3個月至1年	1至5年
<u>非衍生金融負債</u>				
無附息負債	\$ -	\$ 800,834	\$ -	\$ -
浮動利率工具	-	-	-	2,404,565
固定利率工具	-	-	-	4,276,525
	<u>\$ -</u>	<u>\$ 800,834</u>	<u>\$ -</u>	<u>\$6,681,090</u>

106年12月31日

	要求即付或 短於 1 個月	1 至 3 個月	3個月至1年	1至5年
<u>非衍生金融負債</u>				
無附息負債	\$ -	\$ 680,198	\$ -	\$ -
浮動利率工具	-	-	-	2,492,715
固定利率工具	110,010	-	-	3,632,297
	<u>\$ 110,010</u>	<u>\$ 680,198</u>	<u>\$ -</u>	<u>\$6,125,012</u>

上述非衍生金融資產及負債之浮動利率工具金額，將因浮動利率與資產負債表日所估計之利率不同而改變。

(2) 融資額度

	<u>107年12月31日</u>	<u>106年12月31日</u>
無擔保銀行借款額度		
— 已動用金額	\$ 7,492,000	\$ 7,481,000
— 未動用金額	3,668,000	2,879,000
	<u>\$ 11,160,000</u>	<u>\$ 10,360,000</u>
有擔保銀行借款額度		
— 已動用金額	\$ -	\$ 130,000
— 未動用金額	130,000	-
	<u>\$ 130,000</u>	<u>\$ 130,000</u>

三十、關係人交易

本公司關係人間之交易，其交易價格、付款條件均與一般非關係人相當。本公司與其他關係人間之重大交易如下：

(一) 關係人名稱及其關係

關 係 人 名 稱	與 本 公 司 之 關 係
遠東新世紀股份有限公司 (遠東新世紀)	具重大影響之投資者
亞洲水泥股份有限公司 (亞洲水泥)	其他關係人
富民運輸股份有限公司 (富民運輸)	其他關係人
富達運輸股份有限公司 (富達運輸)	其他關係人
遠東國際商業銀行股份有限公司 (遠東商銀)	其他關係人
遠通投資股份有限公司 (遠通投資)	其他關係人
遠鼎投資股份有限公司 (遠鼎投資)	其他關係人

(二) 營業收入

	107年度	106年度
具重大影響之投資者		
遠東新世紀	\$ 1,911,394	\$ 1,764,391
其他關係人	<u>43,074</u>	<u>36,518</u>
	<u>\$ 1,954,468</u>	<u>\$ 1,800,909</u>

(三) 營業費用

	107年度	106年度
其他關係人		
富民運輸	<u>\$ 172,765</u>	<u>\$ 156,166</u>

(四) 其他收入

	107年度	106年度
子 公 司	<u>\$ 7,546</u>	<u>\$ 7,322</u>

(五) 租金收入

	107年度	106年度
其他關係人		
富達運輸	<u>\$ 9,694</u>	<u>\$ 7,039</u>

(六) 現金及約當現金

	107年12月31日	106年12月31日
其他關係人		
遠東商銀	<u>\$ 39,889</u>	<u>\$ 43,955</u>

(七) 應收關係人款項

	<u>107年12月31日</u>	<u>106年12月31日</u>
具重大影響之投資者		
遠東新世紀	\$ 59,272	\$ 147,979
其他關係人	<u>4,823</u>	<u>11,858</u>
	<u>\$ 64,095</u>	<u>\$ 159,837</u>

流通在外之應收關係人款項未收取保證。107及106年度應收關係人款項並未提列備抵損失。

(八) 按攤銷後成本衡量之金融資產（原無活絡市場之債務工具投資）

	<u>107年12月31日</u>	<u>106年12月31日</u>
其他關係人		
遠東商銀	<u>\$ 60,401</u>	<u>\$ 59,409</u>

(九) 其他應付款

	<u>107年12月31日</u>	<u>106年12月31日</u>
其他關係人	<u>\$ 28,350</u>	<u>\$ 25,249</u>

(十) 取得金融資產

107年度

	<u>帳 列 項 目</u>	<u>交 易 股 數</u>	<u>交 易 標 的</u>	<u>取 得 價 款</u>
其他關係人			<u>股 票</u>	
宏展國際	透過其他綜合損益按公允價值衡量之金融資產	5,000,000	宏遠興業股份有限公司	<u>\$ 65,066</u>

106年度未取得金融資產。

(十一) 對關係人之增資

107年度

	<u>帳 列 項 目</u>	<u>交 易 股 數</u>	<u>交 易 標 的</u>	<u>取 得 價 款</u>
子 公 司			<u>股 票</u>	
東富投資	採用權益法之投資	25,000,000	東富投資股份有限公司	<u>\$ 250,000</u>

106年度未發生對關係人增資之情事。

(十二) 處分採用權益法之投資

107 年度

	帳列項目	交易股數	交易標的 股票	處分價款	處分(損)益
其他關係人 遠鼎投資	採用權益法之 投資	14,675,271	亞東創新發展 股份有限公司	<u>\$ 170,747</u>	<u>\$ 18,966</u>

106 年度未發生處分採用權益法之投資之情事。

(十三) 處分金融資產

106 年度

	帳列項目	交易股數	交易標的 股票	處分價款	處分(損)益
其他關係人 遠通投資	備供出售金融 資產—非流 動	54,103,774	遠東國際商業 銀行股份有 限公司	<u>\$ 533,485</u>	<u>\$ 156,070</u>

107 年度未發生處分金融資產之情事。

(十四) 對主要管理階層之獎酬

	<u>107年度</u>	<u>106年度</u>
短期員工福利	\$ 35,661	\$ 28,844
退職後福利	<u>432</u>	<u>432</u>
	<u>\$ 36,093</u>	<u>\$ 29,276</u>

董事及其他主要管理階層之薪酬係由薪酬委員會依照個人績效及市場趨勢決定。

三一、質抵押之資產

本公司下列資產已提供政府機關及客戶，作為海關先放後稅及銷貨履約保證金：

	<u>107年12月31日</u>	<u>106年12月31日</u>
質押定存單(帳列按攤銷後成本 衡量之金融資產/無活絡市 場之債務工具投資)	<u>\$ 76,968</u>	<u>\$ 75,976</u>

截至 107 年 12 月 31 日止，本公司另質抵押子公司東富投資公司股票 28,599 仟股作為銀行借款擔保之保證。

三二、重大或有負債及未認列之合約承諾

除已於其他附註所述者外，本公司於資產負債表日有下列重大承諾事項及或有事項：

(一) 截至 107 年 12 月 31 日止，本公司因購買原料已開立未使用之信用狀金額為 391,263 仟元、因金融機構提供之購料保證餘額為 451,000 仟元及關稅局先放後稅保證餘額 15,000 仟元及專案履約保證餘額 4,479 仟元。

(二) 為聯屬事業背書保證資訊如下：

本公司

東富投資公司	\$ 950,000
PPL	921,450
OUCC (Bermuda)	1,535,750
亞東石化(揚州)有限公司	921,450
遠東聯石化公司	<u>460,725</u>
	<u>\$ 4,789,375</u>

遠東聯石化公司

華煦供熱有限公司	<u>\$ 111,659</u>
----------	-------------------

(三) 本公司與台灣中油股份有限公司訂有購買乙烯長期合約，至 107 年 12 月 31 日為止。本公司每年應依合約規定購買乙烯，價格按美金計價。

(四) 本公司與主要客戶遠東新世紀股份有限公司及台南紡織股份有限公司及新光合成纖維股份有限公司等訂有主要產品乙二醇之銷售合約，自 93 年起為期 1 至 3 年，期滿前雙方無異議，即依原合約續約，價格按美金計價，經雙方協議決定。

(五) 本公司於 105 年 5 月與奇美實業股份有限公司簽訂為期 5 年之碳酸乙烯酯委託生產及買賣合約；奇美在製程中所產生之合格副產品乙二醇，本公司將予以買回，價格按經雙方協議決定。另依雙方協議，本公司可將部分產量銷售至指定用途市場。

三三、具重大影響之外幣資產及負債資訊

以下資訊係按本公司功能性貨幣以外之外幣彙總表達，所揭露之匯率係指該等外幣換算至功能性貨幣之匯率。具重大影響之外幣金融資產及負債資訊如下：

單位：各外幣／新台幣仟元

107年12月31日

	外	幣	匯	率	帳	面	金	額
<u>外幣資產</u>								
<u>貨幣性項目</u>								
美 元	\$	19,874	30.72	(美元：新台幣)		\$	610,430	
<u>外幣負債</u>								
<u>貨幣性項目</u>								
美 元		5,309	30.72	(美元：新台幣)		\$	163,066	
歐 元		143	35.20	(歐元：新台幣)			5,034	
							<u>\$ 168,100</u>	

106年12月31日

	外	幣	匯	率	帳	面	金	額
<u>外幣資產</u>								
<u>貨幣性項目</u>								
美 元	\$	3,029	29.76	(美元：新台幣)		\$	90,143	
<u>外幣負債</u>								
<u>貨幣性項目</u>								
美 元		3,240	29.76	(美元：新台幣)		\$	96,422	
歐 元		136	35.57	(歐元：新台幣)			4,838	
							<u>\$ 101,260</u>	

三四、附註揭露事項

(一) 重大交易事項及(二)轉投資事業相關資訊：

1. 資金貸與他人：附表一。
2. 為他人背書保證：附表二。
3. 期末持有有價證券情形：附表三。
4. 累積買進或賣出同一有價證券之金額達新臺幣 3 億元或實收資本額 20%以上：附表四。

5. 取得不動產之金額達新臺幣 3 億元或實收資本額 20% 以上：無。
6. 處分不動產之金額達新臺幣 3 億元或實收資本額 20% 以上：無。
7. 與關係人進、銷貨之金額達新臺幣 1 億元或實收資本額 20% 以上：附表五。
8. 應收關係人款項達新臺幣 1 億元或實收資本額 20% 以上：附表六。
9. 從事衍生工具交易：無。
10. 被投資公司資訊：附表七。

(三) 大陸投資資訊：

1. 大陸被投資公司名稱、主要營業項目、實收資本額、投資方式、資金匯出入情形、持股比例、本期損益及認列之投資損益、期末投資帳面金額、已匯回投資損益及赴大陸地區投資限額：附表八。
2. 與大陸被投資公司直接或間接經由第三地區所發生下列之重大交易事項，及其價格、付款條件、未實現損益：無。

三五、部門資訊

提供給主要營運決策者用以分配資源及評量部門績效之資訊，著重於每一交付或提供之產品或勞務之種類。本公司之應報導部門如下：

乙二醇事業

特用化學事業

氣體事業

投資事業

本公司營業單位之收入與營運結果及部門資產業已依應報導部門於合併財務報告揭露之，詳細資訊請參閱本公司合併財務報表。

東聯化學股份有限公司
資金貸與他人

民國 107 年 12 月 31 日

附表一

單位：新台幣千元

編號	貸出公司	貸與對象	往來項目	是否為關係人	本期最高餘額	期末餘額	實際動支金額	利率區間	資金貸與性質	業務往來金額	有短期融通資金必要之原因	提列帳帳	擔保名稱	品價值	對個別對象最近期經會計師查核後淨值 40%	對個別對象最近期經會計師查核後淨值 200%	資金總額	貸與金額	註
1	PPL	通達氣體公司	應收關係人款項	是	\$ 92,600	\$ -	\$ -	-	短期融通	-	營運週轉	\$ -	-	-	該公司最近期經會計師查核後淨值 40% \$ 2,537,805	該公司最近期經會計師查核後淨值 200% 12,689,027	該公司最近期經會計師查核後淨值 40% \$ 2,537,805	該公司最近期經會計師查核後淨值 200% 12,689,027	
1	PPL	OUC (Bermuda)	應收關係人款項	是	340,505	322,508	322,508	-	短期融通	-	營運週轉	-	-	-	該公司最近期經會計師查核後淨值 40%	該公司最近期經會計師查核後淨值 200%	該公司最近期經會計師查核後淨值 40%	該公司最近期經會計師查核後淨值 200%	
2	OUC (Bermuda)	亞東石化(揚州)有限公司	應收關係人款項	是	599,808	447,532	447,532	-	短期融通	-	營運週轉	-	-	-	該公司最近期經會計師查核後淨值 40%	該公司最近期經會計師查核後淨值 200%	該公司最近期經會計師查核後淨值 40%	該公司最近期經會計師查核後淨值 200%	
3	遠東聯石化公司	華興供熱有限公司	其他應收款-關係公司借款	是	234,300	223,766	-	-	短期融通	-	營運週轉	-	-	-	該公司最近期經會計師查核後淨值 40%	該公司最近期經會計師查核後淨值 200%	該公司最近期經會計師查核後淨值 40%	該公司最近期經會計師查核後淨值 200%	
3	遠東聯石化公司	遠紡工業(蘇州)有限公司	其他應收款-關係公司借款	是	138,107	-	-	-	短期融通	-	營運週轉	-	-	-	該公司最近期經會計師查核後淨值 40%	該公司最近期經會計師查核後淨值 200%	該公司最近期經會計師查核後淨值 40%	該公司最近期經會計師查核後淨值 200%	

東聯化學股份有限公司
為他人背書保證

民國 107 年 12 月 31 日

單位：新台幣仟元

附表二

編號	背書保證者 公司名稱	被背書保證對象 公司名稱	關係 (註)	單一企業 背書保證額	本期最高背書 保證餘額	期末背書 保證餘額	書額 實際動支金額	以財產擔保之 背書保證金額	累計背書保證 之金額佔最近期 財務報表淨值 之比率(%)	背書 最高 保證額	屬母公司 對子公司 背書保證	屬子公司 對母公司 背書保證	屬對大陸 地區背書 保證	註
0	本公司	東富投資公司	2	本公司最近期財務 報表淨值 50% \$ 7,483,591	\$ 950,000	\$ 950,000	\$ 559,000	\$ -	6.35%	本公司最近期財務 報表淨值 100% \$ 14,967,182	Y	N	N	
		PPL	2	本公司最近期財務 報表淨值 50% 7,483,591	1,313,775	921,450	-	-	6.16%	本公司最近期財務 報表淨值 100% 14,967,182	Y	N	N	
		OUCC (Bermuda)	2	本公司最近期財務 報表淨值 50% 7,483,591	1,897,675	1,535,750	383,938	-	10.26%	本公司最近期財務 報表淨值 100% 14,967,182	Y	N	N	
		亞東石化(揚州) 有限公司	2	本公司最近期財務 報表淨值 50% 7,483,591	1,347,750	921,450	514,662	-	6.16%	本公司最近期財務 報表淨值 100% 14,967,182	Y	N	Y	
		遠東聯石化公司	2	本公司最近期財務 報表淨值 50% 7,483,591	1,191,470	460,725	366,529	-	3.08%	本公司最近期財務 報表淨值 100% 14,967,182	Y	N	Y	
1	遠東聯石化公司	華照供熱有限公 司	6	該公司最近期財務 報表淨值 50% 2,468,119	233,831	111,659	111,435	-	2.26%	該公司最近期財務 報表淨值 100% 4,936,237	N	N	Y	

註：背書保證者與被背書保證對象之關係，其種類列示如下。

2. 公司直接及間接持有表決權之股份超過百分之五十之公司。

6. 因共同投資關係由全體出資股東依其持股比例對其背書保證之公司。

東聯化學股份有限公司
 期末持有有價證券情形
 民國 107 年 12 月 31 日

附表三

單位：新台幣及外幣
 元/股、單位

持有之公司	有價證券名稱	與有價證券發行人之關係	帳列科目	期股數/單位	帳面金額	持股比例 %	公允價值	備註
本公司	匯豐全球趨勢組合基金	-	透過損益按公允價值衡量之金融資產—流動	5,754,696	\$ 63,589	-	\$ 63,589	註 1
	遠東百貨股份有限公司	董事長相同	透過其他綜合損益按公允價值衡量之金融資產—非流動	14,378,228	225,738	1	225,738	註 2
	遠東新世紀股份有限公司	董事長相同	同上	6,888,446	192,188	-	192,188	註 2
	亞洲水泥股份有限公司	董事長相同	同上	8,486,315	288,110	-	288,110	註 2
	宏遠興業股份有限公司	董事長為本公司董事	同上	12,633,023	146,543	3	146,543	註 2
	亞東石化股份有限公司	本公司為該公司之法人董事	同上	282,033,256	2,510,096	14	2,510,096	註 3
	大華創業投資股份有限公司	-	同上	26,666,667	228,000	17	228,000	註 3
	敏航創業投資股份有限公司	-	同上	4,500,000	24,211	10	24,211	註 3
	敏航創業投資股份有限公司	-	同上	6,000,000	47,400	6	47,400	註 3
	台安生物科技股份有限公司	-	同上	249,999	3,992	5	3,992	註 3
	台灣積體電路製造股份有限公司	-	同上	35,000	7,893	-	7,893	註 2
	東富投資公司	廣達電腦股份有限公司	-	透過損益按公允價值衡量之金融資產—流動	125,000	6,587	-	6,587
東聯化學股份有限公司		庫藏股	透過其他綜合損益按公允價值衡量之金融資產—非流動	13,753,554	354,842	2	354,842	註 2
遠東國際商業銀行股份有限公司		本公司之董事長為該公司之董事	同上	28,628,630	286,286	1	286,286	註 2
宏遠興業股份有限公司		其董事長為本公司母公司之董事	同上	11,483,184	133,205	2	133,205	註 2
裕鼎實業股份有限公司		實質關係人	同上	4,947,144	74,949	5	74,949	註 3
鼎慎投資股份有限公司		本公司之母公司為該公司之法人董事	同上	39,600,000	345,312	18	345,312	註 3
			90,043,587	801,388	4	801,388	註 3	

註 1：市價係按 107 年 12 月 31 日基金淨資產價值計算。

註 2：市價係按 107 年 12 月 31 日收盤價計算。

註 3：公允價值係按最近期之評價結果。

註 4：投資子公司及關聯企業相關資訊，請參閱附表七及附表八。

東聯化學股份有限公司

累積買進或賣出同一有價證券之金額達新臺幣 3 億元或實收資本額 20% 以上

民國 107 年 1 月 1 日至 12 月 31 日

單位：新台幣千元/股

附表四

買、賣之公司	有價證券種類及名稱	帳列科目	交易對象(註)	關係(註)	期股	初買		入賣		出期		未
						數量	金額	數量	金額	數量	金額	
東富投資公司	亞東石化股份有限公司股票	透過其他綜合損益按公允價值衡量之金融資產-非流動	-	-	36,017,435	\$ 360,174	54,026,152	\$ 540,262	-	\$ -	90,043,587	\$ 900,436

註：有價證券帳列採用權益法之投資者，須填寫該二欄，餘得免填。

東聯化學股份有限公司

與關係人進、銷貨之金額達新台幣1億元或實收資本額20%以上

民國107年1月1日至12月31日

附表五

單位：新台幣仟元

進(銷)貨之公司	交易對象	關係	交易		情形		交易條件與一般交易之情形	應收(付)票據、帳款	備註	
			進(銷)貨金額	佔總進(銷)貨之比率	信託期間	價投信期				應收(付)票據、帳款之比率
本公司	遠東新世紀股份有限公司	董事長相同	銷貨 (\$ 1,911,394)	(6%)	與其他客戶相同	-	-	\$ 59,272	3%	-
遠東聯石化公司	亞東石化(揚州)有限公司	母公司相同	銷貨 (1,108,174)	(3%)	與其他客戶相同	-	-	261,385	13%	-
	遠紡工業(上海)公司	其他關係人	銷貨 (207,533)	(1%)	與其他客戶相同	-	-	-	-	-
通達氣體公司	遠東聯石化公司	母公司相同	銷貨 (730,953)	(2%)	與其他客戶相同	-	-	144,242	7%	-
遠東聯石化公司	華照供熱有限公司	採用權益法投資之被投資公司	進貨 560,757	2%	與其他客戶相同	-	-	(105,981)	(4%)	-
	Pet Far Eastern (Holding) Ltd.	其他關係人	進貨 318,102	1%	與其他客戶相同	-	-	-	-	-
			進貨 1,568,623	6%	與其他客戶相同	-	-	-	-	-

東聯化學股份有限公司

應收關係人款項達新臺幣 1 億元或實收資本額 20% 以上

民國 107 年 12 月 31 日

附表六

單位：新台幣仟元

帳列應收款項之公司	交易對象名稱	關係	應收款項	關係人金額	週轉率	逾期逾金	應收關係人款項式	應收關係人款項金額	提列帳額	抵備金額
本公司	遠東新世紀股份有限公司	董事長相同	應收款項	\$ 59,272	18.45 次	\$ -	-	\$ 59,272	\$ -	-
PPL	OUC (Bermuda)	母公司相同	其他應收款—非流動	322,508	註	-	-	-	-	-
	遠東聯石化公司	子公司	其他應收款	135,669	-	-	-	-	-	-
OUC (Bermuda)	亞東石化(揚州)有限公司	子公司	其他應收款	447,532	註	-	-	-	-	-
通達氣體公司	遠東聯石化公司	母公司相同	應收款項	144,242	6.59 次	-	-	144,242	-	-
遠東聯石化公司	亞東石化(揚州)有限公司	母公司相同	應收款項	261,385	5.17 次	-	-	261,385	-	-
	通達氣體公司	母公司相同	其他應收款	105,981	-	-	-	58,698	-	-

註：係資金貸與之其他應收款項。

東聯化學股份有限公司
被投資公司名稱、所在地區……等相關資訊
民國 107 年 1 月 1 日至 12 月 31 日

單位：新台幣及外幣千元/股

附表七

投資公司名稱	被投資公司名稱	所在地區	主要營業項目	原本期初	投資未	金額	期末	數	持	股	%	帳	面	金	額	有	被	投	資	公	司	本	期	認	列	之	備	註		
本公司				USD192,972	USD192,972	USD192,972	148,356	100	\$ 6,177,584	\$ 6,177,584	100	\$ 6,177,584	\$ 6,177,584	\$ 6,177,584	\$ 6,177,584	\$ 6,177,584	\$ 6,177,584	\$ 6,177,584	\$ 6,177,584	\$ 6,177,584	\$ 6,177,584	\$ 6,177,584	\$ 6,177,584	\$ 6,177,584	\$ 6,177,584	\$ 6,177,584	\$ 6,177,584	\$ 6,177,584	\$ 6,177,584	
	PPL	英屬維京群島	投資	USD192,972	USD192,972	USD192,972	148,356	100	\$ 6,177,584	\$ 6,177,584	100	\$ 6,177,584	\$ 6,177,584	\$ 6,177,584	\$ 6,177,584	\$ 6,177,584	\$ 6,177,584	\$ 6,177,584	\$ 6,177,584	\$ 6,177,584	\$ 6,177,584	\$ 6,177,584	\$ 6,177,584	\$ 6,177,584	\$ 6,177,584	\$ 6,177,584	\$ 6,177,584	\$ 6,177,584	\$ 6,177,584	
	東雷投資公司	台北市	各種生產事業及金融事業之投資	\$ 1,110,000	\$ 860,000	\$ 860,000	143,444,736	100	1,155,105	1,155,105	100	1,155,105	1,155,105	1,155,105	1,155,105	1,155,105	1,155,105	1,155,105	1,155,105	1,155,105	1,155,105	1,155,105	1,155,105	1,155,105	1,155,105	1,155,105	1,155,105	1,155,105	1,155,105	1,155,105
	OUCC (Bermuda)	英屬百慕達群島	投資	USD 70,000	USD 70,000	USD 70,000	39,508	100	378,787	378,787	100	378,787	378,787	378,787	378,787	378,787	378,787	378,787	378,787	378,787	378,787	378,787	378,787	378,787	378,787	378,787	378,787	378,787	378,787	378,787
	國光石化科技股份有限公司	台北市	各種石油產品及石油化學品製造	-	-	109,463	-	-	-	-	-	-	-	-	-	-	-	-	-	-	-	-	-	-	-	-	-	-	-	

註 1：其中 28,599,328 股質押予金融機構。

註 2：國光石化科技股份有限公司已於 107 年 4 月清算完竣。

東聯化學股份有限公司
大陸投資資訊

民國 107 年 12 月 31 日

附表八

單位：新台幣及外幣仟元

大陸被投資公司名稱	主要營業項目	實收資本額	投資方式	本國自台灣匯出累積金額	初期匯出累積金額	本期匯出或收回投資金額		被投資公司本期累積本額	本公司直接或間接投資之持股比例	本期認列投資損益(損)	投資期末面金額	截至本期末止已匯回投資收益	備註
						匯出	收回						
亞東石化(上海)有限公司	純對苯二甲酸之產銷業務	USD 241,310	經由第三地區投資設立公司(PPL)再投資大陸公司	USD 92,886	USD	-	USD	RMB 151,781	39%	\$ 267,480 (註2)	\$ 2,039,984	-	
亞東石化(揚州)有限公司	乙醇胺及脂肪醇聚氧乙烯醚等之產銷業務	USD 70,000	經由第三地區投資設立公司(OUCC(Bermuda))再投資大陸公司	USD 70,000	USD	-	USD	(RMB 37,867)	100%	(172,668) (註2)	637,208	-	
遠東聯石化公司	乙二醇、二乙二醇、三乙二醇及環氧乙烷之產銷業務	USD 132,000	經由第三地區投資設立公司(PPL)再投資大陸公司	USD 66,000	USD	-	USD	RMB 233,129	50%	531,845 (註2)	2,455,089	-	註3
通達氣體公司	氧氣、氮氣、液氧、液氫、液氬之產銷業務；乙炔管線經營	USD 67,000	經由第三地區投資設立公司(PPL)再投資大陸公司	USD 33,500	USD	-	USD	RMB 45,973	50%	104,815 (註2)	1,152,414	-	註3
華煦供熱有限公司	熱水(非飲用水)、蒸汽生產及銷售；供熱管安裝及維修；供熱技術諮詢服務	RMB 160,000	經由第三地區投資設立公司(PPL)再投資大陸公司	-	USD	-	-	(RMB 47,178)	25%	(107,349) (註2)	148,895	-	

本國自台灣匯出	匯出	收回	匯出	匯出	匯出	匯出	匯出	匯出	匯出
USD 262,386	USD 262,386	USD 262,386	USD 262,386	USD 262,386	USD 262,386	USD 262,386	USD 262,386	USD 262,386	USD 262,386

註 1：本公司獲經濟部工業局核發經授工字第 10620425530 號企業營運總部認定函，依「大陸地區從事投資或技術合作審查原則」規定，本公司對大陸地區投資金額無上限之限制。

註 2：係依據同期間會計師查核之財務報表為認列基礎。

註 3：具重大非控制權益。

§重要會計項目明細表目錄§

項	目	編 號 / 索 引
資產、負債及權益項目明細表		
現金及約當現金明細表		明細表一
應收票據及帳款明細表		明細表二
存貨明細表		附註十四
採用權益法之投資變動明細表		明細表三
透過損益按公允價值衡量之金融資產明細表		明細表四
不動產、廠房及設備變動明細表		附註十六
不動產、廠房及設備累計折舊變動明細表		附註十六
遞延所得稅資產明細表		附註二五
透過其他綜合損益按公允價值衡量之金融資 產－非流動變動明細表		明細表五
應付帳款明細表		明細表六
其他應付款明細表		附註二十
長期借款明細表		附註十九
遞延所得稅負債明細表		附註二五
損益項目明細表		
營業收入明細表		明細表七
營業成本明細表		明細表八
營業費用明細表		明細表九
利息費用明細表		附註二四
員工福利、折舊及攤銷費用功能別彙總表		附註二四及明細表 十

東聯化學股份有限公司
現金及約當現金明細表
民國 107 年 12 月 31 日

明細表一

單位：除另予註明者外
，係新台幣仟元

名 稱	最 後 到 期 日	年 利 率 (%)	金 額
銀行存款			
附買回票券	108.1.15	0.45	\$ 109,911
支票存款			25,038
活期存款 (註)			476,743
零 用 金			<u>110</u>
合 計			<u>\$ 611,802</u>

註：其中係包括美金活期存款 15,292 仟元，按匯率 US\$1 = 30.72 換算。

東聯化學股份有限公司
 應收票據及帳款明細表
 民國 107 年 12 月 31 日

明細表二

單位：新台幣仟元

客 戶 名 稱	應 收 票 據	應 收 帳 款	合 計
關 係 人			
遠東新世紀股份有限公司	\$ -	\$ 59,272	\$ 59,272
其他（註）	<u>-</u>	<u>4,823</u>	<u>4,823</u>
	<u>-</u>	<u>64,095</u>	<u>64,095</u>
非關係人			
中日合成化學股份有限公司	59,850	-	59,850
力麗企業股份有限公司	45,854	53,917	99,771
新光合成纖維股份有限公司	-	120,651	120,651
宏洲纖維工業股份有限公司	-	117,832	117,832
台南紡織股份有限公司	-	117,731	117,731
MITSUBISHI CORPORATION	-	62,645	62,645
奇美實業股份有限公司	-	45,443	45,443
其他（註）	<u>5,506</u>	<u>322,217</u>	<u>327,723</u>
	111,210	840,436	951,646
減：備抵損失	<u>668</u>	<u>5,437</u>	<u>6,105</u>
合 計	<u>\$ 110,542</u>	<u>\$ 899,094</u>	<u>\$ 1,009,636</u>

註：各客戶餘額皆未超過本科目金額 5%。

東聯化學股份有限公司
採用權益法之投資變動明細表

民國 107 年度

單位：新台幣仟元

明細表三

	年初		本 年 度		增 加		本 年 度		減 少		採權益法評價		年 底	
	股數(仟股)	金 額	股數(仟股)	金 額	額	股數(仟股)	金 額	額	金 額	股數(仟股)	金 額	之 調 整 數	持 股 比 例 (%)	金 額
PPL	148	\$ 5,401,845	-	\$ -	-	-	\$ -	-	-	148	\$ 6,177,584	775,739	100	\$ 6,344,514
東富投資公司	114,299	978,699	29,146	250,000	-	-	-	-	-	143,445	1,155,105	(73,594)	100	1,509,946
OUCG (Bermuda)	40	617,574	-	-	-	-	-	-	-	40	378,787	(238,787)	100	378,787
亞東創新發展股份有限公司	14,675	151,781	-	-	-	14,675	151,781	-	-	-	-	-	-	-
國光石化科技股份有限公司	10,946	9,373	-	-	-	10,946	9,374	-	-	-	1	-	-	-
合 計		\$ 7,159,272		\$ 250,000			\$ 161,155				\$ 463,359			\$ 7,711,476

註 1：採權益法評價之調整數包括

- (1) 依被投資公司財務報表認列之投資利益—淨額 \$ 659,991
 - (2) 認列外幣採用權益法之投資換算調整數 (117,954)
 - (3) 認列子公司及關聯企業股東權益變動數 (102,746)
 - (4) 子公司取得母公司發放現金股利 24,068
- \$ 463,359

註 2：其中 28,599 仟股質押予金融機構。

東聯化學股份有限公司
透過損益按公允價值衡量之金融資產明細表
民國 107 年 12 月 31 日

明細表四
單位：除另予註明者外，係新台幣仟元

名 稱	摘 要	股 數 (仟 股)	取 得 成 本	公 允 價 值 (單 價)	公 允 價 值 (總 額)	備 註
流 動						
匯豐全球趨勢組合基金	債券型基金	5,755	\$ 80,080	\$ 11.05	\$ 63,589	無
合 計			\$ 80,080		\$ 63,589	

東聯化學股份有限公司
 透過其他綜合損益按公允價值衡量之金融資產－非流動變動明細表
 民國 107 年度

單位：新台幣仟元

金融工具名稱	年初餘額 股數或張數	公允價值 \$	本年 股數或張數	年度 金額	增 金額	加 金額	本年 股數或張數	年度 金額	減 金額	少 金額	金融資產 評價調整 金額	年 股數或張數	底 股數或張數	餘 公允價值 \$	累計減損	提供擔保或 質押情形
亞洲水泥股份有限公司	8,486	\$ 239,314	-	\$ -	-	-	-	-	-	-	\$ 48,796	-	8,486	\$ 288,110	不適用	無
遠東百貨股份有限公司	14,378	215,674	-	-	-	-	-	-	-	-	10,064	-	14,378	225,738	不適用	無
宏遠興業股份有限公司	7,385	104,502	5,248	65,066	-	-	-	-	-	-	(23,025)	-	12,633	146,543	不適用	無
遠東新世紀股份有限公司	6,888	184,610	-	-	-	-	-	-	-	-	7,578	-	6,888	192,188	不適用	無
亞東石化股份有限公司	282,033	2,388,822	-	-	-	-	-	-	-	-	121,274	-	282,033	2,510,096	不適用	無
大華創業投資股份有限公司	26,667	236,987	-	-	-	-	-	-	-	-	(8,987)	-	26,667	228,000	不適用	無
啟航創業投資股份有限公司	6,000	49,077	-	-	-	-	1,500	15,000	(9,866)	(9,866)	-	-	4,500	24,211	不適用	無
啟航貳創業投資股份有限公司	6,000	52,244	-	-	-	-	-	-	-	-	(4,844)	-	6,000	47,400	不適用	無
台安生物科技股份有限公司	222	694	28	-	-	-	-	-	-	-	3,298	-	250	3,992	不適用	無
CDIB Biotechnology USA Fund	600	-	-	-	-	-	600	-	-	-	-	-	-	-	不適用	無
		\$ 3,471,924		\$ 65,066				\$ 15,000			\$ 144,288			\$ 3,666,278		

註：請參閱附註三。

東聯化學股份有限公司

應付帳款明細表

民國 107 年 12 月 31 日

明細表六

單位：新台幣仟元

廠 商 名 稱	金 額
台灣中油股份有限公司	\$ 413,160
MITSUI & CO. LTD.	96,110
台灣電力股份有限公司	78,348
奇美實業股份有限公司	50,789
其他（註）	<u>162,427</u>
合 計	<u>\$ 800,834</u>

註：各廠商餘額皆未超過本科目餘額之 5%。

東聯化學股份有限公司

營業收入明細表

民國 107 年度

明細表七

單位：新台幣仟元

<u>項</u>	<u>目</u>	<u>數 量 (噸)</u>	<u>金 額</u>
環氧乙烷及乙二醇產品		367,308	\$ 9,945,755
特化產品		101,558	3,731,684
氣體產品		361,903	<u>942,290</u>
合 計			<u>\$ 14,619,729</u>

東聯化學股份有限公司

營業成本明細表

民國 107 年度

明細表八

單位：新台幣仟元

項	目	金	額
年初原料		\$	250,104
加：本年度進料			10,657,439
觸媒轉入			180,238
減：年底原料			273,494
其 他			11,059
直接原料耗用			10,803,228
直接人工			72,585
製造費用			1,163,725
製造成本			12,039,538
年初在製品			19,639
加：購入在製品			4,762
減：年底在製品			27,027
製成品成本			12,036,912
年初製成品			546,698
加：購入製成品			542,685
其 他			2,954
減：年底製成品			532,077
其 他			29,329
營業成本			<u>\$ 12,567,843</u>

東聯化學股份有限公司

營業費用明細表

民國 107 年度

明細表九

單位：除另予註明者外
，係新台幣仟元

	推 銷 費 用	管 理 費 用	研 發 費 用	預期信用減損 迴 轉 利 益	合 計
薪 資	\$ 42,606	\$ 75,679	\$ 69,874	\$ -	\$ 188,159
運 費	251,468	-	-	-	251,468
外銷費用	57,068	-	-	-	57,068
折舊費用	21,053	722	19,937	-	41,712
其他(註)	<u>61,614</u>	<u>50,835</u>	<u>70,344</u>	(<u>213</u>)	<u>182,580</u>
合 計	<u>\$ 433,809</u>	<u>\$ 127,236</u>	<u>\$ 160,155</u>	(<u>\$ 213</u>)	<u>\$ 720,987</u>

註：各項目餘額皆未超過本科目餘額之 5%。

柒、財務狀況及財務績效之檢討分析與風險事項

一、財務狀況之檢討分析

合併財務狀況之檢討分析

單位：新台幣仟元

項 目	年 度	107 年	106 年	差 異	
				金 額	%
流 動 資 產		\$ 6,808,358	\$ 8,125,752	(1,317,394)	(16)
不 動 產、廠 房 及 設 備		15,998,671	16,732,309	(733,638)	(4)
無 形 資 產		22,811	24,642	(1,831)	(7)
其 他 資 產		13,568,380	11,069,155	2,499,225	23
資 產 總 額		36,398,220	35,951,858	446,362	1
流 動 負 債		9,680,967	9,604,371	76,596	1
非 流 動 負 債		8,129,538	8,450,056	(320,518)	(4)
負 債 總 額		17,810,505	18,054,427	(243,922)	(1)
股 本		8,857,031	8,857,031	0	0
資 本 公 積		765,359	741,291	24,068	3
保 留 盈 餘		6,308,071	5,621,845	686,226	12
其 他 權 益		(775,481)	(223,270)	(552,211)	(247)
庫 藏 股 票		(187,798)	(187,798)	0	0
歸屬於母公司業主之權益		14,967,182	14,809,099	158,083	1
非 控 制 權 益		3,620,533	3,088,332	532,201	17
權 益 總 額		18,587,715	17,897,431	690,284	4

註：增減比率超過 20%之變動分析說明：

1. 其他資產增加：主係 107 年度生產用銀觸媒增加所致。
2. 其他權益減少：主係 107 年度透過其他綜合損益按公允價值衡量之金融資產未實現損失增加。

二、財務績效之檢討分析

合併財務績效之檢討分析

單位：新台幣仟元

項 目 \ 年 度	107 年度	106 年度	增(減)金額	增(減)變動比例(%)
營 業 收 入	\$ 32,115,817	\$ 28,919,810	\$ 3,196,007	11
營 業 成 本	27,817,014	24,475,255	3,341,759	14
營 業 毛 利	4,298,803	4,444,555	(145,752)	(3)
營 業 費 用	1,000,162	942,834	57,328	6
營 業 淨 利	3,298,641	3,501,721	(203,080)	(6)
營業外收入及支出	(118,626)	(444,429)	325,803	73
稅 前 淨 利	3,180,015	3,057,292	122,723	4
所得稅費用(利益)	792,957	661,116	131,841	20
本 期 淨 利 (損)	2,387,058	2,396,176	(9,118)	-
其 他 綜 合 損 益	29,884	(283,917)	313,801	111
本 期 綜 合 損 益 總 額	2,416,942	2,112,259	304,683	14
淨 利 歸 屬 於 母 公 司 業 主	1,750,724	1,749,409	1,315	
淨 利 歸 屬 於 非 控 制 權 益	636,334	646,767	(10,433)	
綜 合 損 益 總 額 歸 屬 於 母 公 司 業 主	1,848,130	1,508,935	339,195	
綜 合 損 益 總 額 歸 屬 於 非 控 制 權 益	568,812	603,324	(34,512)	
1. 增減比例變動分析說明： <ul style="list-style-type: none"> (1) 營業外收入及支出變動：主係 107 年度採用權益法認列之關聯企業利益之份額增加所致。 (2) 其他綜合損益變動：主係 107 年度透過其他綜合損益按公允價值衡量之權益工具投資未實現評價利益增加所致。 2. 預期未來一年度銷售數量及其依據與公司預期銷售數量得以持續成長或衰退之主要影響因素： <p>本公司乙二醇、氣體及特用化學品等產品，將考量整體營運策略，配置各產品最適產量創造最佳獲利。請參閱「致股東報告書」。</p>				

三、現金流量之檢討分析

(一)最近年度現金流量變動分析

單位：新台幣仟元

年度	期初現金 餘 額	全年來自營業 活動淨現金流量	全年現金 流出量	現金剩餘 (不足)數額	現金不足額之補救措施	
					投資計畫	融資計畫
107	1,946,019	4,219,614	4,255,133	1,910,500	-	-

1. 現金流量變動情形分析

- (1) 營業活動：主要係營運資金流入。
- (2) 投資活動：主要係資本支出及增資轉投資事業所致。
- (3) 籌資活動：主要係為償還銀行借款及發放現金股利所致。

2. 現金不足額之補救措施及流動性分析：不適用。

(二)未來一年現金流量變動分析

單位：新台幣仟元

年度	期初現金 餘 額	全年來自營業 活動淨現金流量	全年現金 流出量	現金剩餘 (不足)數額	現金不足額之補救措施	
					投資計畫	融資計畫
108	1,910,500	3,251,000	4,578,000	583,500	-	-

1. 現金流量變動情形分析

- (1) 營業活動淨現金流量：預估本年營業活動將有 3,251,000 仟元之淨現金流入。
- (2) 預計現金流出量：主要係資本支出及股利支出等因素，預計 108 年度於投資活動及籌資活動將有 4,578,000 仟元之現金流出數。

2. 現金不足額之補救措施：不適用。

四、最近年度重大資本支出對財務業務之影響

(一)重大資本支出之運用情形及資金來源

國內資本支出案

單位：新台幣仟元

項目	計 畫 項 目	實際之 資金來源	(預計) 完工日期	資金支出 總 額	資 金 運 用				
					104 年	105 年	106 年	107 年	108 年 (預計)
(1)	EO製程區與廠區地坪雨 污水分流及滯洪池工程	自有資金 及融資	108.6	79,500	902	10,998	21,399	24,544	21,657
(2)	EOPO 聚醚多元醇開發案	自有資金 及融資	108.6	75,000	-	-	15,692	30,235	29,073
(3)	OUCG 林園廠廠內廢水回 收案	自有資金 及融資	108.7	68,000	-	-	230	10,374	57,396
(4)	乙二醇丁醚(EB)改造去瓶 頸及製程環保改善案	自有資金 及融資	108.6	67,900	-	260	41,262	14,405	11,973
(5)	EOG 工場加熱爐及 RTO 改用天然氣燃料案	自有資金 及融資	109.5	45,000	-	-	-	-	36,000

項目	計畫項目	實際之 資金來源	(預計) 完工日期	資金支出 總額	資金運用				
					104年	105年	106年	107年	108年 (預計)
(6)	EOG 製程增設吸收式冷凍機節能改善案	自有資金 及融資	108.5	31,800	-	-	-	23,315	8,485

國外資本支出案

單位：人民幣仟元

項目	計畫項目	實際之 資金來源	(預計) 完工日期	資金支出 總額	資金運用情形			
					105年	106年	107年	108年(預計)
(1)	亞東石化(揚州)有限公司 EOD 項目技改擴建	自有資金 及融資	108.6	62,000	28,065	10,540	11,944	11,451
(2)	亞東石化(揚州)有限公司新增 NPEO 原料儲罐及附屬設備	自有資金 及融資	108.6	2,696	-	620	1,859	217
(3)	亞東石化(揚州)有限公司 SA 儲罐機電工程項目	自有資金 及融資	108.12	1,700	-	-	650	1,050

(二)預計可能產生效益

1. 上述各項資本支出效益分析：

國內資本支出案

(1) EO 製程區與廠區地坪兩污水分流及滯洪池工程

廠區環保設施功能提升，避免土壤及地下水污染風險，及減少廢水產生降低生產成本。

(2) EOPO 聚醚多元醇開發案

高值化 PU 產業相關產品開發與生產技術研發，完備 Polyol 生產能力可增加特化品收益。

(3) OUCC 林園廠廠內廢水回收案

減少水資源耗用及廢水放流，符合企業社會責任及循環經濟生產理念。

(4) 乙二醇丁醚 (EB) 改造去瓶頸及製程環保改善案

活化及提高 EA 工場資產利用，增加新產品與營業額及營利。

(5) EOG 工場加熱爐及 RTO 改用天然氣燃料案

製程加熱及污染防治設施改用低碳潔淨天然氣燃料，除可降低空氣污染物排放量及減少碳排放，亦可提高能源效率及減少設備維護負荷，具有降低操作成本效益。

(6) EOG 製程增設吸收式冷凍機節能改善案

製程廢熱回收再利用製冷提供 EOG 製程降溫，可提高 EOG 生產效率及節省能源耗用。

國外資本支出案

(1) 亞東石化(揚州)有限公司 EOD 項目技改擴建

擴增 EOD 產能，增加產品品項與價值，以提高營業額及營利。

(2) 亞東石化(揚州)有限公司新增 NPEO 原料儲罐及附屬設備

與家用洗劑產業鏈之原料供應方合作，建置具競爭力的新產品 NPEO 產線增加收益。

- (3) 亞東石化（揚州）有限公司 SA 儲罐機電工程項目
與 SAEO 之原料供應方合作，以生產具競爭力的 SAEO 產品增加收益。
2. 由於上述各項資本支出對新產品拓展及產品競爭力提升，或工廠運轉可靠性及效率提升具相當之助益，且對企業形象影響也是正面，故對本公司財務業務應無不利影響。

五、最近年度轉投資政策、其獲利或虧損之主要原因、改善計畫及未來一年投資計畫

(一)轉投資政策

藉由控股公司，間接投資大陸環氧乙烷、乙二醇、氣體及儲罐等事業，使本公司產品提高競爭力，並擴大大陸市場占有率。

(二)最近(107)年度轉投資獲利或虧損之主要原因與其改善計畫

本公司 107 年度權益法認列之子公司及關聯企業轉投資獲利 659,991 仟元，主係因各轉投資公司獲利穩定。

(三)未來一年重大轉投資計畫：（請參閱第 P57 頁）

六、風險事項分析評估

(一)最近年度利率／匯率／通貨膨脹變動對公司損益之影響及未來因應措施

1. 目前重貼現率為 1.375%已接近金融海嘯時 1.25%之歷史低點。根據主計處 108 年 2 月報告，我國 107 年之經濟成長率為 2.63%，CPI 年增率為 1.35%，並預估我國 108 年之經濟成長率為 2.27%，CPI 年增率為 0.73%。展望 108 年，受美國新政府政策走向及 FED 升息預期、全球貿易保護主義抬頭、英國脫歐後續發展及歐盟政經情勢等議題，增加全球經濟前景之不確定性。面對未來經濟情勢變化，考量國內經濟和緩復甦，通膨展望溫和，預期我國央行將繼續施行寬鬆貨幣政策，以協助經濟成長。目前國內資金環境寬鬆，惟經濟情勢瞬息萬變，為降低利率可能大幅波動之風險，除短期操作上適度調配各天期結構外，將透過鎖定中長期利率及規劃固定利率籌資工具，以降低未來經濟變動造成利率上升，增加公司融資成本之風險。本公司將持續觀察利率走勢，配合長短期資金規劃，以降低公司整體的資金成本
2. 本公司及合併公司因進出口業務所產生之外幣資產、負債部位，依當時匯率走勢並考量入帳成本，由財務部門以現貨或採外幣資產、負債自然避險方式進行。未來此一政策將持續執行，以期能將匯率波動造成匯兌評價損益控制在合理水準內，盡量消弭對本公司及合併公司損益之影響。

(二)最近年度從事高風險、高槓桿投資、資金貸與他人、背書保證及衍生性商品交易之政策、獲利或虧損之主要原因及未來因應措施

1. 本公司及合併公司未從事高風險、高槓桿投資等業務。
2. 本公司及各主要子公司依主管機關發佈施行之「公開發行公司資金貸與及背書保證處理準則」，制定「資金貸與他人作業程序」，並提報各公司董事會／股東會。資金貸與他人作業之執行，必須遵循經董事會／股東會通過之「資金貸與他人作業程序」辦理，以符合風險控管，避免對公司產生不利影響。

(三)未來研發計畫及預計投入之研發費用

108 年度將大力拓展新的 EOD/POD 產品線，放眼未來，研發方向將著重於以下幾個領域：

1. 各項研發計畫內容說明：

單位：新台幣仟元

研發創新項目	預期成果	進度 (預計完成日)	預計 支出
EOPO 聚醚多元醇特規原材料技術開發	以連續製程生產低不飽和度、高分子量、高活性聚醚多元醇應用於特規 PU 產品	108/12	100,000
聚醚胺之觸媒技術與生產製程開發	開發出適用於催化進行還原胺化的觸媒以及聚醚胺的相關產品	108/12	2,000
繼續開發客製化高附加價值之 EOD/POD 產品。	合成多種醇/酚/胺基聚醚、UV 固化樹脂用聚醚、EO/PO 共聚之低泡界面活性劑	108/12	2,000
新型混凝土外加劑的合成與製程開發	開發出一系列可適用於不同原材料、環境與性能要求的產品	108/12	1,000

2. 未來影響研發成功之主要因素：

- (1) 針對新開發產品建立新型高反應性、高選擇性觸媒的合成技術。
- (2) 針對可連續生產低不飽和度、高分子量、高活性聚醚多元醇的反應器及製程的技術開發。
- (3) 針對可在高溫高壓的環境進行連續式催化聚醚多元醇轉聚醚胺的觸媒技術開發。
- (4) 針對可在高溫高壓的環境進行連續式還原胺化反應的設備與製程條件的建立。
- (5) 對混凝土原材料及性能要求的了解與掌握，如何提供下游客戶全面的解決方案。
- (6) 對自由基聚合反應的條件控制以達到生產製程與產品品質的穩定性。

(四) 國內外重要政策及法律變動對公司財務業務之影響及未來因應措施

1. 公司經營階層隨時注意國內外重要政策及法律變動，由專業單位提供建議並規劃因應措施。
2. 公司除以保險轉嫁資產風險外，並透過放帳委員會，定期討論應收款項及財務狀況，以降低財務業務之曝險部位。

(五) 科技改變及產業變化對公司財務業務之影響及未來因應措施

隨全球互聯網及大數據時代來臨，本公司 EO 衍生物產品未來有精細化、客製化趨勢，將研究生產智慧網絡及工業 4.0 技術導入產銷流程。

東聯積極轉型為特用化學公司，成功分散經營風險。尤其近年來中國經濟持續成長，人均收入快速提高，個人保養、清潔用品、醫療保健、土木建築、紡織等需求龐大，因此東聯也持續朝此方向前進，考慮原料來源，陸續在台灣及大陸揚州建設環氧乙烷衍生物（EOD）廠，未來也規劃引入 PO 新製程、開發 EO、PO 及 POD 高值化產品。轉投資子公司亞東石化（揚州）公司以泛用 EOD 為主，台灣主要生產功能性產品及服務國內衍生產品開發，以台灣和中國大陸同時兼顧技術升級與市占率的策略發展，引導東聯邁向多角化之經營發展。

(六) 企業形象改變對企業危機管理之影響及因應措施

本公司一向秉承「誠、勤、樸、慎、創新」之企業精神，並恪盡環境保護、責任照護與敦親睦鄰等企業責任，並無企業形象改變造成企業危機之情事。

(七) 進行併購之預期效益、可能風險及因應措施

最近年度本公司無進行併購之計畫。

(八) 擴充廠房之預期效益及可能風險及因應措施

請參閱本年報第 95~97 頁有關最近年度重大資本支出對財務業務之影響。

(九) 進貨或銷貨集中所面臨之風險及因應措施

本公司產品 EO/EG 之主要原料乙烯，其國內主要供應商為台灣中油公司。為確保貨源之穩定，除與中油公司維持長期穩定合作關係，並積極與國外其他供應商尋求貨源供應，以降低進貨集中之風險，維護正常產銷。

本公司產品銷售以台灣市場客戶為主，多餘產量外銷至其他地區，銷售地區及產業別已做適度分散，無過度集中之虞。

(十) 董事、監察人或持股超過百分之十大股東，股權大量移轉或更換對公司之影響、風險及因應措施：本公司董事並無股權大量移轉或更換之情形。

(十一) 經營權之改變對公司之影響、風險及因應措施：無此情形。

(十二) 訴訟或非訟事件，其結果可能對股東權益或證券價格有重大影響者：無此情形。

(十三) 其他重要風險及因應措施：

資訊系統損害對公司財務業務之影響及因應措施：資訊系統架構依其風險等級建立高可用性之異地主機備援及資料備份機制，以確保服務不中斷，並將備份媒體送往異地保管存放，加強機房各項模擬測試與緊急應變等演練以確保資訊系統之正常運作及資料保全，可降低無預警天災及人為疏失造成之系統中斷風險，確保符合預期系統復原目標時間。另，本公司訂有資訊管理辦法，為公司資訊及電腦系統建立與維持一個安全的環境。惟本公司即使已建立上述政策、流程、與許多其他資安防護措施，仍無法保證其控管或維持公司製造、營運等重要企業功能之電腦系統能完全避免來自任何第三方癱瘓系統的網路攻擊

七、其他重要事項：無。

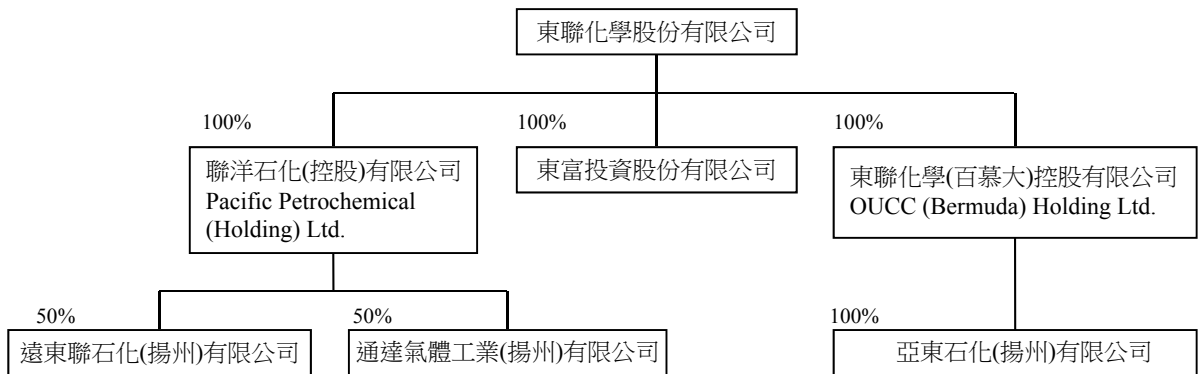
捌、特別記載事項

一、關係企業相關資料

(一)關係企業合併營業報告書

1. 關係企業組織圖

基準日：108年4月13日



2. 各關係企業基本資料

單位：除另予註明者外，係仟元

企業名稱	設立日期	地 址	實收資本額	主要營業或生產項目
東富投資(股)公司	87年5月	台北市復興北路101號13樓	NTD1,434,447	一般投資
聯洋石化(控股)有限公司	91年10月	P.O. Box 3140, Road Town British Virgin Islands Tortola,	USD148	一般投資
東聯化學(百慕大)控股有限公司	96年9月	Veritas Place, 6th Floor, 65 Court Street, Hamilton HM 12, Bermuda	USD40	一般投資
亞東石化(揚州)有限公司	97年7月	揚州儀征市亞東路8號	USD70,000	乙醇胺、碳酸乙烯酯、脂肪醇聚氧乙烯醚、聚乙二醇、聚乙二醇單甲醚之生產銷售
遠東聯石化(揚州)有限公司	101年5月	揚州儀征市亞東路8號	USD132,000	化工產品(人纖級乙二醇、工業級乙二醇、二乙二醇、三乙二醇、環氧乙烷)的生產銷售
通達氣體工業(揚州)有限公司	102年12月	揚州儀征市亞東路8號	USD67,000	從事乙烯低溫儲罐項目的建設及租賃和氣體生產及銷售

3. 整體關係企業經營業務所涵蓋之行業：參閱各關係企業基本資料。
4. 各關係企業董事、監察人與總經理資料

單位：股；%
基準日：108年4月13日

企業名稱	職稱	姓名或代表人	持有股份	
			股數(股)	持股比例(%)
東富投資(股)公司	董事 監察人 總經理	東聯化學股份有限公司 鄭澄宇(董事長) 彭淑玫、鄭美玲 王和秀 鄭澄宇	143,444,736	100
聯洋石化(控股)有限公司	董事	東聯化學股份有限公司 蔡錫津、吳高山、鄭澄宇	148,356	100
東聯化學(百慕大)控股有限公司	董事	東聯化學股份有限公司 蔡錫津、吳高山、鄭澄宇	39,508	100
亞東石化(揚州)有限公司	董事 監事 總經理	東聯化學(百慕大)控股有限公司 鄭澄宇(董事長) 蔡錫津、彭淑玫、蔡鎮江、周漢棟 李憲忠 周漢棟	—	100
遠東聯石化(揚州)有限公司	董事 監事 總經理	遠東石化(控股)有限公司 鄭澄宇(董事長)、吳高山 聯洋石化(控股)有限公司 蔡錫津、彭淑玫、周漢棟 王和秀、吳智耀 周漢棟	—	50
通達氣體工業(揚州)有限公司	董事 監事 總經理	遠東石化(控股)有限公司 鄭澄宇(董事長)、吳高山 聯洋石化(控股)有限公司 蔡錫津、彭淑玫、周漢棟 王和秀、吳智耀 周漢棟	—	50

5. 各關係企業營運概況

單位：除另予註明者外，係仟元
基準日：107年12月31日

企業名稱	資本額	資產總額	負債總額	淨值	營業收入	營業利益	本期損益(稅後)	每股盈餘(元)
東富投資(股)公司	1,434,447	2,069,495	559,549	1,509,946	41,717	37,905	29,152	0.20
Pacific Petrochemical(H) LTD. 聯洋石化(控股)公司	4,608	6,352,106	7,592	6,344,514	0	(29,644)	882,623	5,949.36
OUC Bermuda (H) LTD. 東聯化學(百慕大)控股有限公司	1,243	1,085,478	706,691	378,787	0	(718)	(227,717)	(5,763.81)
亞東石化(揚州)有限公司	2,101,700 RMB464,618	2,121,828 474,118	1,484,620 331,735	637,208 142,383	1,716,661 376,471	(186,856) (40,978)	(172,668) (37,867)	N/A
遠東聯石化(揚州)有限公司	3,916,584 RMB816,111	12,286,151 2,745,313	7,349,914 1,642,322	4,936,237 1,102,991	16,591,829 3,638,656	1,740,797 381,764	1,063,038 233,129	N/A
通達氣體工業(揚州)有限公司	2,027,982 RMB411,474	2,454,298 548,408	149,470 33,399	2,304,828 515,009	1,014,885 222,568	280,114 61,430	209,630 45,973	N/A

(二)關係企業合併財務報表



關係企業合併財務報告聲明書

本公司民國 107 年度（自 107 年 1 月 1 日至 12 月 31 日止）依「關係企業合併營業報告書關係企業合併財務報表及關係報告書編製準則」應納入編製關係企業合併財務報告之公司與依國際財務報導準則第 10 號應納入編製母子公司合併財務報告之公司均相同，且關係企業合併財務報告所應揭露相關資訊於前揭母子公司合併財務報告中均已揭露，爰不再另行編製同期間關係企業合併財務報告。

特此聲明

公司名稱：東聯化學股份有限公司

負責人：徐 旭 東

中 華 民 國 1 0 8 年 3 月 1 9 日

(三)關係報告書：不適用。

二、私募有價證券辦理情形：無。

三、最近年度及截至年報刊印日止子公司持有或處分本公司股票情形：

108 年 05 月 15 日 單位：新台幣千元；股；%

子公司名稱	實收資本額	資金來源	本公司持股比例	取得或處分期日	取得股數及金額	處分股數及金額	投資損益	截至年報刊印日止持有股數及金額	設定質權情形	本公司為子公司背書保證金額	本公司貸與子公司金額
東富投資股份有限公司	1,466,590	—	100%	—	—	—	—	股數 13,754 仟股 金額 187,798 仟元	—	850,000	—

四、其他必要補充說明事項：無。

五、最近年度及截至年報刊印日止，是否發生證交法第 36 條第 3 項第 2 項所定對股東權益或證券價格有之重大影響之事項：無。

東聯化學股份有限公司

董 事 長：

徐旭東





105臺北市松山區復興北路101號13樓
13th Fl., 101, Fu-Hsing N. Rd., Taipei 105, Taiwan R.O.C.
Tel: 886-2-2719-3333 Fax: 886-2-2719-1858