

東聯化學股份有限公司及子公司

合併財務報告暨會計師核閱報告
民國110及109年第1季

地址：台北市松山區復興北路101號13樓

電話：(02)2719-3333

§ 目 錄 §

項	目 頁	次	財 務 報 告 附 註 編 號
一、封 面	1		-
二、目 錄	2		-
三、會計師核閱報告	3~4		-
四、合併資產負債表	5		-
五、合併綜合損益表	6~8		-
六、合併權益變動表	9		-
七、合併現金流量表	10~11		-
八、合併財務報表附註			
(一) 公司沿革	12		一
(二) 通過財務報告之日期及程序	12		二
(三) 新發布及修訂準則及解釋之適用	12~13		三
(四) 重大會計政策之彙總說明	14		四
(五) 重大會計判斷、估計及假設不確定性之主要來源	15		五
(六) 重要會計項目之說明	15~36		六~二七
(七) 關係人交易	37~40		二八
(八) 質抵押之資產	40		二九
(九) 重大或有負債及未認列之合約承諾	40~41		三十
(十) 重大之災害損失	-		-
(十一) 重大之期後事項	-		-
(十二) 其他事項	41		三一
(十三) 具重大影響之外幣資產及負債資訊	41~43		三二
(十四) 附註揭露事項			
1. 重大交易事項相關資訊	43~44、46~50		三三
2. 轉投資事業相關資訊	44、51		三三
3. 大陸投資資訊	44、52		三三
4. 主要股東資訊	44、53		三三
(十五) 部門資訊	44~45		三四

會計師核閱報告

東聯化學股份有限公司 公鑒：

前 言

東聯化學股份有限公司及其子公司民國 110 年及 109 年 3 月 31 日之合併資產負債表，暨民國 110 年及 109 年 1 月 1 日至 3 月 31 日之合併綜合損益表、合併權益變動表、合併現金流量表，以及合併財務報表附註（包括重大會計政策彙總），業經本會計師核閱竣事。依證券發行人財務報告編製準則及經金融監督管理委員會認可並發布生效之國際會計準則第 34 號「期中財務報導」編製允當表達之合併財務報表係管理階層之責任，本會計師之責任係依據核閱結果對合併財務報表作成結論。

範 圍

除保留結論之基礎段所述者外，本會計師係依照審計準則公報第 65 號「財務報表之核閱」執行核閱工作。核閱合併財務報表時所執行之程序包括查詢（主要向負責財務與會計事務之人員查詢）、分析性程序及其他核閱程序。核閱工作之範圍明顯小於查核工作之範圍，因此本會計師可能無法察覺所有可藉由查核工作辨認之重大事項，故無法表示查核意見。

保留結論之基礎

如合併財務報表附註十二所述，列入上開合併財務報表之部分非重要子公司之同期間財務報表未經會計師核閱，其民國 110 年及 109 年 3 月 31 日之資產總額分別為新台幣（以下同）1,817,596 仟元及 3,799,798 仟元，分別佔合併資產總額 5% 及 10%；負債總額分別為 600,871 仟元及 1,872,934 仟元，分別佔合併負債總額 3% 及 9%；其民國 110 年及 109 年 1 月 1 日至 3 月 31 日之綜合損益總額分別為(9,874)仟元及(211,765)仟元，分別佔合併綜合損益總額(1%)及 24%。又如合併財務報告附註十三所述，東聯化學股份有限公司及其


子公司民國 110 年及 109 年 1 月 1 日至 3 月 31 日採用權益法之投資餘額分別為 267,183 仟元及 320,601 仟元，暨民國 110 年及 109 年 1 月 1 日至 3 月 31 日其相關投資損失分別為 11,905 仟元及 35,740 仟元，係依據被投資公司同期間未經會計師核閱之財務報表認列與揭露。

保留結論

依本會計師核閱結果，除保留結論之基礎段所述部分非重要子公司及採用權益法之被投資公司之財務報表倘經會計師核閱，對合併財務報表可能有所調整之影響外，並未發現上開合併財務報表在所有重大方面有未依照證券發行人財務報告編製準則及經金融監督管理委員會認可並發布生效之國際會計準則第 34 號「期中財務報導」編製，致無法允當表達東聯化學股份有限公司及其子公司民國 110 年及 109 年 3 月 31 日之合併財務狀況，暨民國 110 年及 109 年 1 月 1 日至 3 月 31 日之合併財務績效及合併現金流量之情事。


勤業眾信聯合會計師事務所

會計師 戴 信 維



戴信維

會計師 范 有 偉



范有偉

證券暨期貨管理委員會核准文號

台財證六字第 0930128050 號

證券暨期貨管理委員會核准文號

台財證六字第 0920123784 號

中 華 民 國 110 年 5 月 4 日

代 碼	資 產	110年3月31日 (經核閱)		109年12月31日 (經查核)		109年3月31日 (經核閱)	
		金 額	%	金 額	%	金 額	%
	流動資產						
1100	現金及約當現金(附註六及二八)	\$ 3,269,791	9	\$ 2,734,878	8	\$ 2,895,396	8
1110	透過損益按公允價值衡量之金融資產(附註七)	76,496	-	59,488	-	80,699	-
1136	按攤銷後成本衡量之金融資產(附註九及二八)	47,766	-	-	-	88,349	-
1150	應收票據淨額(附註十及二八)	258,542	1	193,353	1	55,491	-
1170	應收帳款-非關係人淨額(附註十)	1,128,484	3	860,472	2	707,452	2
1180	應收帳款-關係人(附註十及二八)	189,659	1	161,172	-	131,494	-
1200	其他應收款(附註二八)	683,379	2	550,216	2	522,786	2
130X	存貨(附註十一)	1,431,499	4	989,670	3	1,377,950	4
1421	預付貸款(附註二八)	140,530	1	235,263	1	455,724	1
1429	其他預付款	35,020	-	124,739	-	109,692	-
1479	其他流動資產(附註十七)	287,109	1	377,030	1	1,302,194	4
11XX	流動資產總計	7,548,275	22	6,286,281	18	7,727,227	21
	非流動資產						
1517	透過其他綜合損益按公允價值衡量之金融資產(附註八)	5,692,443	16	5,623,314	17	5,522,561	15
1535	按攤銷後成本衡量之金融資產(附註九、二八及二九)	74,154	-	74,204	-	64,043	-
1550	採用權益法之投資(附註十三)	1,779,530	5	1,854,779	6	2,145,469	6
1600	不動產、廠房及設備(附註十四)	13,596,014	39	13,837,770	41	13,976,271	38
1740	未完工程及待驗設備(附註十四)	808,689	2	734,464	2	756,123	2
1755	使用權資產(附註十五)	395,453	1	401,940	1	394,328	1
1760	投資性不動產(附註十六)	1,991,467	6	1,991,488	6	1,991,550	6
1801	無形資產	34,686	-	31,431	-	18,916	-
1840	遞延所得稅資產	612,967	2	749,996	2	919,631	3
1990	其他非流動資產(附註十七及二八)	2,398,453	7	2,517,960	7	2,963,812	8
15XX	非流動資產總計	27,383,856	78	27,817,346	82	28,752,704	79
1XXX	資 產 總 計	\$ 34,932,131	100	\$ 34,103,627	100	\$ 36,479,931	100
	負債及權益						
	流動負債						
2100	短期借款(附註十八及二八)	\$ 6,262,041	18	\$ 6,885,222	20	\$ 7,670,909	21
2110	應付短期票券	-	-	-	-	200,000	1
2150	應付票據	97,703	-	98,209	1	110,916	-
2170	應付帳款	1,703,552	5	1,100,550	3	1,069,539	3
2200	其他應付款-非關係人(附註十九)	508,549	2	408,856	1	1,059,208	3
2220	其他應付款-關係人(附註二八)	59,802	-	55,860	-	69,989	-
2230	本期所得稅負債	30,381	-	31,424	-	37,737	-
2280	租賃負債(附註十五)	7,809	-	8,103	-	8,203	-
2399	其他流動負債(附註二十)	185,758	1	323,630	1	236,104	1
21XX	流動負債總計	8,855,595	26	8,911,854	26	10,462,605	29
	非流動負債						
2540	長期借款(附註十八及二九)	9,249,793	26	9,249,176	27	9,079,828	25
2570	遞延所得稅負債	708,795	2	705,372	2	693,529	2
2580	租賃負債(附註十五)	5,165	-	7,130	-	12,938	-
2630	遞延收入	-	-	-	-	99,286	-
2640	淨確定福利負債	209,930	1	259,680	1	252,931	1
2645	存入保證金	32,278	-	34,518	-	24,063	-
2670	其他非流動負債(附註二十)	31,183	-	24,091	-	-	-
25XX	非流動負債總計	10,237,144	29	10,279,967	30	10,162,575	28
2XXX	負債總計	19,092,739	55	19,191,821	56	20,625,180	57
	歸屬於本公司業主之權益(附註二二)						
3100	普通股股本	8,857,031	25	8,857,031	26	8,857,031	24
3200	資本公積	956,286	3	956,286	3	825,222	2
	保留盈餘						
3310	法定盈餘公積	2,327,378	7	2,327,378	7	2,325,353	6
3320	特別盈餘公積	1,911,129	5	1,911,129	5	1,911,129	5
3350	未分配盈餘(待彌補虧損)	(241,170)	(1)	(800,565)	(2)	267,648	1
3300	保留盈餘總計	3,997,337	11	3,437,942	10	4,504,130	12
	其他權益						
3410	國外營運機構財務報表換算之兌換差額	(505,178)	(2)	(472,288)	(1)	(601,851)	(1)
3420	透過其他綜合損益按公允價值衡量之金融資產未實現評價損益	(418,075)	(1)	(487,204)	(2)	(611,957)	(2)
3400	其他權益總計	(923,253)	(3)	(959,492)	(3)	(1,213,808)	(3)
3500	庫藏股票	(187,798)	-	(187,798)	-	(187,798)	-
36XX	非控制權益	3,139,789	9	2,807,837	8	3,069,974	8
3XXX	權益總計	15,839,392	45	14,911,806	44	15,854,751	43
	負債與權益總計	\$ 34,932,131	100	\$ 34,103,627	100	\$ 36,479,931	100

後附之附註係本合併財務報告之一部分。

(請參閱勤業眾信聯合會計師事務所民國110年3月4日會計師核閱報告)

董事長：徐旭東

經理人：蔡錫津

會計主管：余鴻昇

東聯化學及子公司

合併損益表

民國 110 年及 109 年 1 月 1 日至 3 月 31 日

(僅經核閱，未經一般公認審計準則查核)

單位：新台幣仟元，惟每股
盈餘（虧損）為元

代 碼		110年1月1日至3月31日		109年1月1日至3月31日	
		金 額	%	金 額	%
	營業收入				
4100	銷貨收入（附註二八）	\$ 6,571,884	100	\$ 4,311,769	100
4800	其他營業收入	2,879	-	-	-
4000	營業收入合計	<u>6,574,763</u>	<u>100</u>	<u>4,311,769</u>	<u>100</u>
	營業成本				
5110	銷貨成本（附註十一、 二三及二八）	5,684,943	87	4,238,485	99
5800	其他營業成本	-	-	8,411	-
5000	營業成本合計	<u>5,684,943</u>	<u>87</u>	<u>4,246,896</u>	<u>99</u>
5900	營業毛利	<u>889,820</u>	<u>13</u>	<u>64,873</u>	<u>1</u>
	營業費用（附註二三及二八）				
6100	推銷費用	159,189	2	127,231	3
6200	管理費用	70,798	1	64,441	1
6300	研究發展費用	48,845	1	36,191	1
6450	預期信用減損損失（利 益）（附註十）	2,043	-	(1,300)	-
6000	營業費用合計	<u>280,875</u>	<u>4</u>	<u>226,563</u>	<u>5</u>
6900	營業淨利（損）	<u>608,945</u>	<u>9</u>	<u>(161,690)</u>	<u>(4)</u>
	營業外收入及支出				
7100	利息收入	9,665	-	11,857	-
7110	租金收入（附註二八）	9,886	-	9,893	-
7190	其他收入（附註二三）	573,940	9	43,369	1
7230	外幣淨兌換（損失）利 益	(4,709)	-	527	-

(接次頁)

(承前頁)

代 碼		110年1月1日至3月31日		109年1月1日至3月31日	
		金 額	%	金 額	%
7235	透過損益按公允價值衡 量之金融資產淨利益 (損失)	\$ 2,133	-	(\$ 13,899)	-
7590	什項支出(附註二三)	(9,455)	-	(32,502)	(1)
7510	利息費用(附註二三及 二八)	(77,417)	(1)	(97,262)	(2)
7770	採用權益法認列關聯企 業損益之份額	(65,361)	(1)	(201,290)	(4)
7000	營業外收入及支出 合計	<u>438,682</u>	<u>7</u>	<u>(279,307)</u>	<u>(6)</u>
7900	稅前淨利(損)	1,047,627	16	(440,997)	(10)
7950	所得稅費用(利益)(附註二 四)	<u>139,108</u>	<u>2</u>	<u>(59,338)</u>	<u>(1)</u>
8200	本期淨利(損)	<u>908,519</u>	<u>14</u>	<u>(381,659)</u>	<u>(9)</u>
	其他綜合損益				
8310	不重分類至損益之項 目：				
8316	透過其他綜合損益 按公允價值衡量 之權益工具投資 未實現評價損益	69,129	1	(419,301)	(10)
8360	後續可能重分類至損益 之項目：				
8361	國外營運機構財務 報表換算之兌換 差額	(41,524)	(1)	(53,936)	(1)
8370	採用權益法認列關 聯企業其他綜合 損益之份額	(8,538)	-	(13,948)	-
8300	本期稅後其他綜合 損益	<u>19,067</u>	<u>-</u>	<u>(487,185)</u>	<u>(11)</u>
8500	本期綜合損益總額	<u>\$ 927,586</u>	<u>14</u>	<u>(\$ 868,844)</u>	<u>(20)</u>

(接次頁)

(承前頁)

代 碼		110年1月1日至3月31日			109年1月1日至3月31日		
		金	額	%	金	額	%
	淨利(損)歸屬於：						
8610	本公司業主	\$	559,395	9	(\$	274,211)	(6)
8620	非控制權益		<u>349,124</u>	<u>5</u>	(<u>107,448</u>)	(<u>3</u>)
8600		\$	<u>908,519</u>	<u>14</u>	(\$	<u>381,659</u>)	(<u>9</u>)
	綜合損益總額歸屬於：						
8710	本公司業主	\$	595,634	9	(\$	739,228)	(17)
8720	非控制權益		<u>331,952</u>	<u>5</u>	(<u>129,616</u>)	(<u>3</u>)
8700		\$	<u>927,586</u>	<u>14</u>	(\$	<u>868,844</u>)	(<u>20</u>)
	每股盈餘(虧損)(附註二五)						
9750	基 本	\$	<u>0.64</u>		(\$	<u>0.31</u>)	
9850	稀 釋	\$	<u>0.64</u>		(\$	<u>0.31</u>)	

後附之附註係本合併財務報告之一部分。

(請參閱勤業眾信聯合會計師事務所民國110年5月4日會計師核閱報告)

董事長：徐旭東




經理人：蔡錫津



會計主管：余鴻昇





東聯實業股份有限公司
民國 110 年 5 月 31 日
(僅經核閱 則查核)

單位：新台幣仟元

代碼	歸屬於本公司業主之權益	本公司積				保 留 盈 餘			其 他 權 益 項 目				
		普通股本	股票發行溢價	庫 藏 股 票	其 他	法定盈餘公積	特別盈餘公積	未 分 配 盈 餘 (待彌補虧損)	國外營運機構 財務報表換算 之兌換差額	透過其他綜合 損益按公允 價值衡量之 金融資產未實現 評價損益	庫 藏 股 票	非 控 制 權 益	權 益 總 額
A1	109年1月1日餘額	\$ 8,857,031	\$ 470,767	\$ 318,661	\$ 35,794	\$ 2,325,353	\$ 1,911,129	\$ 541,859	(\$ 556,135)	(\$ 192,656)	(\$ 187,798)	\$ 3,199,590	\$ 16,723,595
D1	109年1月1日至3月31日淨損	-	-	-	-	-	-	(274,211)	-	-	-	(107,448)	(381,659)
D3	109年1月1日至3月31日稅後其他綜合損益	-	-	-	-	-	-	-	(45,716)	(419,301)	-	(22,168)	(487,185)
D5	109年1月1日至3月31日綜合損益總額	-	-	-	-	-	-	(274,211)	(45,716)	(419,301)	-	(129,616)	(868,844)
Z1	109年3月31日餘額	\$ 8,857,031	\$ 470,767	\$ 318,661	\$ 35,794	\$ 2,325,353	\$ 1,911,129	\$ 267,648	(\$ 601,851)	(\$ 611,957)	(\$ 187,798)	\$ 3,069,974	\$ 15,854,751
A1	110年1月1日餘額	\$ 8,857,031	\$ 470,767	\$ 322,787	\$ 162,732	\$ 2,327,378	\$ 1,911,129	(\$ 800,565)	(\$ 472,288)	(\$ 487,204)	(\$ 187,798)	\$ 2,807,837	\$ 14,911,806
D1	110年1月1日至3月31日淨利	-	-	-	-	-	-	559,395	-	-	-	349,124	908,519
D3	110年1月1日至3月31日稅後其他綜合損益	-	-	-	-	-	-	-	(32,890)	69,129	-	(17,172)	19,067
D5	110年1月1日至3月31日綜合損益總額	-	-	-	-	-	-	559,395	(32,890)	69,129	-	331,952	927,586
Z1	110年3月31日餘額	\$ 8,857,031	\$ 470,767	\$ 322,787	\$ 162,732	\$ 2,327,378	\$ 1,911,129	(\$ 241,170)	(\$ 505,178)	(\$ 418,075)	(\$ 187,798)	\$ 3,139,789	\$ 15,839,392

後附之附註係本合併財務報告之一部分。

(請參閱勤業眾信聯合會計師事務所民國110年5月4日會計師核閱報告)

董事長：徐旭東



經理人：蔡錫津



會計主管：余鴻昇



東聯化學股份有限公司及子公司

合併財務報表

民國 110 年及 109 年 1 月 1 日至 3 月 31 日

(僅經核閱，未經會計師查核)

單位：新台幣仟元

代 碼		110年1月1日 至3月31日	109年1月1日 至3月31日
	營業活動之現金流量		
A10000	本期稅前淨利(損)	\$ 1,047,627	(\$ 440,997)
A20010	收益費損項目		
A20100	折舊費用	268,786	261,440
A20200	攤銷費用	4,527	2,891
A20300	預期信用減損損失(利益)	2,043	(1,300)
A20400	透過損益按公允價值衡量之金 融資產淨(利益)損失	(2,133)	13,899
A20900	利息費用	77,417	97,262
A21200	利息收入	(9,665)	(11,857)
A22300	採用權益法認列關聯企業損益 之份額	65,361	201,290
A22500	處分不動產、廠房及設備(利益) 損失	(2)	7
A23800	存貨跌價(回升利益)損失	(64,948)	119,769
A24100	未實現外幣兌換利益	(14,275)	(30,449)
A30000	營業資產及負債之淨變動數		
A31115	透過損益按公允價值衡量之金 融資產	(14,875)	49,738
A31130	應收票據	(65,280)	198,615
A31150	應收帳款—非關係人	(269,964)	(57,588)
A31160	應收帳款—關係人	(28,487)	(37,072)
A31180	其他應收款	(133,188)	(154,678)
A31200	存 貨	(377,039)	(217,075)
A31230	預付款項	184,452	(177,566)
A31240	其他流動資產	89,921	69,131
A32130	應付票據	(506)	110,916
A32150	應付帳款	603,002	(246,041)
A32180	其他應付款	146,303	4,331
A32230	其他流動負債	(137,872)	44,729
A32240	淨確定福利負債	(49,750)	(10,834)

(接次頁)

(承前頁)

代 碼		110年1月1日 至3月31日	109年1月1日 至3月31日
A32250	遞延收入	\$ -	(\$ 2,126)
A32990	其他非流動負債	<u>7,092</u>	<u>-</u>
A33000	營運產生之現金流入(出)	1,328,547	(213,565)
A33100	收取之利息	9,690	2,407
A33300	支付之利息	(60,445)	(83,987)
A33500	支付之所得稅	(<u>1,044</u>)	(<u>4,011</u>)
AAAA	營業活動之淨現金流入(出)	<u>1,276,748</u>	(<u>299,156</u>)
投資活動之現金流量			
B00030	透過其他綜合損益按公允價值衡量 之金融資產減資退回股款	-	18,000
B00040	(取得)處分按攤銷後成本衡量之金 融資產	(48,142)	365,949
B02700	購置不動產、廠房及設備	(8,199)	(9,634)
B02800	處分不動產、廠房及設備價款	27	-
B04500	購置無形資產	(5,322)	-
B06800	其他非流動資產減少(增加)	116,909	(129,156)
B07100	未完工程及待驗設備增加	(<u>190,279</u>)	(<u>78,845</u>)
BBBB	投資活動之淨現金流(出)入	(<u>135,006</u>)	<u>166,314</u>
籌資活動之現金流量			
C00100	短期借款減少	(592,400)	(196,943)
C01600	舉借長期借款	2,200,000	2,200,221
C01700	償還長期借款	(2,199,383)	(2,060,000)
C03100	存入保證金(減少)增加	(2,240)	645
C04020	租賃本金償還	(<u>2,259</u>)	(<u>2,774</u>)
CCCC	籌資活動之淨現金流出	(<u>596,282</u>)	(<u>58,851</u>)
DDDD	匯率變動對現金及約當現金之影響	(<u>10,547</u>)	(<u>11,465</u>)
EEEE	本期現金及約當現金增加(減少)數	534,913	(203,158)
E00100	期初現金及約當現金餘額	<u>2,734,878</u>	<u>3,098,554</u>
E00200	期末現金及約當現金餘額	<u>\$ 3,269,791</u>	<u>\$ 2,895,396</u>

後附之附註係本合併財務報告之一部分。

(請參閱勤業眾信聯合會計師事務所民國110年5月4日會計師核閱報告)

董事長：徐旭東



經理人：蔡錫津



會計主管：余鴻昇



東聯化學股份有限公司及子公司

合併財務報表附註

民國 110 年及 109 年 1 月 1 日至 3 月 31 日

(僅經核閱，未依一般公認審計準則查核)

(除另註明外，金額以新台幣仟元為單位)

一、公司沿革

本公司係於 64 年 12 月成立，主要經營業務包括製造及買賣乙二醇、二乙二醇、環氧乙烷、氣氧、液氧、氣氮、液氮、液氫、壓縮空氣、乙醇胺、碳酸乙烯酯、聚乙二醇、脂肪醇聚氧乙烯醚及聚乙二醇單甲醚等產品。

本公司股票自 76 年 10 月 21 日起在臺灣證券交易所上市買賣。

本合併財務報告係以本公司之功能性貨幣新台幣表達。

二、通過財務報告之日期及程序

本合併財務報告於 110 年 5 月 4 日經董事會通過。

三、新發布及修訂準則及解釋之適用

- (一) 首次適用金融監督管理委員會（以下稱「金管會」）認可並發布生效之國際財務報導準則（IFRS）、國際會計準則（IAS）、解釋（IFRIC）及解釋公告（SIC）（以下稱「IFRSs」）

適用修正後之金管會認可並發布生效之 IFRSs 將不致造成合併公司會計政策之重大變動。

- (二) 國際會計準則理事會（IASB）已發布但尚未經金管會認可並發布生效之 IFRSs

<u>新發布 / 修正 / 修訂準則及解釋</u>	<u>IASB 發布之生效日(註1)</u>
「IFRSs 2018-2020 之年度改善」	2022 年 1 月 1 日 (註2)
IFRS 3 之修正「對觀念架構之引述」	2022 年 1 月 1 日 (註3)
IFRS 10 及 IAS 28 之修正「投資者與其關聯企業或合資間之資產出售或投入」	未 定

(接次頁)

(承前頁)

<u>新發布／修正／修訂準則及解釋</u>	<u>IASB發布之生效日(註1)</u>
IFRS 17「保險合約」	2023年1月1日
IFRS 17之修正	2023年1月1日
IAS 1之修正「負債分類為流動或非流動」	2023年1月1日
IAS 1之修正「會計政策之揭露」	2023年1月1日(註4)
IAS 8之修正「會計估計之定義」	2023年1月1日(註5)
IAS 16之修正「不動產、廠房及設備：達到預定使用狀態前之價款」	2022年1月1日(註6)
IAS 37之修正「虧損性合約－履行合約之成本」	2022年1月1日(註7)

註1：除另註明外，上述新發布／修正／修訂準則或解釋係於各該日期以後開始之年度報導期間生效。

註2：IFRS 9之修正適用於2022年1月1日以後開始之年度報導期間所發生之金融負債之交換或條款修改；IAS 41「農業」之修正適用於2022年1月1日以後開始之年度報導期間之公允價值衡量；IFRS 1「首次採用IFRSs」之修正係追溯適用於2022年1月1日以後開始之年度報導期間。

註3：收購日在年度報導期間開始於2022年1月1日以後之企業合併適用此項修正。

註4：於2023年1月1日以後開始之年度報導期間推延適用此項修正。

註5：於2023年1月1日以後開始之年度報導期間所發生之會計估計變動及會計政策變動適用此項修正。

註6：於2021年1月1日以後始達管理階層預期運作方式之必要地點及狀態之廠房、不動產及設備適用此項修正。

註7：於2022年1月1日尚未履行所有義務之合約適用此項修正。

截至本合併財務報告通過發布日止，合併公司仍持續評估上述準則、解釋之修正對財務狀況與財務績效之影響，相關影響待評估完成時予以揭露。

四、重大會計政策之彙總說明

除下列說明外，本合併財務報告所採用之重大會計政策與 109 年度合併財務報告相同。

(一) 遵循聲明

本合併財務報告係依照證券發行人財務報告編製準則及經金管會認可並發布生效之 IAS 34「期中財務報導」編製。本合併財務報告並未包含整份年度財務報告所規定之所有 IFRSs 揭露資訊。

(二) 編製基礎

除按公允價值衡量之金融工具及按確定福利義務現值減計畫資產公允價值認列之淨確定福利負債外，本合併財務報告係依歷史成本基礎編製。

公允價值衡量依照相關輸入值之可觀察程度及重要性分為第 1 等級至第 3 等級：

1. 第 1 等級輸入值：係指於衡量日可取得之相同資產或負債於活絡市場之報價（未經調整）。
2. 第 2 等級輸入值：係指除第 1 等級之報價外，資產或負債直接（亦即價格）或間接（亦即由價格推導而得）之可觀察輸入值。
3. 第 3 等級輸入值：係指資產或負債之不可觀察之輸入值。

(三) 合併基礎

1. 本合併財務報告編製原則與 109 年度合併財務報告相同。
2. 子公司明細、持股比率及營業項目，參閱附註十二、附表六及附表七。

(四) 員工福利

期中期間之退休金成本係採用前一年度結束日依精算決定之退休金成本率，以年初至當期末為基礎計算，並針對本期之重大市場波動，及重大計畫修正、清償或其他重大一次性事項加以調整。

(五) 所得稅

所得稅費用係當期所得稅及遞延所得稅之總和。期中期間之所得稅係以年度為基礎進行評估，以預期年度總盈餘所適用之稅率予以計算。

五、重大會計判斷、估計及假設不確定性之主要來源

本合併財務報告所採用之重大會計判斷、估計及假設不確定性之主要來源與 109 年度合併財務報告一致。

合併公司將新型冠狀病毒肺炎疫情造成之經濟影響納入重大會計估計之考量，管理階層將對估計與基本假設持續檢視。若估計之修正僅影響當期，則於修正當期認列；若會計估計之修正同時影響當期及未來期間，則於修正當期及未來期間認列。

六、現金及約當現金

	110年3月31日	109年12月31日	109年3月31日
庫存現金及週轉金	\$ 110	\$ 110	\$ 110
銀行支票及活期存款	1,991,810	1,632,260	1,775,109
約當現金			
原始到期日在 3 個月以			
內之銀行定期存款	482,871	532,508	429,177
附買回票券	795,000	570,000	691,000
	<u>\$ 3,269,791</u>	<u>\$ 2,734,878</u>	<u>\$ 2,895,396</u>

七、透過損益按公允價值衡量之金融資產

	110年3月31日	109年12月31日	109年3月31日
強制透過損益按公允價值衡			
量			
— 國內上市（櫃）股票	\$ 75,512	\$ 56,421	\$ 17,858
— 國內基金受益憑證	984	3,067	62,841
	<u>\$ 76,496</u>	<u>\$ 59,488</u>	<u>\$ 80,699</u>

八、透過其他綜合損益按公允價值衡量之金融資產

權益工具投資

	110年3月31日	109年12月31日	109年3月31日
<u>非流動</u>			
<u>國內投資</u>			
上市（櫃）股票	\$ 1,483,062	\$ 1,481,023	\$ 1,235,308
未上市（櫃）股票	4,209,381	4,142,291	4,287,253
	<u>\$ 5,692,443</u>	<u>\$ 5,623,314</u>	<u>\$ 5,522,561</u>

合併公司投資國內上市及未上市（櫃）股票非為短期獲利之操作模式。管理階層認為若將該等投資之短期公允價值波動列入損益，與前述投資規劃並不一致，因此選擇指定該等投資為透過其他綜合損益按公允價值衡量。

九、按攤銷後成本衡量之金融資產

	<u>110年3月31日</u>	<u>109年12月31日</u>	<u>109年3月31日</u>
<u>流 動</u>			
原始到期日超過3個月 之定期存款(一)	\$ 47,766	\$ -	\$ 88,349
<u>非 流 動</u>			
質押定存單(二)	\$ 74,154	\$ 74,204	\$ 64,043

(一) 截至110年3月31日及109年3月31日止，原始到期日超過3個月之定期存款利率區間分別為2.48%及2.55%~2.7%。

(二) 截至110年3月31日暨109年12月31日及3月31日止，質押定存單利率區間分別為年利率0.01%~1.75%、0.01%~1.75%及0.67%~1.4%。合併公司評估上述金融資產之預期信用風險不高，且原始認列後信用風險均未增加。

(三) 按攤銷後成本衡量之金融資產質押資訊，參閱附註二九。

十、應收票據及應收帳款

	<u>110年3月31日</u>	<u>109年12月31日</u>	<u>109年3月31日</u>
應收票據	\$ 258,980	\$ 193,700	\$ 55,631
減：備抵損失	(438)	(347)	(140)
	<u>\$ 258,542</u>	<u>\$ 193,353</u>	<u>\$ 55,491</u>
<u>應收帳款</u>			
按攤銷後成本衡量			
總帳面金額	\$ 1,324,722	\$ 1,026,271	\$ 841,842
減：備抵損失	(6,579)	(4,627)	(2,896)
	<u>\$ 1,318,143</u>	<u>\$ 1,021,644</u>	<u>\$ 838,946</u>

合併公司按存續期間預期信用損失認列應收票據及帳款之備抵損失。存續期間預期信用損失係考量客戶過去違約紀錄與現時財務狀況及產業經濟情勢，並同時考量GDP預測及產業展望，訂定預期信用損失率。

合併公司應收票據及帳款之備抵損失如下：

110年3月31日

	0 ~ 60 天	61 ~ 90 天	91 ~ 120 天	121 ~ 150 天	合 計
總帳面金額	\$ 1,557,910	\$ 24,630	\$ 833	\$ 329	\$ 1,583,702
備抵損失 (存續期間預期信用損失)	(438)	(5,417)	(833)	(329)	(7,017)
攤銷後成本	<u>\$ 1,557,472</u>	<u>\$ 19,213</u>	<u>\$ -</u>	<u>\$ -</u>	<u>\$ 1,576,685</u>

109年12月31日

	0 ~ 60 天	61 ~ 90 天	91 ~ 120 天	121 ~ 150 天	合 計
總帳面金額	\$ 1,198,700	\$ 19,491	\$ 1,712	\$ 68	\$ 1,219,971
備抵損失 (存續期間預期信用損失)	(347)	(2,847)	(1,712)	(68)	(4,974)
攤銷後成本	<u>\$ 1,198,353</u>	<u>\$ 16,644</u>	<u>\$ -</u>	<u>\$ -</u>	<u>\$ 1,214,997</u>

109年3月31日

	0 ~ 60 天	61 ~ 90 天	91 ~ 120 天	121 ~ 150 天	合 計
總帳面金額	\$ 873,466	\$ 20,232	\$ 3,775	\$ -	\$ 897,473
備抵損失 (存續期間預期信用損失)	(140)	-	(2,896)	-	(3,036)
攤銷後成本	<u>\$ 873,326</u>	<u>\$ 20,232</u>	<u>\$ 879</u>	<u>\$ -</u>	<u>\$ 894,437</u>

以上係以立帳日為基礎之帳齡分析。

應收票據及帳款備抵損失之變動資訊如下：

	110年1月1日 至3月31日	109年1月1日 至3月31日
期初餘額	\$ 4,974	\$ 4,336
加：本期提列 (迴轉) 減損損失	<u>2,043</u>	(1,300)
期末餘額	<u>\$ 7,017</u>	<u>\$ 3,036</u>

十一、存 貨

	110年3月31日	109年12月31日	109年3月31日
製成品	\$ 974,289	\$ 636,674	\$ 960,623
在製品	14,769	12,013	14,306
原物料	<u>442,441</u>	<u>340,983</u>	<u>403,021</u>
	<u>\$ 1,431,499</u>	<u>\$ 989,670</u>	<u>\$ 1,377,950</u>

110年及109年1月1日至3月31日與存貨相關之銷貨成本分別為5,684,943仟元及4,238,485仟元。110年及109年1月1日至3月31日銷貨成本分別包括存貨跌價回升利益64,948仟元及存貨跌價損失

119,769 仟元。存貨淨變現價值回升係因該存貨於特定市場之銷售價格上揚所致。

十二、子公司

(一) 列入合併財務報告之子公司

本合併財務報告編製主體如下：

投資公司名稱	子 公 司 名 稱	業 務 性 質	所 持 股 權 百 分 比			說 明
			110年 3月31日	109年 12月31日	109年 3月31日	
本公司	東富投資股份有限公司 (東富投資)	投資業	100%	100%	100%	(1)
	Pacific Petrochemical (Holding) Ltd. (PPL)	投資業	100%	100%	100%	-
	OUCC (Bermuda) Holding Ltd. (OUCC (Bermuda))	投資業	100%	100%	100%	(1)
OUCC (Bermuda)	亞東石化(揚州)有限公 司(亞東石化(揚州))	乙醇胺及脂肪醇聚氧乙 烯醚等之產銷業務	-	-	100%	(1)、(3)
	遠東聯石化(揚州)有限 公司(遠東聯石化)	化工產品(乙二醇、二 乙二醇、三乙二醇、 環氧乙烷)及專用化 學產品之生產及銷售	11.6%	11.6%	-	(2)、(3)
PPL	遠東聯石化(揚州)有限 公司(遠東聯石化)	化工產品(乙二醇、二 乙二醇、三乙二醇、 環氧乙烷)及專用化 學產品之生產及銷售	44.2%	44.2%	50%	(2)、(3)
	通達氣體工業(揚州)有 限公司(通達氣體)	氧氣、氮氣、液氧、液 氮、液氫之產銷業 務；乙烯倉儲經營	-	-	50%	(2)、(3)

備 註：

- (1) 係非重要子公司，除 OUCC(Bermuda) 110 年係經會計師核閱外，其餘子公司財務報告未經會計師核閱。
- (2) 為具重大非控制權益之子公司。
- (3) 因營運環境變化，為降低環境、能源、品質等相關作業之重複性以達節約成本之效益，子公司 OUCC (Bermuda) 持股 100% 之亞東石化(揚州)、子公司 PPL 持股 50% 之遠東聯石化及子公司 PPL 持股 50% 之通達氣體於 109 年度辦理吸收合併，合併後由遠東聯石化為存續公司，亞東石化(揚州)及通達氣體為消滅公司，合併基準日為 109 年 12 月 31 日。前述交易係合併公司集團內之組織重組，故合併財務報告編製主體實質上並未變動。截至 109 年 12 月 31 日，合併公司透過子公司 OUCC

(Bermuda)及 PPL 共計持有遠東聯石化 55.8% 股權，合併公司仍具控制力。

列入合併財務報告之非重要子公司財務報表係未經會計師核閱，其 110 年及 109 年 3 月 31 日資產總額分別為 1,817,596 仟元及 3,799,798 仟元，分別佔合併資產總額 5% 及 10%；負債總額分別為 600,871 仟元及 1,872,934 仟元，分別佔合併負債總額 3% 及 9%；其 110 年及 109 年 1 月 1 日至 3 月 31 日之綜合損益總額分別為 (9,874) 仟元及 (211,765) 仟元，分別佔合併綜合損益總額 (1%) 及 24%。

(二) 未列入合併財務報告之子公司：無。

(三) 具重大非控制權益之子公司資訊

子公司名稱	主要營業場所	非控制權益所持股權及表決權比例		
		110年3月31日	109年12月31日	109年3月31日
遠東聯石化	中國揚州市	44.2%	44.2%	50%
通達氣體	中國揚州市	-	-	50%

十三、採用權益法之投資

投資關聯企業

	110年3月31日	109年12月31日	109年3月31日
具重大性之關聯企業			
亞東石化(上海)有限公司	\$ 1,512,347	\$ 1,574,342	\$ 1,824,868
個別不重大之關聯企業			
揚州化工產業園華煦供熱有限公司	267,183	280,437	320,601
	<u>\$ 1,779,530</u>	<u>\$ 1,854,779</u>	<u>\$ 2,145,469</u>

具重大性之關聯企業如下：

公司名稱	業務性質	主要營業場所	所持股權及表決權比例		
			110年 3月31日	109年 12月31日	109年 3月31日
亞東石化(上海)有限公司	純對苯二甲酸之產銷業務	中國上海市	39%	39%	39%

採用權益法之投資及合併公司對其所享有之損益及其他綜合損益份額，除亞東石化（上海）有限公司係按經會計師核閱之財務報告計算外，其餘係按各關聯企業同期間未經會計師核閱之財務報告認列。110年及109年3月31日未經會計師核閱之投資餘額分別為267,183仟元及320,601仟元，110年及109年1月1日至3月31日其相關投資損失分別為11,905仟元及35,740仟元；惟合併公司管理階層認為上述被投資公司財務報告未經會計師核閱，尚不致產生重大影響。

十四、不動產、廠房及設備與未完工程及待驗設備

	110年3月31日	109年12月31日	109年3月31日
土地	\$ 1,591,461	\$ 1,591,461	\$ 1,591,461
土地改良物	95,699	97,113	101,408
房屋及建築	1,128,555	1,147,076	1,163,075
機器設備	10,637,408	10,865,302	10,967,618
其他設備	142,891	136,818	152,709
小計	13,596,014	13,837,770	13,976,271
未完工程及待驗設備	808,689	734,464	756,123
合計	<u>\$ 14,404,703</u>	<u>\$ 14,572,234</u>	<u>\$ 14,732,394</u>

除認列折舊費用及由未完工程及待驗設備轉列房屋及建築、機器設備與其他設備外，合併公司之不動產、廠房及設備於110年及109年1月1日至3月31日並未發生重大增添、處分及減損情形。

折舊費用係以直線基礎按下列耐用年數計提折舊：

土地改良物	15至25年
房屋及建築	7至60年
機器設備	2至20年
其他設備	3至20年

十五、租賃協議

(一) 使用權資產

	110年3月31日	109年12月31日	109年3月31日
使用權資產帳面金額			
土地	\$ 383,090	\$ 387,520	\$ 374,718
機器設備	10,759	12,373	17,215
運輸設備	1,604	2,047	2,395
	<u>\$ 395,453</u>	<u>\$ 401,940</u>	<u>\$ 394,328</u>

	110年1月1日 至3月31日	109年1月1日 至3月31日
使用權資產之增添	\$ -	\$ -
使用權資產之折舊費用		
土地	\$ 2,459	\$ 2,398
機器設備	1,614	1,614
運輸設備	443	1,007
	<u>\$ 4,516</u>	<u>\$ 5,019</u>

除認列折舊費用外，合併公司之使用權資產於 110 年及 109 年 1 月 1 日至 3 月 31 日並未發生重大增添、處分及減損情形。

(二) 租賃負債

	110年3月31日	109年12月31日	109年3月31日
租賃負債帳面金額			
流動	\$ 7,809	\$ 8,103	\$ 8,203
非流動	\$ 5,165	\$ 7,130	\$ 12,938

110 年 3 月 31 日暨 109 年 12 月 31 日及 3 月 31 日租賃負債之折現率區間分別為 0.79%~1.17%、0.79%~1.17%及 0.85%~1.17%。

(三) 重要承租活動及條款

合併公司承租位於中國大陸之土地使用權，合併公司並已取得該土地使用權之證明，租賃期間為 45~50 年。

(四) 其他租賃資訊

合併公司選擇對符合短期及低價值資產租賃適用認列之豁免，不對該等租賃認列相關使用權資產及租賃負債。

合併公司為出租人

營業租賃主要係出租本公司所擁有之投資性不動產，租賃期間為 1 至 10 年。依合約之規定，租賃雙方若欲提前終止合約，則應於 2 至 3 個月前以書面通知。

十六、投資性不動產

除認列折舊費用外，合併公司之投資性不動產於 110 年及 109 年 1 月 1 日至 3 月 31 日並未發生重大增添、處分及減損情形。

投資性不動產之土地改良係以直線基礎按 16 年之耐用年限計提折舊。

投資性不動產於 109 年及 108 年 12 月 31 日公允價值分別為 3,317,798 仟元及 3,229,402 仟元，該公允價值係以非關係人之獨立評價師蔡家和（戴德梁行不動產估價師事務所）於該等日期進行之評價為基礎。

十七、其他資產

	110年3月31日	109年12月31日	109年3月31日
銀觸媒	\$ 1,992,017	\$ 2,105,852	\$ 3,400,391
物料	520,316	518,926	479,173
進項稅額	125,078	218,821	293,819
其他	<u>48,151</u>	<u>51,391</u>	<u>92,623</u>
	<u>\$ 2,685,562</u>	<u>\$ 2,894,990</u>	<u>\$ 4,266,006</u>
流動	\$ 287,109	\$ 377,030	\$ 1,302,194
非流動	<u>2,398,453</u>	<u>2,517,960</u>	<u>2,963,812</u>
	<u>\$ 2,685,562</u>	<u>\$ 2,894,990</u>	<u>\$ 4,266,006</u>

主要係供生產過程中使用之銀觸媒、供工廠設備替換之一般備件及留抵之進項稅額。

十八、借 款

(一) 短期借款

	110年3月31日	109年12月31日	109年3月31日
無擔保借款			
信用額度借款	\$ 3,613,195	\$ 4,659,164	\$ 6,220,472
關係人借款（附註二八）	<u>2,648,846</u>	<u>2,226,058</u>	<u>1,450,437</u>
	<u>\$ 6,262,041</u>	<u>\$ 6,885,222</u>	<u>\$ 7,670,909</u>
利率區間	1.11%~3.75%	1.06%~3.92%	1.09%~4.35%

(二) 長期借款

	110年3月31日	109年12月31日	109年3月31日
擔保借款（附註二九）			
長期應付商業本票	\$ -	\$ -	\$ 129,900
無擔保借款			
銀行借款	8,360,000	7,360,000	8,450,000
長期應付商業本票	<u>889,793</u>	<u>1,889,176</u>	<u>499,928</u>
小 計	<u>9,249,793</u>	<u>9,249,176</u>	<u>8,949,928</u>
長期借款	<u>\$ 9,249,793</u>	<u>\$ 9,249,176</u>	<u>\$ 9,079,828</u>
利率區間	0.35%~1.10%	0.35%~1.10%	0.55%~1.17%
最後到期日	112年3月	111年12月	110年12月

十九、其他應付款－非關係人

	110年3月31日	109年12月31日	109年3月31日
應付設備款	\$ 71,075	\$ 97,051	\$ 84,538
應付利息	59,671	42,699	38,445
應付運費	46,596	45,558	40,609
應付薪資	45,194	41,618	44,059
應付權利金	25,721	19,221	11,347
應付員工及董事酬勞	18,512	1,694	7,151
應付稅捐	17,404	6,797	17,262
應付管線租金	16,793	9,878	7,240
應付外銷費用	16,043	10,297	4,432
應付股利	4,991	3,424	3,552
應付休假給付	4,000	4,000	18,613
應付銀觸媒款	-	-	657,537
其 他	182,549	126,619	124,423
	<u>\$ 508,549</u>	<u>\$ 408,856</u>	<u>\$ 1,059,208</u>

二十、其他負債

	110年3月31日	109年12月31日	109年3月31日
合約負債	\$ 167,556	\$ 306,493	\$ 175,535
歲修準備	31,183	24,091	44,607
其 他	18,202	17,137	15,962
	<u>\$ 216,941</u>	<u>\$ 347,721</u>	<u>\$ 236,104</u>
流 動	\$ 185,758	\$ 323,630	\$ 236,104
非 流 動	31,183	24,091	-
	<u>\$ 216,941</u>	<u>\$ 347,721</u>	<u>\$ 236,104</u>

合約負債係預收貨款。

二一、退職後福利計畫

110年及109年1月1日至3月31日認列之確定福利計畫相關退休金費用係以109年及108年12月31日精算決定之退休金成本率計算，金額分別為2,435仟元及2,881仟元。

二二、權 益

(一) 普通股股本

	110年3月31日	109年12月31日	109年3月31日
額定股數(仟股)	<u>1,000,000</u>	<u>1,000,000</u>	<u>1,000,000</u>
額定股本	<u>\$ 10,000,000</u>	<u>\$ 10,000,000</u>	<u>\$ 10,000,000</u>
已發行且已收足股款之 股數(仟股)	<u>885,703</u>	<u>885,703</u>	<u>885,703</u>
已發行股本	<u>\$ 8,857,031</u>	<u>\$ 8,857,031</u>	<u>\$ 8,857,031</u>

額定股本中供發行員工認股權憑證所保留之股本為 10,000 仟股。

(二) 資本公積

	110年3月31日	109年12月31日	109年3月31日
<u>得用以彌補虧損、發放現 金或撥充股本(註)</u>			
股票發行溢價	\$ 470,767	\$ 470,767	\$ 470,767
對子公司所有權權益變 動	16,367	16,367	-
庫藏股票交易	4,662	4,662	4,662
<u>僅得用以彌補虧損</u>			
庫藏股票交易－獲配母 公司股利	318,125	318,125	313,999
股東逾時效未領取之 股利	35,794	35,794	35,794
採用權益法認列關聯企 業股權淨值之變動數	<u>110,571</u>	<u>110,571</u>	-
	<u>\$ 956,286</u>	<u>\$ 956,286</u>	<u>\$ 825,222</u>

註：此類資本公積得用以彌補虧損，或得於公司無虧損時，用以發放現金或撥充股本，惟撥充股本時每年以實收股本之一定比率為限。

(三) 保留盈餘及股利政策

依本公司章程之盈餘分派政策規定，本公司每年決算如有盈餘，於依法繳納營利事業所得稅後，應先彌補歷年虧損，如尚有盈餘，再以本期稅後淨利加計本期稅後淨利以外項目計入當年度未分配盈餘之數額提列法定盈餘公積 10%，並依法令規定提列特別盈餘公積後，連同上年度累積未分配盈餘，作為可供分配之盈餘，惟得

視業務狀況酌予保留一部分後，按全部股份平均分派股東紅利，但遇增加資本時，其當年度新增股份應分派之紅利，依照股東會之決議辦理。本公司章程規定之員工及董事酬勞分派政策，參閱附註二三(四)。

另依據本公司章程規定，股利應參酌所營事業景氣變化之特性，考量各項產品或服務所處生命週期對未來資金之需求與稅制之影響，在維持股利穩定之目標下分派之。股利之發放，除有改善財務結構及支應轉投資、產能擴充或其他重大資本支出等資金需求外，不低於當年度稅後淨利扣除彌補虧損金額、法定盈餘公積及特別盈餘公積後餘額之 50%，其現金股利部分不低於當年度股東紅利之 10%。

法定盈餘公積應提撥至其餘額達公司實收股本總額時為止。法定盈餘公積得用以彌補虧損。公司無虧損時，法定盈餘公積超過實收股本總額 25% 之部分除得撥充股本外，尚得以現金分配。

本公司依金管證發字第 1010012865 號函、金管證發字第 1090150022 號函、金管證發字第 1030006415 號及「採用國際財務報導準則 (IFRSs) 後，提列特別盈餘公積之適用疑義問答」等規定提列及迴轉特別盈餘公積。

本公司於 110 年 3 月 18 日舉行董事會及 109 年 6 月 16 日舉行股東常會，分別擬議及決議通過 109 年度虧損撥補案及 108 年度盈餘分配案。

有關 109 年度之虧損撥補案，尚待預計於 110 年 6 月 16 日召開之股東常會決議。

本公司 109 年 6 月 16 日股東常會決議 108 年度盈餘分配案如下：

	盈 餘 分 配 案	每 股 股 利 (元)
法定盈餘公積	\$ 2,025	
現金股利	265,711	\$ 0.3

(四) 特別盈餘公積

本公司於首次採用 IFRSs 時，帳列未實現重估增值、投資性不動產以公允價值做為認定成本及累積換算調整數轉入保留盈餘之金額分別為 985,545 仟元、787,176 仟元及 138,408 仟元，已予以提列相同數額之特別盈餘公積。

(五) 庫藏股票

子公司於資產負債表日持有本公司股票之相關資訊如下：

子 公 司 名 稱	持 有 股 數 (仟 股)	帳 面 金 額	市 價
<u>110年3月31日</u>			
東富投資	13,754	<u>\$ 187,798</u>	<u>\$ 267,507</u>
<u>109年12月31日</u>			
東富投資	13,754	<u>\$ 187,798</u>	<u>\$ 279,197</u>
<u>109年3月31日</u>			
東富投資	13,754	<u>\$ 187,798</u>	<u>\$ 195,988</u>

本公司持有之庫藏股票，依證券交易法規定不得質押，亦不得享有股利之分派及表決權等權利。子公司持有本公司股票視同庫藏股票處理，除不得參與本公司之現金增資及無表決權外，其餘與一般股東權利相同。

二、本期淨利（損）之額外資訊

(一) 其他收入

	110年1月1日 至3月31日	109年1月1日 至3月31日
保險理賠收入（註）	<u>\$ 571,106</u>	<u>\$ 3,155</u>
其 他	<u>2,834</u>	<u>40,214</u>
	<u>\$ 573,940</u>	<u>\$ 43,369</u>

註：110年1月1日至3月31日主要係合併公司之銀觸媒保險理賠金收入。

(二) 利息費用

	110年1月1日 至3月31日	109年1月1日 至3月31日
銀行借款利息	\$ 57,911	\$ 82,821
向關係人借款 (附註二八)	19,464	14,374
租賃負債之利息	39	63
其他利息費用	<u>3</u>	<u>4</u>
	<u>\$ 77,417</u>	<u>\$ 97,262</u>

利息資本化相關資訊如下：

	110年1月1日 至3月31日	109年1月1日 至3月31日
利息資本化金額	<u>\$ 804</u>	<u>\$ 104</u>
利息資本化利率	0.35%~1.10%	0.55%~1.17%

(三) 折舊及攤銷

	110年1月1日 至3月31日	109年1月1日 至3月31日
不動產、廠房及設備	\$ 264,249	\$ 256,400
使用權資產	4,516	5,019
無形資產及其他資產	4,527	2,891
投資性不動產	<u>21</u>	<u>21</u>
合計	<u>\$ 273,313</u>	<u>\$ 264,331</u>
折舊費用依功能別彙總		
營業成本	\$ 251,038	\$ 245,392
營業費用	17,727	16,027
營業外支出及損失	<u>21</u>	<u>21</u>
	<u>\$ 268,786</u>	<u>\$ 261,440</u>
攤銷費用依功能別彙總		
營業成本	\$ 3,557	\$ 2,211
營業費用	<u>970</u>	<u>680</u>
	<u>\$ 4,527</u>	<u>\$ 2,891</u>

(四) 員工福利費用

	110年1月1日 至3月31日	109年1月1日 至3月31日
薪資費用	\$ 153,200	\$ 137,180
勞健保費用	18,014	15,491
退職後福利		
確定提撥計畫	6,900	5,683
確定福利計畫 (附註二一)	2,435	2,881
其他員工福利	25,933	22,453
員工福利費用合計	<u>\$ 206,482</u>	<u>\$ 183,688</u>
依功能別彙總		
營業成本	\$ 109,845	\$ 113,337
營業費用	96,637	70,351
	<u>\$ 206,482</u>	<u>\$ 183,688</u>

本公司依章程規定年度如有獲利，應提撥 1% 至 2% 為員工酬勞，及不高於 1% 為董事酬勞。但公司尚有累積虧損時，應預先保留彌補數額。109 年 1 月 1 日至 3 月 31 日因屬稅前淨損，故未估列員工及董事酬勞。110 年 1 月 1 日至 3 月 31 日估列員工及董事酬勞為 16,818 仟元。

109 及 108 年度員工及董事酬勞之實際配發金額與 109 及 108 年度合併財報認列金額並無差異。

年度合併財務報告通過發布日後若金額仍有變動，則依會計估計變動處理，於次一年度調整入帳。

有關本公司董事會決議之員工及董事酬勞資訊，請至台灣證券交易所「公開資訊觀測站」查詢。

二四、所得稅

(一) 認列於損益之所得稅費用 (利益) 之主要組成項目如下：

	110年1月1日 至3月31日	109年1月1日 至3月31日
當期所得稅		
本期產生者	\$ -	\$ 6,523
遞延所得稅		
本期產生者	139,108	(65,861)
認列於損益之所得稅費用 (利益)	<u>\$ 139,108</u>	<u>(\$ 59,338)</u>

(二) 所得稅核定情形

本公司之營利事業所得稅申報，截至 107 年度以前之申報案件業經稅捐稽徵機關核定。

子公司東富投資之營利事業所得稅申報，截至 108 年度以前之申報案件業經稅捐稽徵機關核定。

二五、每股盈餘（虧損）

用以計算每股盈餘（虧損）之淨利（損）及普通股加權平均股數如下：

本期淨利（損）

	110年1月1日 至3月31日	109年1月1日 至3月31日
用以計算基本及稀釋每股盈餘 （虧損）之淨利（損）	<u>\$ 559,395</u>	<u>(\$ 274,211)</u>

股 數

單位：仟股

	110年1月1日 至3月31日	109年1月1日 至3月31日
本期流通在外加權平均普通股	885,703	885,703
減：子公司持有本公司之庫藏股	<u>(13,754)</u>	<u>(13,754)</u>
用以計算基本每股盈餘（虧損）之 普通股加權平均股數	871,949	871,949
具稀釋作用潛在普通股之影響： 員工酬勞	<u>576</u>	<u>-</u>
用以計算稀釋每股盈餘（虧損）之 普通股加權平均股數	<u>872,525</u>	<u>871,949</u>

若本公司得選擇以股票或現金發放員工酬勞，則計算稀釋每股盈餘時，假設員工酬勞將採發放股票方式，並於該潛在普通股具有稀釋作用時計入加權平均流通在外股數，以計算稀釋每股盈餘。於次年度決議員工酬勞發放股數前計算稀釋每股盈餘時，亦繼續考量該等潛在普通股之稀釋作用。

二六、資本風險管理

合併公司進行資本管理以確保能夠於繼續經營之前提下，藉由將債務及權益餘額最適化，以使股東報酬極大化。其資本結構係由銀行借款及權益項目所組成，公司主要管理階層每月均會進行檢視並考量相關成本與風險，再依其決策向銀行進行資金融通或償還借款來平衡其整體資本結構。

另財務管理部門每月亦會檢視合併公司資本結構，其檢視內容包括考量流動比率及合併公司負債比率是否與管理階層所設定之目標有異常之情形。

二七、金融工具

(一) 公允價值資訊－非按公允價值衡量之金融工具

合併公司管理階層認為非按公允價值衡量之金融資產及金融負債之帳面金額趨近其公允價值或其公允價值無法可靠衡量。

(二) 公允價值資訊－以重複性基礎按公允價值衡量之金融工具

1. 公允價值層級

110年3月31日

	第 1 等級	第 2 等級	第 3 等級	合 計
<u>透過損益按公允價值衡量之金融資產</u>				
國內上市(櫃)股票	\$ 75,512	\$ -	\$ -	\$ 75,512
國內基金受益憑證	984	-	-	984
合 計	<u>\$ 76,496</u>	<u>\$ -</u>	<u>\$ -</u>	<u>\$ 76,496</u>
<u>透過其他綜合損益按公允價值衡量之金融資產</u>				
權益工具投資				
一 國內上市(櫃)股票	\$ 1,483,062	\$ -	\$ -	\$ 1,483,062
一 國內未上市(櫃)股票	-	-	4,209,381	4,209,381
合 計	<u>\$ 1,483,062</u>	<u>\$ -</u>	<u>\$ 4,209,381</u>	<u>\$ 5,692,443</u>

109 年 12 月 31 日

	第 1 等級	第 2 等級	第 3 等級	合 計
<u>透過損益按公允價值衡量之金</u>				
<u>融資產</u>				
國內上市(櫃)股票	\$ 56,421	\$ -	\$ -	\$ 56,421
國內基金受益憑證	3,067	-	-	3,067
合 計	<u>\$ 59,488</u>	<u>\$ -</u>	<u>\$ -</u>	<u>\$ 59,488</u>
<u>透過其他綜合損益按公允價值</u>				
<u>衡量之金融資產</u>				
<u>權益工具投資</u>				
一 國內上市(櫃)股票	\$ 1,481,023	\$ -	\$ -	\$ 1,481,023
一 國內未上市(櫃)股票	-	-	4,142,291	4,142,291
合 計	<u>\$ 1,481,023</u>	<u>\$ -</u>	<u>\$ 4,142,291</u>	<u>\$ 5,623,314</u>

109 年 3 月 31 日

	第 1 等級	第 2 等級	第 3 等級	合 計
<u>透過損益按公允價值衡量之金</u>				
<u>融資產</u>				
國內上市(櫃)股票	\$ 17,858	\$ -	\$ -	\$ 17,858
國內基金受益憑證	62,841	-	-	62,841
合 計	<u>\$ 80,699</u>	<u>\$ -</u>	<u>\$ -</u>	<u>\$ 80,699</u>
<u>透過其他綜合損益按公允價值</u>				
<u>衡量之金融資產</u>				
<u>權益工具投資</u>				
一 國內上市(櫃)股票	\$ 1,235,308	\$ -	\$ -	\$ 1,235,308
一 國內未上市(櫃)股票	-	-	4,287,253	4,287,253
合 計	<u>\$ 1,235,308</u>	<u>\$ -</u>	<u>\$ 4,287,253</u>	<u>\$ 5,522,561</u>

110 年及 109 年 1 月 1 日至 3 月 31 日無第 1 等級與第 2 等級公允價值衡量間移轉之情形。

2. 衡量公允價值所採用之評價技術及假設

- (1) 具標準條款與條件並於活絡市場交易之金融工具，其公允價值係分別參照市場報價決定（包括掛牌買賣之基金）。
- (2) 第 3 等級公允價值衡量之評價技術及輸入值：國內未上市（櫃）投資主要係採市場基礎法，該等投資使用之重大不可觀察輸入值主要係流動性折價。市場基礎法係採用可類比上市公司之權益基礎乘數（P/B），並考量流動性折價參數後推算該公司股票之公允價格。110 年及 109 年 1 月 1 日至 3 月 31 日，相關投資標的之公允價值並無重大變動。

(三) 金融工具之種類

	110年3月31日	109年12月31日	109年3月31日
<u>金融資產</u>			
透過損益按公允價值衡 量之金融資產			
強制透過損益按公 允價值衡量	\$ 76,496	\$ 59,488	\$ 80,699
按攤銷後成本衡量之金 融資產(註1)	5,651,775	4,574,295	4,465,011
透過其他綜合損益按公 允價值衡量之金融資 產			
權益工具投資	5,692,443	5,623,314	5,522,561
<u>金融負債</u>			
按攤銷後成本衡量(註2)	17,913,718	17,832,391	19,284,452

註1：餘額係包含現金及約當現金、應收票據及帳款(含關係人)、其他應收款及債務工具投資等按攤銷後成本衡量之金融資產。

註2：餘額係包含短期借款、應付短期票券、應付票據及帳款(含關係人)、其他應付款(含關係人)、長期借款及存入保證金等按攤銷後成本衡量之金融負債。

(四) 財務風險管理目的與政策

合併公司主要金融工具包括權益及債務工具投資、應收帳款、應付帳款及借款。合併公司之財務管理部門係為各業務單位提供服務，依照內部評估風險程度進行監督及管理營運有關之財務風險。該等風險包括市場風險(包含匯率風險、利率風險及其他價格風險)、信用風險及流動性風險。

1. 市場風險

合併公司之營運活動使合併公司承擔之主要財務風險為外幣匯率變動風險及利率變動風險。

(1) 匯率風險

合併公司從事外幣計價之銷貨與進貨交易，因而使合併公司產生匯率變動風險。為避免匯率變動造成外幣資產減少及未來現金流量之波動，於內部控制制度之範圍內，以外幣資產負債部位平衡調整方式管理風險。

合併公司於資產負債表日非功能性貨幣計價之貨幣性資產與貨幣性負債帳面金額參閱附註三二。

敏感度分析

合併公司主要受到美元、日元、歐元及人民幣匯率波動之影響。

當報導日各攸關外幣對新台幣（功能性貨幣）產生不利之變動達5%，合併公司於110年及109年1月1日至3月31日之稅前淨利（損）將分別增加37,407仟元及減少45,014仟元。5%係為合併公司內部向主要管理階層報告匯率風險時所使用之敏感度比率，即對外幣匯率之可能變動範圍內進行評估。

(2) 利率風險

因合併公司內之個體同時以固定及浮動利率借入資金，因而產生利率風險。合併公司藉由維持一適當之固定及浮動利率組合來管理利率風險，以確保採用最符合成本效益之策略。

合併公司於資產負債表日受利率風險之金融資產及金融負債帳面金額如下：

	<u>110年3月31日</u>	<u>109年12月31日</u>	<u>109年3月31日</u>
具公允價值利率風險			
—金融資產	\$ 1,399,791	\$ 1,176,712	\$ 1,272,569
—金融負債	11,715,015	13,850,455	12,872,050
具現金流量利率風險			
—金融資產	1,941,128	1,555,624	1,740,327
—金融負債	3,810,000	2,300,000	4,100,000

敏感度分析

下列敏感度分析係依於資產負債表日之利率風險而決定。合併公司內部向主要管理階層報告利率風險時所使用之變動率為利率增加或減少 50 基點，即對利率之可能變動範圍內進行評估。

若利率增加／減少 50 基點，在所有其他變數維持不變之情況下，合併公司 110 年及 109 年 1 月 1 日至 3 月 31 日之稅前淨利（損）將分別減少／增加 2,336 仟元及增加／減少 2,950 仟元，主要因為合併公司之變動利率銀行借款之現金流量風險之暴險。

(3) 其他價格風險

合併公司因上市櫃股票及受益憑證投資而產生權益價格風險。

敏感度分析

下列敏感度分析係依資產負債表日之權益價格風險進行評估。

若權益價格上漲／下跌 5%，110 年及 109 年 1 月 1 日至 3 月 31 日稅前淨利（損）將因透過損益按公允價值衡量之金融資產之公允價值變動而分別增加／減少 3,825 仟元及減少／增加 4,035 仟元。110 年及 109 年 1 月 1 日至 3 月 31 日稅前其他綜合損益將因透過其他綜合損益按公允價值衡量金融資產之公允價值變動而分別增加／減少 74,153 仟元及 61,765 仟元。

2. 信用風險

信用風險係指交易對方拖欠合約義務而造成合併公司財務損失之風險。截至資產負債表日，合併公司可能因交易對方未履行義務及合併公司提供財務保證造成財務損失之最大信用風險暴險主要係來自於：

- (1) 合併資產負債表所認列之金融資產帳面金額。
- (2) 合併公司提供財務保證所產生之或有負債金額。

合併公司採行之政策係僅與信譽卓著之對象進行交易，並於必要情形下取得足額之擔保以減輕因拖欠所產生財務損失之風險。合併公司僅與評等良好之企業進行交易。該等資訊評估係由內部進行；倘無法取得該等資訊，合併公司將使用其他公開可取得之財務資訊進行評等。合併公司並持續監控信用風險及交易對方之信用評等，並將總交易金額分散至各信用評等合格之客戶，並透過放帳會複核及核准之交易對方信用額度限額以控制信用風險。

應收帳款之對象涵蓋眾多客戶。合併公司持續地針對應收帳款客戶之財務狀況進行評估。

金融資產受到合併公司之交易對方或他方未履行合約之潛在影響，合併公司係以資產負債表日公平價值為正數之合約為評估對象。合併公司之交易對象均為信譽良好之金融機構及廠商，因此不預期有重大之信用風險。

3. 流動性風險

合併公司係透過管理及維持足夠部位之現金及約當現金以支應營運並降低現金流量波動之影響。合併公司管理階層定期監督並掌控銀行融資額度使用狀況並確保借款合同條款之遵循。

銀行借款對合併公司而言係為一項重要流動性來源。截至110年3月31日暨109年12月31日及3月31日止，合併公司未動用之銀行融資額度，參閱下列(2)融資額度之說明。

(1) 流動性及利率風險表

下表係說明合併公司已約定還款期間之非衍生金融負債剩餘合約到期分析，其係依據本公司最早可能被要求還款之日期，並以金融負債未折現現金流量編製。

110年3月31日

	要求即付或			
	短於1個月	1至3個月	3個月至1年	1至5年
無附息負債	\$ -	\$ 1,801,255	\$ -	\$ -
租賃負債	697	1,395	5,819	5,189
浮動利率工具	-	-	-	3,846,893
固定利率工具	<u>2,103,987</u>	<u>1,237,311</u>	<u>2,991,143</u>	<u>5,445,944</u>
	<u>\$ 2,104,684</u>	<u>\$ 3,039,961</u>	<u>\$ 2,996,962</u>	<u>\$ 9,298,026</u>

109年12月31日

	要求即付或			
	短於1個月	1至3個月	3個月至1年	1至5年
無附息負債	\$ -	\$ 1,198,759	\$ -	\$ -
租賃負債	903	1,394	5,929	7,172
浮動利率工具	-	-	-	2,335,551
固定利率工具	<u>2,114,019</u>	<u>1,017,937</u>	<u>3,842,471</u>	<u>6,956,332</u>
	<u>\$ 2,114,922</u>	<u>\$ 2,218,090</u>	<u>\$ 3,848,400</u>	<u>\$ 9,299,055</u>

109年3月31日

	要求即付或			
	短於1個月	1至3個月	3個月至1年	1至5年
無附息負債	\$ -	\$ 1,180,455	\$ -	\$ -
租賃負債	891	1,510	5,992	13,071
浮動利率工具	3,074	5,120	19,987	4,114,332
固定利率工具	<u>1,820,731</u>	<u>2,892,952</u>	<u>3,259,708</u>	<u>4,980,000</u>
	<u>\$ 1,824,696</u>	<u>\$ 4,080,037</u>	<u>\$ 3,285,687</u>	<u>\$ 9,107,403</u>

上述非衍生金融資產及負債之浮動利率工具金額，將因浮動利率與資產負債表日所估計之利率不同而改變。

(2) 融資額度

	<u>110年3月31日</u>	<u>109年12月31日</u>	<u>109年3月31日</u>
無擔保銀行借款額度			
— 已動用金額	\$ 15,182,000	\$ 15,453,000	\$ 19,353,000
— 未動用金額	<u>17,474,000</u>	<u>16,646,000</u>	<u>14,128,000</u>
	<u>\$ 32,656,000</u>	<u>\$ 32,099,000</u>	<u>\$ 33,481,000</u>
有擔保銀行借款額度			
— 已動用金額	\$ -	\$ -	\$ 130,000
— 未動用金額	-	-	-
	<u>\$ -</u>	<u>\$ -</u>	<u>\$ 130,000</u>

二八、關係人交易

本公司及子公司間之交易、帳戶餘額、收益及費損於合併時全數予以銷除，故未揭露於本附註。關係人間之交易，其交易價格、付款條件均與一般非關係人相當。合併公司與其他關係人間之重大交易如下：

(一) 關係人名稱及其關係

關 係 人 名 稱	與 合 併 公 司 之 關 係
遠東新世紀股份有限公司 (遠東新世紀)	具重大影響之投資者
揚州化工產業園華煦供熱有限公司 (華煦供熱)	關聯企業
亞東石化 (上海) 有限公司 (亞東石化 (上海))	關聯企業
亞東石化股份有限公司 (亞東石化)	其他關係人
亞洲水泥股份有限公司 (亞洲水泥)	其他關係人
湖北亞東水泥有限公司 (湖北亞東)	其他關係人
遠東紡織 (越南) 有限公司 (遠紡越南)	其他關係人
富民運輸股份有限公司 (富民運輸)	其他關係人
富達運輸股份有限公司 (富達運輸)	其他關係人
PET Far Eastern (Holding) Ltd. (PETH)	其他關係人
遠東國際商業銀行股份有限公司 (遠東商銀)	其他關係人
遠紡工業 (上海) 有限公司 (遠紡上海)	其他關係人
遠紡工業 (揚州) 有限公司 (遠紡揚州)	其他關係人
上海遠化物流揚州分公司 (遠化揚州)	其他關係人
上海遠資信息技術有限公司 (上海遠資)	其他關係人
遠紡織染 (蘇州) 有限公司 (遠紡織染 (蘇州))	其他關係人
亞東綠材股份有限公司 (亞東綠材)	其他關係人
亞東預拌混凝土股份有限公司 (亞東預拌)	其他關係人
亞東工業 (蘇州) 有限公司 (亞東蘇州)	其他關係人

(二) 營業收入

	110年1月1日 至3月31日	109年1月1日 至3月31日
具重大影響之投資者	\$ 455,267	\$ 246,917
其他關係人	<u>110,482</u>	<u>79,718</u>
	<u>\$ 565,749</u>	<u>\$ 326,635</u>

(三) 進 貨

	110年1月1日 至3月31日	109年1月1日 至3月31日
其他關係人	<u>\$ 55</u>	<u>\$ 69</u>

(四) 營業費用

	110年1月1日 至3月31日	109年1月1日 至3月31日
關聯企業	<u>\$ 2,188</u>	<u>\$ 2,159</u>
其他關係人		
富民運輸	43,086	39,573
其 他	<u>14,710</u>	<u>29,047</u>
	<u>57,796</u>	<u>68,620</u>
	<u>\$ 59,984</u>	<u>\$ 70,779</u>

(五) 利息費用

	110年1月1日 至3月31日	109年1月1日 至3月31日
其他關係人		
遠紡上海	\$ 12,183	\$ 6,265
其 他	<u>7,281</u>	<u>8,109</u>
	<u>\$ 19,464</u>	<u>\$ 14,374</u>

(六) 租金收入

	110年1月1日 至3月31日	109年1月1日 至3月31日
其他關係人		
富達運輸	<u>\$ 2,423</u>	<u>\$ 2,423</u>

(七) 現金及約當現金

	110年3月31日	109年12月31日	109年3月31日
其他關係人			
遠東商銀	<u>\$ 442,197</u>	<u>\$ 427,373</u>	<u>\$ 145,513</u>

(八) 應收票據及帳款－關係人

	110年3月31日	109年12月31日	109年3月31日
具重大影響之投資者			
遠東新世紀	<u>\$ 183,713</u>	<u>\$ 86,553</u>	<u>\$ 49,110</u>
其他關係人			
遠紡上海	105,773	115,594	77,765
其 他	<u>5,946</u>	<u>8,304</u>	<u>4,619</u>
	<u>111,719</u>	<u>123,898</u>	<u>82,384</u>
	<u>\$ 295,432</u>	<u>\$ 210,451</u>	<u>\$ 131,494</u>

流通在外之應收關係人款項未收取保證。110年及109年1月1日至3月31日應收關係人款項並未提列備抵損失。

(九) 預付貨款

	110年3月31日	109年12月31日	109年3月31日
關聯企業			
華煦供熱	\$ -	\$ -	\$ 239,248
流 動	\$ -	\$ -	\$ 239,248

預付貨款係為預付供熱蒸氣款。

(十) 其他應收款

	110年3月31日	109年12月31日	109年3月31日
關聯企業			
華煦供熱	\$ 495,845	\$ 498,409	\$ 482,308
其他關係人	4,227	5,144	-
	<u>\$ 500,072</u>	<u>\$ 503,553</u>	<u>\$ 482,308</u>

合併公司提供短期放款予華煦供熱為擔保放款 495,845 仟元，請參閱附表一。

(十一) 按攤銷後成本衡量之金融資產

	110年3月31日	109年12月31日	109年3月31日
其他關係人			
遠東商銀	\$ 63,917	\$ 63,917	\$ 134,691

(十二) 向關係人借款（帳列短期借款）

	110年3月31日	109年12月31日	109年3月31日
其他關係人			
遠紡上海	\$ 1,736,948	\$ 1,309,446	\$ 639,899
遠紡揚州	521,085	523,778	511,919
其 他	390,813	392,834	298,619
	<u>\$ 2,648,846</u>	<u>\$ 2,226,058</u>	<u>\$ 1,450,437</u>

合併公司向關係人借款之借款利率與市場利率相當。

(十三) 其他應付款

	110年3月31日	109年12月31日	109年3月31日
其他關係人	\$ 38,273	\$ 36,403	\$ 58,651
關聯企業	<u>21,529</u>	<u>19,457</u>	<u>11,338</u>
	<u>\$ 59,802</u>	<u>\$ 55,860</u>	<u>\$ 69,989</u>

(十四) 對主要管理階層之獎酬

	110年1月1日 至3月31日	109年1月1日 至3月31日
短期員工福利	\$ 9,096	\$ 9,018
退職後福利	<u>108</u>	<u>108</u>
	<u>\$ 9,204</u>	<u>\$ 9,126</u>

董事及其他主要管理階層之薪酬係由薪酬委員會依照個人績效及市場趨勢決定。

二九、質抵押之資產

合併公司下列資產已透過銀行質押，作為客戶銷貨及供應商之履約保證金：

	110年3月31日	109年12月31日	109年3月31日
質押定存單（帳列按攤銷後 成本衡量之金融資產－非 流動）	<u>\$ 74,154</u>	<u>\$ 74,204</u>	<u>\$ 64,043</u>

截至 110 年 3 月 31 日止，本公司另質抵押子公司東富投資股票 28,599 仟股作為銀行借款擔保之保證。

三十、重大或有負債及未認列之合約承諾

除已於其他附註所述者外，合併公司於資產負債表日有下列重大承諾事項及或有事項：

- (一) 截至 110 年 3 月 31 日止，合併公司因購買原料已開立未使用之信用狀金額為 1,599,444 仟元、因金融機構提供之購料保證金額為 470,000 仟元及關稅局先放後稅保證金額 195,407 仟元。

(二) 為聯屬事業背書保證資訊如下：

本公司

東富投資

\$ 1,450,000

(三) 本公司與台灣中油股份有限公司訂有購買乙烯長期合約，至 110 年 12 月 31 日為止。本公司每年應依合約規定購買乙烯，價格按美金計價。

(四) 本公司與主要客戶遠東新世紀股份有限公司及台南紡織股份有限公司及新光合成纖維股份有限公司等訂有主要產品乙二醇之銷售合約，自 93 年起為期 1 至 3 年，期滿前雙方無異議，即依原合約續約，價格按美金計價，經雙方協議決定。

(五) 本公司於 105 年 5 月與奇美實業股份有限公司簽訂為期 5 年之碳酸乙烯酯委託生產及買賣合約；奇美在製程中所產生之合格副產品乙二醇，本公司將予以買回，價格按經雙方協議決定。另依雙方協議，本公司可將部分產量銷售至指定用途市場。

三一、其他事項

合併公司自 109 年度以來，雖然受到新型冠狀病毒肺炎全球大流行及國際原油價格波動之影響，然而隨著疫情趨緩及政策鬆綁，合併公司營運逐漸恢復正常。合併公司評估現階段並未存有繼續經營能力、資產減損及籌資風險之疑慮。

三二、具重大影響之外幣資產及負債資訊

以下資訊係按合併公司各個體功能性貨幣以外之外幣彙總表達，所揭露之匯率係指該等外幣換算至功能性貨幣之匯率。具重大影響之外幣金融資產及負債資訊如下：

單位：各外幣／新台幣仟元

110年3月31日

	外	幣	匯	率	帳	面	金	額
<u>外幣資產</u>								
<u>貨幣性項目</u>								
美 元	\$	8,805		28.54 (美元：新台幣)	\$	251,251		
美 元		146		6.57 (美元：人民幣)		4,166		
日 元		1,318		0.26 (日元：新台幣)		340		
								<u>\$ 255,757</u>
<u>非貨幣性項目</u>								
採權益法之關聯企業								
人 民 幣		409,806		4.34 (人民幣：新台幣)	\$	1,779,530		
<u>外幣負債</u>								
<u>貨幣性項目</u>								
美 元		34,989		6.57 (美元：人民幣)	\$	998,411		
美 元		190		28.54 (美元：新台幣)		5,422		
歐 元		2		7.71 (歐元：人民幣)		67		
								<u>\$ 1,003,900</u>

109年12月31日

	外	幣	匯	率	帳	面	金	額
<u>外幣資產</u>								
<u>貨幣性項目</u>								
美 元	\$	1,920		6.52 (美元：人民幣)	\$	54,682		
美 元		4,957		28.48 (美元：新台幣)		141,175		
								<u>\$ 195,857</u>
<u>非貨幣性項目</u>								
採權益法之關聯企業								
人 民 幣		424,938		4.36 (人民幣：新台幣)	\$	1,854,779		
<u>外幣負債</u>								
<u>貨幣性項目</u>								
美 元		29,324		6.52 (美元：人民幣)	\$	835,148		
美 元		2,736		28.48 (美元：新台幣)		77,921		
人 民 幣		8,560		4.36 (人民幣：新台幣)		37,363		
								<u>\$ 950,432</u>

109年3月31日

	外	幣	匯	率	帳	面	金	額
<u>外幣資產</u>								
<u>貨幣性項目</u>								
美 元	\$	2,001	30.23	(美元：新台幣)	\$	60,480		
美 元		1,153	7.09	(美元：人民幣)		34,849		
					\$	<u>95,329</u>		
<u>非貨幣性項目</u>								
採權益法之關聯企業								
人 民 幣		502,924	4.27	(人民幣：新台幣)	\$	<u>2,145,469</u>		
<u>外幣負債</u>								
<u>貨幣性項目</u>								
美 元		30,509	7.09	(美元：人民幣)	\$	922,135		
美 元		2,431	30.23	(美元：新台幣)		73,477		
					\$	<u>995,612</u>		

具重大影響之外幣兌換損益（已實現及未實現）如下：

功能性貨幣	110年1月1日至3月31日		109年1月1日至3月31日	
	功能性貨幣兌表達貨幣	淨兌換(損)益	功能性貨幣兌表達貨幣	淨兌換(損)益
新台幣	1 (新台幣：新台幣)	(\$ 3,903)	1 (新台幣：新台幣)	\$ 2,686
人民幣	4.38 (人民幣：新台幣)	(<u>806</u>)	4.32 (人民幣：新台幣)	(<u>2,159</u>)
		(\$ <u>4,709</u>)		\$ <u>527</u>

三三、附註揭露事項

(一) 重大交易事項相關資訊：

1. 資金貸與他人：附表一。
2. 為他人背書保證：附表二。
3. 期末持有有價證券情形：附表三。
4. 累積買進或賣出同一有價證券之金額達新臺幣 3 億元或實收資本額 20% 以上：無。
5. 取得不動產之金額達新臺幣 3 億元或實收資本額 20% 以上：無。
6. 處分不動產之金額達新臺幣 3 億元或實收資本額 20% 以上：無。
7. 與關係人進、銷貨之金額達新臺幣 1 億元或實收資本額 20% 以上：附表四。
8. 應收關係人款項達新臺幣 1 億元或實收資本額 20% 以上：附表五。

9. 從事衍生工具交易：無。

10. 其他：母子公司間及各子公司間之業務關係及重要交易往來情形及金額：無。

(二) 轉投資事業相關資訊：附表六。

(三) 大陸投資資訊：

1. 大陸被投資公司名稱、主要營業項目、實收資本額、投資方式、資金匯出入情形、持股比例、投資損益、期末投資帳面金額、已匯回投資損益及赴大陸地區投資限額：附表七。

2. 與大陸被投資公司直接或間接經由第三地區所發生下列之重大交易事項，及其價格、付款條件、未實現損益：無。

(四) 主要股東資訊：股權比例達 5% 以上之股東名稱、持股數額及比例：附表八。

三四、部門資訊

提供給主要營運決策者用以分配資源及評量部門績效之資訊，著重於每一交付或提供之產品或勞務之種類。合併公司之應報導部門如下：

乙二醇事業

特用化學事業

氣體事業

投資事業

(一) 部門收入與營運結果

合併公司之收入與營運結果依應報導部門分析如下：

	部 門 收 入		部 門 損 益	
	110年1月1日 至3月31日	109年1月1日 至3月31日	110年1月1日 至3月31日	109年1月1日 至3月31日
乙二醇事業	\$ 4,668,123	\$ 3,183,767	\$ 356,687	(\$ 323,659)
特化事業	1,510,446	907,388	102,430	14,209
氣體事業	393,315	432,244	158,134	107,451
投資事業及其他	2,879	-	(8,333)	(19,408)
其他沖銷及調整	-	(211,630)	27	59,717
部門總額	<u>\$ 6,574,763</u>	<u>\$ 4,311,769</u>	608,945	(161,690)
營業外收入及支出			<u>438,682</u>	(279,307)
稅前淨利(損)			<u>\$ 1,047,627</u>	(\$ 440,997)

部門損益係指各個部門所賺取之利潤，此衡量金額係提供予主要營運決策者，用以分配資源予部門及評量其績效。

(二) 部門總資產

	<u>110年3月31日</u>	<u>109年12月31日</u>	<u>109年3月31日</u>
<u>部門資產</u>			
乙二醇事業	\$ 12,536,259	\$ 15,342,805	\$ 16,128,265
特化事業	3,865,652	3,200,090	4,467,766
氣體事業	2,406,209	2,497,981	2,396,410
投資事業及其他	27,742,396	24,919,531	25,700,578
其他沖銷及調整	(11,618,385)	(11,856,780)	(12,213,088)
合併資產總額	<u>\$ 34,932,131</u>	<u>\$ 34,103,627</u>	<u>\$ 36,479,931</u>

東聯化學股份有限公司及子公司

資金貸與他人

民國 110 年 3 月 31 日

附表一

單位：新台幣仟元

編號	貸出資金之公司	貸與對象	往來項目	是否為關係人	本期最高餘額	期末餘額	實際動支金額	利率區間	資金貸與性質	業務往來金額	有短期融通資金必要之原因	提列備抵損失金額	擔保品		對個別對象資金貸與限額(註)	資金貸與總限額(註)	與備註	
													名稱	價值				
1	遠東聯石化	華照供熱	其他應收款—關聯公司借款	是	\$ 495,845	\$ 495,845	\$ 495,845	1.3%	短期融通	\$ -	營運週轉	\$ -	本票	\$ -	該公司淨值40%	\$ 2,841,438	該公司淨值40%	

註：係以最近期經會計師核閱之財務報表計算。

東聯化學股份有限公司及子公司

為他人背書保證

民國 110 年 3 月 31 日

附表二

單位：新台幣仟元

編號	背書保證者 公司名稱	被背書保證對象		對單一企業 背書保證限額	本期最高背書 保證餘額	期末背書 保證餘額	實際動支金額	以財產擔保之 背書保證金額	累計背書保證 金額佔最近期 財務報表淨值 之比率(%)	背書保證 最高限額	屬母公司 對子公司 背書保證	屬子公司 對母公司 背書保證	屬對大陸 地區背書 保證	備註
		公司名稱	關係 (註)											
0	本公司	東富投資	2	本公司最近期財務 報表淨值 50% \$ 6,349,802	\$ 1,450,000	\$ 1,450,000	\$ 590,000	\$ -	11.42	本公司最近期財務 報表淨值 100% \$ 12,699,603	Y	N	N	

註：背書保證者與被背書保證對象之關係，其種類列示如下：

2. 公司直接及間接持有表決權之股份超過百分之五十之公司。

東聯化學股份有限公司及子公司

期末持有有價證券情形

民國 110 年 3 月 31 日

附表三

單位：新台幣仟元／股、單位

持有之公司	有價證券及名稱	與有價證券發行人之關係	帳列科目	期末				備註
				股數／單位	帳面金額	持股比率%	公允價值	
本公司	遠東百貨股份有限公司	董事長相同	透過其他綜合損益按公允價值 衡量之金融資產－非流動	14,378,228	\$ 345,078	1	\$ 345,078	註 1
	遠東新世紀股份有限公司	董事長相同	同上	6,888,446	208,031	-	208,031	註 1
	亞洲水泥股份有限公司	董事長相同	同上	8,486,315	405,646	-	405,646	註 1
	宏遠興業股份有限公司	其董事長為本公司董事	同上	12,885,683	105,405	3	105,405	註 1
	亞東石化股份有限公司	本公司為該公司之法人董事	同上	309,334,376	2,548,915	14	2,548,915	註 2
	大華創業投資股份有限公司	—	同上	26,666,667	311,200	17	311,200	註 2
	啟航創業投資股份有限公司	—	同上	2,700,000	21,762	10	21,762	註 2
	啟航貳創業投資股份有限公司	—	同上	3,600,000	28,800	6	28,800	註 2
	台安生物科技股份有限公司	—	同上	499,998	7,185	5	7,185	註 2
	東富投資	元大全球未來通訊 ETF 基金	—	透過損益按公允價值衡量之金 融資產－流動	35,000	984	-	984
東富投資	台灣水泥股份有限公司	—	同上	25,000	1,170	-	1,170	註 1
	新光合成纖維股份有限公司	—	同上	150,000	2,625	-	2,625	註 1
	中華汽車工業股份有限公司	—	同上	50,000	3,315	-	3,315	註 1
	台灣積體電路製造股份有限公司	—	同上	10,000	5,870	-	5,870	註 1
	旺宏電子股份有限公司	—	同上	75,000	3,326	-	3,326	註 1
	聯發科技股份有限公司	—	同上	6,000	5,814	-	5,814	註 1
	遠欣工程股份有限公司	—	同上	6,000	194	-	194	註 1
	長榮航空股份有限公司	—	同上	375,000	5,887	-	5,887	註 1
	國泰金融控股股份有限公司	—	同上	24,000	1,151	-	1,151	註 1
	聯詠科技股份有限公司	—	同上	11,000	6,325	-	6,325	註 1
	京鼎精密科技股份有限公司	—	同上	24,000	5,592	-	5,592	註 1
	智易科技股份有限公司	—	同上	50,000	5,800	-	5,800	註 1
	臻鼎科技控股股份有限公司	—	同上	48,000	5,784	-	5,784	註 1
	宜鼎國際股份有限公司	—	同上	49,000	8,330	-	8,330	註 1
	旺矽科技股份有限公司	—	同上	45,000	5,580	-	5,580	註 1
	台塑石化股份有限公司	—	同上	12,000	1,162	-	1,162	註 1
	緯穎科技服務股份有限公司	—	同上	9,000	7,587	-	7,587	註 1
	東聯化學股份有限公司	庫藏股	透過其他綜合損益按公允價值 衡量之金融資產－非流動	13,753,554	187,798	2	267,507	註 1
	遠東國際商業銀行股份有限公司	本公司之董事長為該公司之董事	同上	30,195,438	323,091	1	323,091	註 1
	宏遠興業股份有限公司	其董事長為本公司母公司之董事	同上	11,712,847	95,811	2	95,811	註 1
裕鼎實業股份有限公司	實質關係人	同上	5,498,645	85,339	5	85,339	註 2	
鼎慎投資股份有限公司	實質關係人	同上	40,328,640	392,398	18	392,398	註 2	
亞東石化股份有限公司	本公司之母公司為該公司之法人董事	同上	98,759,902	813,782	4	813,782	註 2	

註 1：市價係按 110 年 3 月 31 日收盤價計算。

註 2：公允價值係按最近期之評價結果。

東聯化學股份有限公司及子公司

與關係人進、銷貨之金額達新台幣 1 億元或實收資本額 20% 以上

民國 110 年 1 月 1 日至 3 月 31 日

附表四

單位：新台幣仟元

進(銷)貨之公司	交易對象	關係	交易情形				交易條件與一般交易不同之情形及原因		應收(付)票據、帳款		備註
			進(銷)貨金額	佔總進(銷)貨之比率	授信期間	單價	授信期間	餘額	佔總應收(付)帳款之比率		
本公司	遠東新世紀	董事長相同	銷貨 (\$ 455,267)	(7%)	與其他客戶相同	-	-	\$ 183,713	12%	-	

東聯化學股份有限公司及子公司
 應收關係人款項達新臺幣 1 億元或實收資本額 20% 以上
 民國 110 年 3 月 31 日

附表五

單位：新台幣仟元

帳列應收款項之公司	交易對象名稱	關係	應收關係人款項餘額	週轉率	逾期應收關係人款項		應收關係人款項 期後收回金額	提列備抵 損失金額
					金額	處理方式		
本公司	遠東新世紀	董事長相同	應收帳款 \$ 183,713	13.48 次	\$ -	-	\$177,047	\$ -
遠東聯石化	遠紡上海	其他關係人	應收票據 105,773	3.41 次	-	-	59,396	-

東聯化學股份有限公司及子公司
被投資公司名稱、所在地區.....等相關資訊
民國 110 年 1 月 1 日至 3 月 31 日

附表六

單位：新台幣及外幣仟元／股

投資公司名稱	被投資公司名稱	所在地區	主要營業項目	原始投資金額		期末持有		帳面金額	被投資公司 本期(損)益	本期認列之 投資(損)益	備註
				本期	期末	上期	期末				
本公司	PPL	英屬維京群島	投資	USD 192,972	USD 192,972	148,356	100	\$ 5,124,273	\$ 288,165	\$ 288,165	
	東富投資	台北市	各種生產事業及金融事業之投資	\$ 1,110,000	\$ 1,110,000	149,694,275	100	1,216,134	2,777	2,777	註
	OUCC (Bermuda)	英屬百慕達群島	投資	USD 90,000	USD 90,000	103,580	100	873,098	91,351	91,351	

註：其中 28,599,328 股質押予金融機構。

東聯化學股份有限公司及子公司

大陸投資資訊

民國 110 年 3 月 31 日

附表七

單位：新台幣及外幣仟元

大陸被投資公司名稱	主要營業項目	實收資本額	投資方式	本期期初自台灣匯出投資金額	本期匯出或收回投資金額		本期期末自台灣匯出投資金額	被投資公司本期損益	本公司直接或間接投資之持股比例	本期認列投資(損)益	期末投資帳面金額	截至本期止已匯回投資收益	備註
					匯出	收回							
亞東石化(上海)	純對苯二甲酸之產銷業務	USD 241,310	經由第三地區投資設立公司(PPL)再投資大陸公司	USD 92,886	USD -	USD -	USD 92,886	(RMB 31,604)	39%	(\$ 53,456) (註2)	\$ 1,512,347	\$ -	
遠東聯石化	化工產品(乙二醇、二乙二醇、三乙二醇、環氧乙烷)及專用化學產品之生產及銷售	USD 297,500	經由第三地區投資設立公司(PPL)再投資大陸公司	USD 179,500	USD -	USD -	USD 179,500	RMB 180,477	56%	440,749 (註2)	3,963,806	-	註4
華煦供熱	熱水(非飲用水)、蒸汽生產及銷售;供熱管安裝及維修;供熱技術諮詢服務	RMB 160,000	經由第三地區投資設立公司(PPL)再投資大陸公司(遠東聯石化)之再投資大陸公司	-	-	-	-	(RMB 5,451)	28%	(11,905) (註3)	267,183	-	

本期期末累計自台灣匯出赴大陸地區投資金額	經濟部投資審會核准投資金額	依經濟部投資審會規定赴大陸地區投資限額
USD 272,386	USD 281,636	(註1)

註1：本公司獲經濟部工業局核發經授工字第11020408220號企業營運總部認定函，依「大陸地區從事投資或技術合作審查原則」規定，本公司對大陸投資累計金額無上限之限制。

註2：係依據同期間經會計師核閱之財務報表為認列基礎。

註3：係依據同期間未經會計師核閱之財務報表為認列基礎。

註4：具重大非控制權益。

東聯化學股份有限公司

主要股東資訊

民國 110 年 3 月 31 日

附表八

主 要 股 東 名 稱	股 份	
	持 有 股 數	持 股 比 例
遠東新世紀股份有限公司	81,217,005	9.16%
遠鼎投資股份有限公司	70,817,684	7.99%
亞洲水泥股份有限公司	63,766,522	7.19%
遠通投資股份有限公司	49,705,396	5.61%

註：本表主要股東資訊係由集保公司以當季季底最後一個營業日，計算股東持有公司已完成無實體登錄交付（含庫藏股）之普通股合計達 5% 以上資料。本公司財務報告所記載股本與實際已完成無實體登錄交付股數，可能因編製計算基礎不同或有差異。